

2. 実質公債費比率の状況と推移

| 実質公債費比率 | 平成30年度 | 令和元年度 | 令和2年度 | 令和3年度 | 令和4年度 |
|---------|--------|-------|-------|-------|-------|
| | 7.1% | 6.9% | 6.7% | 6.8% | 7.1% |

○ 実質公債費比率は、その地方公共団体の一般会計等が負担する元利償還金等の額を、その団体の標準財政規模を基本とした額（※）と比べたときの率をいいます。借入金（地方債）の返済額及びこれに準じる額の大きさを指標化し、資金繰りの程度を示す指標ともいえます。

（※ 標準財政規模から、元利償還金等のうち普通交付税において基準財政需要額に算入されている額を控除した額。下の算定式を参照。）

○ 実質公債費比率は、以下に示すように、（1）単年度の実質公債費の比率を計算し、（2）その過去3ヶ年の平均値を計算することにより算定します。

（1）単年度の実質公債費の比率を計算（下はR4決算数値の場合）

$$\begin{array}{l}
 \text{R4決算単年度の実質公債費の比率} \\
 = \frac{\text{元利償還金等(a)} - \text{算入公債費等の額(b)}}{\text{標準財政規模(c)}} = \frac{1,099,788 - 653,441}{6,494,151} = \frac{\text{一般会計等の負担額(分子)}}{\text{比較する財政の規模(分母)}} = \frac{446,347}{5,840,710} = 7.64199900\%
 \end{array}$$

（単位：千円、%）

（2）過去3ヶ年の平均値を計算（小数点以下第2位切捨て）

$$\begin{array}{l}
 \text{R4年度の実質公債費比率} \\
 = \frac{6.669739865 \text{ (R2年度の実質公債費比率)} + 7.065762837 \text{ (R3年度の実質公債費比率)} + 7.641999004 \text{ (R4年度の実質公債費比率)}}{3} = 21.37750171 \div 3 = 7.1\%
 \end{array}$$

- 実質公債費比率が何%かということだけでなく、その算定に用いられた各数値の構成要素の内訳について他団体との比較や過去からの推移の把握を行うことで、より詳しい分析が可能になります。
- 特に「元利償還金等(a)」の構成要素の内訳について他団体との比較や過去からの推移の把握を行うことは、その団体の一般会計等が負担する地方債の償還の内容について具体的に分析する上で有益です。

○ 一般会計等の負担額(分子)の内訳について【計算式：「元利償還金等(a)」－「算入公債費等の額(b)」】

○ 「元利償還金等(a)」の内訳

| | H30決算 | R元決算 | 増減率 | R2決算 | 増減率 | R3決算 | 増減率 | R4決算 | 増減率 |
|------------------|------------------|------------------|------------|------------------|------------|------------------|--------------|------------------|--------------|
| ①元利償還金 | 780,444 | 793,999 | 1.7 | 812,797 | 2.4 | 818,453 | 0.7 | 806,669 | ▲ 1.4 |
| ②積立不足額 | 0 | 0 | | 0 | | 0 | | 0 | |
| ③満期一括償還債 | 0 | 0 | | 0 | | 0 | | 0 | |
| ④公営企業債繰入額 | 252,800 | 253,200 | 0.2 | 254,102 | 0.4 | 255,000 | 0.4 | 254,500 | ▲ 0.2 |
| ⑤組合等負担等額 | 602 | 439 | ▲ 27.1 | 365 | ▲ 16.9 | 262 | ▲ 28.2 | 157 | ▲ 40.1 |
| ⑥債務負担行為 | 52,913 | 52,717 | ▲ 0.4 | 51,880 | ▲ 1.6 | 37,712 | ▲ 27.3 | 38,462 | 2.0 |
| ⑦一時借入金 | 0 | 0 | | 0 | | 0 | | 0 | |
| 元利償還金等(a) | 1,086,759 | 1,100,355 | 1.3 | 1,119,144 | 1.7 | 1,111,427 | ▲ 0.7 | 1,099,788 | ▲ 1.0 |

○ 「算入公債費等の額(b)」の内訳

| | H30決算 | R元決算 | 増減率 | R2決算 | 増減率 | R3決算 | 増減率 | R4決算 | 増減率 |
|--------------------|----------------|----------------|------------|----------------|------------|----------------|--------------|----------------|--------------|
| 事業費補正(元利・準元利) | 230,365 | 233,141 | 1.2 | 238,441 | 2.3 | 208,725 | ▲ 12.5 | 199,873 | ▲ 4.2 |
| 公債費算入(元利・準元利) | 495,573 | 494,805 | ▲ 0.2 | 497,913 | 0.6 | 471,097 | ▲ 5.4 | 441,660 | ▲ 6.2 |
| 密度補正(元利・準元利) | 12,399 | 12,411 | 0.1 | 12,104 | ▲ 2.5 | 12,145 | 0.3 | 11,908 | ▲ 2.0 |
| 算入公債費等の額(b) | 738,337 | 740,357 | 0.3 | 748,458 | 1.1 | 691,967 | ▲ 7.5 | 653,441 | ▲ 5.6 |

○ 一般会計等の負担額(分子)

| (a)-(b) | H30決算 | R元決算 | 増減率 | R2決算 | 増減率 | R3決算 | 増減率 | R4決算 | 増減率 |
|------------------|----------------|----------------|------------|----------------|------------|----------------|-------------|----------------|------------|
| 一般会計等の負担額 | 348,422 | 359,998 | 3.3 | 370,686 | 3.0 | 419,460 | 13.2 | 446,347 | 6.4 |

2. 実質公債費比率の状況と推移

○比較する財政の規模(分母)の内訳について【計算式:「標準財政規模(c)」-「算入公債費等の額(b)」】

○「標準財政規模(c)」の内訳 (単位:千円、%)

| | H30決算 | R元決算 | 増減率 | R2決算 | 増減率 | R3決算 | 増減率 | R4決算 | 増減率 |
|--------------------|------------------|------------------|------------|------------------|------------|------------------|--------------|------------------|--------------|
| 標準税収入額等 | 3,706,510 | 3,770,013 | 1.7 | 3,976,584 | 5.5 | 3,939,270 | ▲ 0.9 | 4,153,334 | 5.4 |
| 普通交付税額 | 1,962,620 | 1,949,989 | ▲ 0.6 | 2,022,334 | 3.7 | 2,278,049 | 12.6 | 2,224,291 | ▲ 2.4 |
| 臨時財政対策債発行可能額 | 344,545 | 292,187 | ▲ 15.2 | 307,268 | 5.2 | 411,162 | 33.8 | 116,526 | ▲ 71.7 |
| 標準財政規模(c) | 6,013,675 | 6,012,189 | 0.0 | 6,306,186 | 4.9 | 6,628,481 | 5.1 | 6,494,151 | ▲ 2.0 |
| 算入公債費等の額(b) | 738,337 | 740,357 | 0.3 | 748,458 | 1.1 | 691,967 | ▲ 7.5 | 653,441 | ▲ 5.6 |

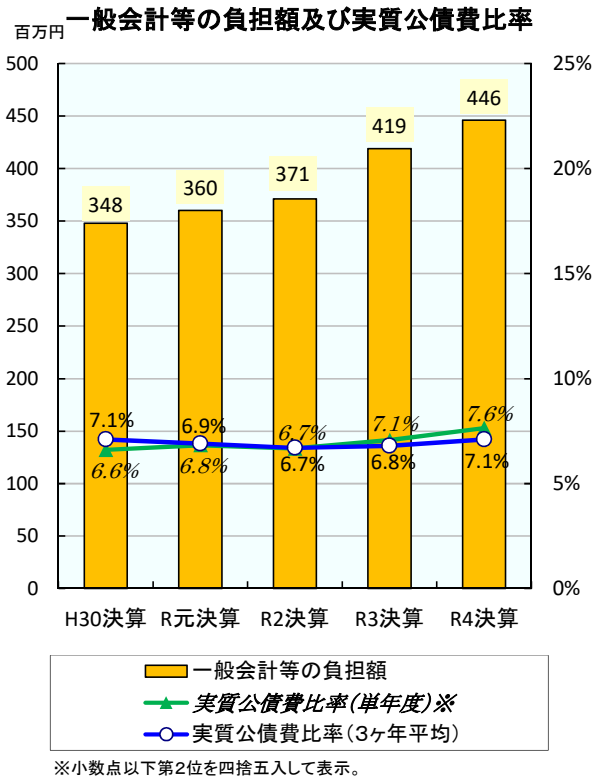
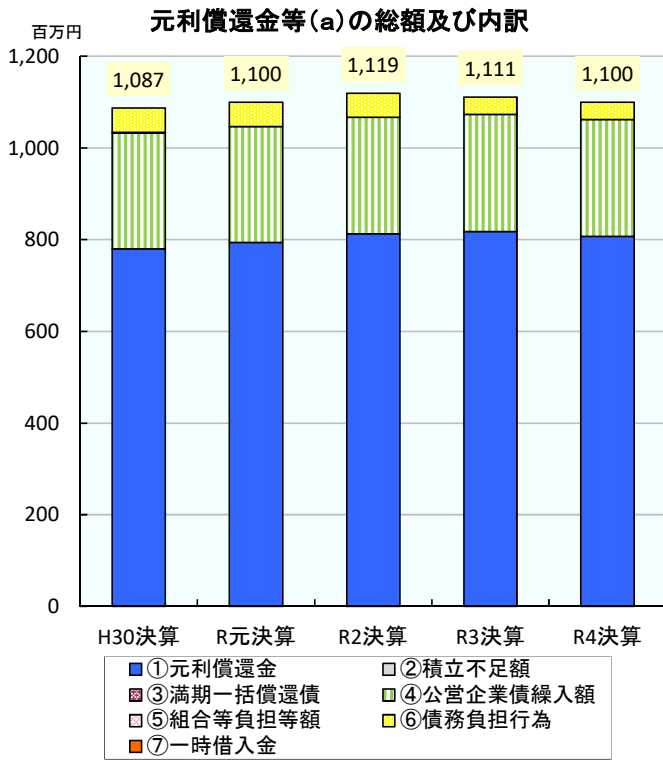
◎ 比較する財政の規模(分母) (単位:千円、%)

| (c)-(b) | H30決算 | R元決算 | 増減率 | R2決算 | 増減率 | R3決算 | 増減率 | R4決算 | 増減率 |
|------------------|------------------|------------------|--------------|------------------|------------|------------------|------------|------------------|--------------|
| 比較する財政の規模 | 5,275,338 | 5,271,832 | ▲ 0.1 | 5,557,728 | 5.4 | 5,936,514 | 6.8 | 5,840,710 | ▲ 1.6 |

(単位:%)

| 単年度の 実質公債費の比率 | H30決算 | R元決算 | 増減率 | R2決算 | 増減率 | R3決算 | 増減率 | R4決算 | 増減率 |
|------------------|-------------|-------------|-----|-------------|-------|-------------|-----|-------------|-----|
| | 6.604733194 | 6.828707743 | 3.4 | 6.669739865 | ▲ 2.3 | 7.065762837 | 5.9 | 7.641999004 | 8.2 |

○ 経年推移グラフ



○用語解説

- ・一般会計等：地方公共団体の会計のうち、地方公営事業会計以外のもので、決算統計における普通会計に相当する会計
- ・標準財政規模：標準的な状態で通常収入されるであろう経常的一般財源（地方税、普通交付税等）の規模を示すもの
- ・①元利償還金：一般会計等に係る公債費の額から、繰上償還等の額及び都市計画税充当可能額等の公債費充当特定財源の額を控除した額
- ・②積立不足額：減債基金への積立不足額を考慮して算定した額
- ・③満期一括償還債：実際の償還額ではなく、償還期間30年の元金均等年賦償還とした場合における1年当たりの元金償還金相当額
- ・④公営企業債等繰入額：一般会計等から一般会計等以外への繰出金のうち、公営企業債の償還の財源に充てたと認められるもの
- ・⑤組合等負担等額：一部事務組合等への負担金・補助金のうち、一部事務組合等が起こした地方債の償還の財源に充てたと認められるもの
- ・⑥債務負担行為：債務負担行為（数年度に渡る建設工事の経費支出を予定するなどの、将来の財政支出を約束する行為）に基づく当該年度の支出のうち公債費に準ずるもの
- ・⑦一時借入金：当該年度に支出した一時借入金の利子
- ・算入公債費等の額：地方債の元利償還金額及び準元利償還金額のうち、当該年度の普通交付税の算定において基準財政需要額として算入された額

※ 四捨五入の関係で、数値が一致しない箇所があります。

2. 実質公債費比率の状況と推移

| 実質公債費比率 | 平成30年度 | 令和元年度 | 令和2年度 | 令和3年度 | 令和4年度 |
|---------|--------|-------|-------|-------|-------|
| | 6.2% | 6.0% | 5.8% | 5.4% | 5.1% |

○ 実質公債費比率は、その地方公共団体の一般会計等が負担する元利償還金等の額を、その団体の標準財政規模を基本とした額（※）と比べたときの率をいいます。借入金（地方債）の返済額及びこれに準じる額の大きさを指標化し、資金繰りの程度を示す指標ともいえます。

（※ 標準財政規模から、元利償還金等のうち普通交付税において基準財政需要額に算入されている額を控除した額。下の算定式を参照。）

○ 実質公債費比率は、以下に示すように、（1）単年度の実質公債費の比率を計算し、（2）その過去3ヶ年の平均値を計算することにより算定します。

(1) 単年度の実質公債費の比率を計算(下はR4決算数値の場合)

$$\begin{array}{l}
 \text{R4決算単年度の実質公債費の比率} \\
 = \frac{\text{元利償還金等(a)} - \text{算入公債費等の額(b)}}{\text{標準財政規模(c)}} = \frac{1,566,740 - 1,122,216}{9,309,977} = \frac{444,524}{8,187,761} = 5.42912769\%
 \end{array}$$

(単位: 千円、%)

(2) 過去3ヶ年の平均値を計算(小数点以下第2位切捨て)

$$\begin{array}{l}
 \text{R4年度の実質公債費比率} \\
 = \frac{5.422455805 \text{ (R2年度の実質公債費比率)} + 4.614777533 \text{ (R3年度の実質公債費比率)} + 5.429127694 \text{ (R4年度の実質公債費比率)}}{3} = 5.1\%
 \end{array}$$

○ 実質公債費比率が何%かということだけでなく、その算定に用いられた各数値の構成要素の内訳について他団体との比較や過去からの推移の把握を行うことで、より詳しい分析が可能になります。

○ 特に「元利償還金等(a)」の構成要素の内訳について他団体との比較や過去からの推移の把握を行うことは、その団体の一般会計等が負担する地方債の償還の内容について具体的に分析する上で有益です。

○ 一般会計等の負担額(分子)の内訳について [計算式:「元利償還金等(a)」-「算入公債費等の額(b)」]

○ 「元利償還金等(a)」の内訳 (単位: 千円、%)

| | H30決算 | R元決算 | 増減率 | R2決算 | 増減率 | R3決算 | 増減率 | R4決算 | 増減率 |
|------------------|------------------|------------------|------------|------------------|--------------|------------------|--------------|------------------|--------------|
| ①元利償還金 | 1,080,226 | 1,112,008 | 2.9 | 1,126,495 | 1.3 | 1,164,511 | 3.4 | 1,175,657 | 1.0 |
| ②積立不足額 | 0 | 0 | | 0 | | 0 | | 0 | |
| ③満期一括償還債 | 0 | 0 | | 0 | | 0 | | 0 | |
| ④公営企業債繰入額 | 396,415 | 404,102 | 1.9 | 372,341 | ▲ 7.9 | 332,535 | ▲ 10.7 | 309,005 | ▲ 7.1 |
| ⑤組合等負担等額 | 0 | 1,158 | 皆増 | 999 | ▲ 13.7 | 0 | 皆減 | 605 | 皆増 |
| ⑥債務負担行為 | 101,292 | 101,099 | ▲ 0.2 | 100,005 | ▲ 1.1 | 81,675 | ▲ 18.3 | 81,473 | ▲ 0.2 |
| ⑦一時借入金 | 0 | 0 | | 0 | | 0 | | 0 | |
| 元利償還金等(a) | 1,577,933 | 1,618,367 | 2.6 | 1,599,840 | ▲ 1.1 | 1,578,721 | ▲ 1.3 | 1,566,740 | ▲ 0.8 |

○ 「算入公債費等の額(b)」の内訳 (単位: 千円、%)

| | H30決算 | R元決算 | 増減率 | R2決算 | 増減率 | R3決算 | 増減率 | R4決算 | 増減率 |
|--------------------|------------------|------------------|--------------|------------------|------------|------------------|------------|------------------|--------------|
| 事業費補正(元利・準元利) | 303,080 | 270,895 | ▲ 10.6 | 283,349 | 4.6 | 282,561 | ▲ 0.3 | 283,129 | 0.2 |
| 公債費算入(元利・準元利) | 827,042 | 851,161 | 2.9 | 873,650 | 2.6 | 891,194 | 2.0 | 823,523 | ▲ 7.6 |
| 密度補正(元利・準元利) | 16,298 | 16,315 | 0.1 | 15,802 | ▲ 3.1 | 15,766 | ▲ 0.2 | 15,564 | ▲ 1.3 |
| 算入公債費等の額(b) | 1,146,420 | 1,138,371 | ▲ 0.7 | 1,172,801 | 3.0 | 1,189,521 | 1.4 | 1,122,216 | ▲ 5.7 |

○ 一般会計等の負担額(分子) (単位: 千円、%)

| (a)-(b) | H30決算 | R元決算 | 増減率 | R2決算 | 増減率 | R3決算 | 増減率 | R4決算 | 増減率 |
|------------------|----------------|----------------|-------------|----------------|---------------|----------------|--------------|----------------|-------------|
| 一般会計等の負担額 | 431,513 | 479,996 | 11.2 | 427,039 | ▲ 11.0 | 389,200 | ▲ 8.9 | 444,524 | 14.2 |

2. 実質公債費比率の状況と推移

○比較する財政の規模(分母)の内訳について【計算式:「標準財政規模(c)」-「算入公債費等の額(b)」】

○「標準財政規模(c)」の内訳 (単位:千円、%)

| | H30決算 | R元決算 | 増減率 | R2決算 | 増減率 | R3決算 | 増減率 | R4決算 | 増減率 |
|--------------------|------------------|------------------|--------------|------------------|------------|------------------|------------|------------------|--------------|
| 標準税収入額等 | 6,358,394 | 6,449,688 | 1.4 | 6,757,369 | 4.8 | 6,633,417 | ▲ 1.8 | 7,101,155 | 7.1 |
| 普通交付税額 | 1,633,484 | 1,641,752 | 0.5 | 1,771,010 | 7.9 | 2,231,483 | 26.0 | 2,012,998 | ▲ 9.8 |
| 臨時財政対策債発行可能額 | 606,929 | 505,261 | ▲ 16.8 | 519,802 | 2.9 | 758,397 | 45.9 | 195,824 | ▲ 74.2 |
| 標準財政規模(c) | 8,598,807 | 8,596,701 | 0.0 | 9,048,181 | 5.3 | 9,623,297 | 6.4 | 9,309,977 | ▲ 3.3 |
| 算入公債費等の額(b) | 1,146,420 | 1,138,371 | ▲ 0.7 | 1,172,801 | 3.0 | 1,189,521 | 1.4 | 1,122,216 | ▲ 5.7 |

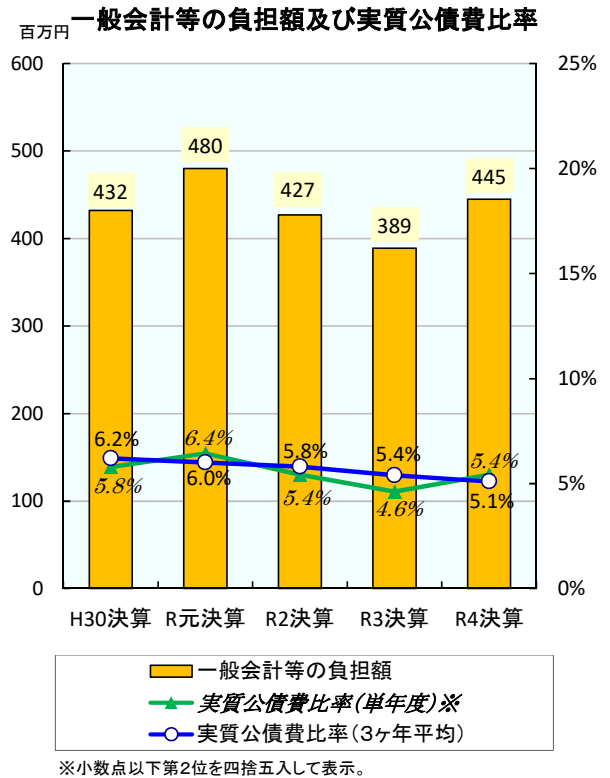
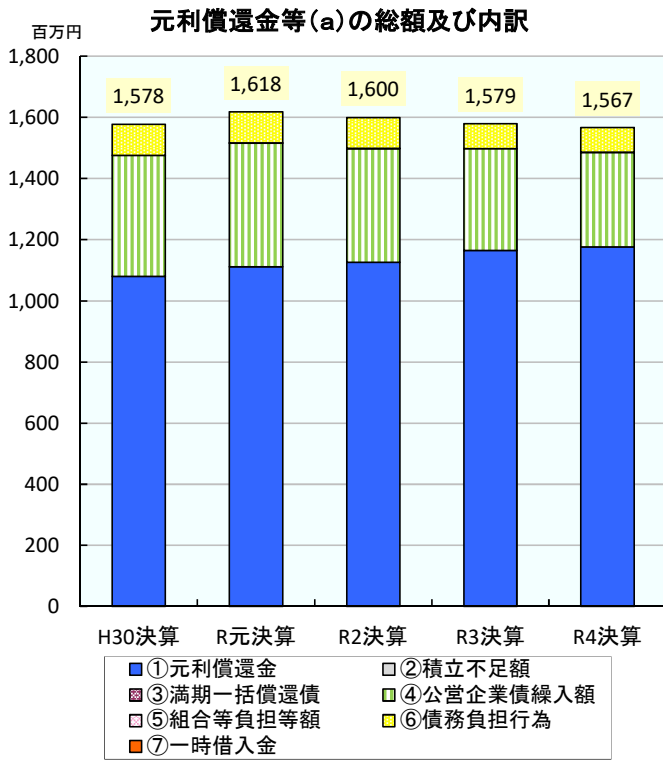
◎ 比較する財政の規模(分母) (単位:千円、%)

| (c)-(b) | H30決算 | R元決算 | 増減率 | R2決算 | 増減率 | R3決算 | 増減率 | R4決算 | 増減率 |
|------------------|------------------|------------------|------------|------------------|------------|------------------|------------|------------------|--------------|
| 比較する財政の規模 | 7,452,387 | 7,458,330 | 0.1 | 7,875,380 | 5.6 | 8,433,776 | 7.1 | 8,187,761 | ▲ 2.9 |

(単位:%)

| 単年度の 実質公債費の比率 | H30決算 | R元決算 | 増減率 | R2決算 | 増減率 | R3決算 | 増減率 | R4決算 | 増減率 |
|------------------|-------------|-------------|------|-------------|--------|-------------|--------|-------------|------|
| | 5.790265589 | 6.435703435 | 11.1 | 5.422455805 | ▲ 15.7 | 4.614777533 | ▲ 14.9 | 5.429127694 | 17.6 |

○ 経年推移グラフ



○用語解説

- ・一般会計等: 地方公共団体の会計のうち、地方公営事業会計以外のもので、決算統計における普通会計に相当する会計
- ・標準財政規模: 標準的な状態で通常収入されるであろう経常的一般財源(地方税、普通交付税等)の規模を示すもの
- ・①元利償還金: 一般会計等に係る公債費の額から、繰上償還等の額及び都市計画税充当可能額等の公債費充当特定財源の額を控除した額
- ・②積立不足額: 減債基金への積立不足額を考慮して算定した額
- ・③満期一括償還債: 実際の償還額ではなく、償還期間30年の元金均等年賦償還とした場合における1年当たりの元金償還金相当額
- ・④公営企業債等繰入額: 一般会計等から一般会計等以外への繰出金のうち、公営企業債の償還の財源に充てたと認められるもの
- ・⑤組合等負担等額: 一部事務組合等への負担金・補助金のうち、一部事務組合等が起こした地方債の償還の財源に充てたと認められるもの
- ・⑥債務負担行為: 債務負担行為(数年度に渡る建設工事の経費支出を予定するなどの、将来の財政支出を約束する行為)に基づく当該年度の支出のうち公債費に準ずるもの
- ・⑦一時借入金: 当該年度に支出した一時借入金の利子
- ・算入公債費等の額: 地方債の元利償還金額及び準元利償還金額のうち、当該年度の普通交付税の算定において基準財政需要額として算入された額

※ 四捨五入の関係で、数値が一致しない箇所があります。

2. 実質公債費比率の状況と推移

| 実質公債費比率 | 平成30年度 | 令和元年度 | 令和2年度 | 令和3年度 | 令和4年度 |
|---------|--------|-------|-------|-------|-------|
| | 7.9% | 7.3% | 7.4% | 7.5% | 8.3% |

○ 実質公債費比率は、その地方公共団体の一般会計等が負担する元利償還金等の額を、その団体の標準財政規模を基本とした額（※）と比べたときの率をいいます。借入金（地方債）の返済額及びこれに準じる額の大きさを指標化し、資金繰りの程度を示す指標ともいえます。

（※ 標準財政規模から、元利償還金等のうち普通交付税において基準財政需要額に算入されている額を控除した額。下の算定式を参照。）

○ 実質公債費比率は、以下に示すように、（1）単年度の実質公債費の比率を計算し、（2）その過去3ヶ年の平均値を計算することにより算定します。

（1）単年度の実質公債費の比率を計算（下はR4決算数値の場合）

$$\begin{array}{l}
 \text{R4決算単年度の実質公債費の比率} \\
 = \frac{\text{元利償還金等(a)} - \text{算入公債費等の額(b)}}{\text{標準財政規模(c)}} = \frac{1,348,682 - 781,545}{7,072,093} = \frac{\text{一般会計等の負担額(分子)}}{\text{比較する財政の規模(分母)}} = \frac{567,137}{6,290,548} = 9.01570102\%
 \end{array}$$

（単位：千円、%）

（2）過去3ヶ年の平均値を計算（小数点以下第2位切捨て）

$$\begin{array}{l}
 \text{R4年度の実質公債費比率} \\
 = \frac{8.211677767 \text{ (R2単年度の実質公債費比率)} \\
 + 7.890009258 \text{ (R3単年度の実質公債費比率)} \\
 + 9.015701017 \text{ (R4単年度の実質公債費比率)}}{3} = 25.11738804 \div 3 = 8.3\%
 \end{array}$$

○ 実質公債費比率が何%かということだけでなく、その算定に用いられた各数値の構成要素の内訳について他団体との比較や過去からの推移の把握を行うことで、より詳しい分析が可能になります。

○ 特に「元利償還金等(a)」の構成要素の内訳について他団体との比較や過去からの推移の把握を行うことは、その団体の一般会計等が負担する地方債の償還の内容について具体的に分析する上で有益です。

○ 一般会計等の負担額(分子)の内訳について【計算式：「元利償還金等(a)」－「算入公債費等の額(b)」】

○ 「元利償還金等(a)」の内訳 （単位：千円、%）

| | H30決算 | R元決算 | 増減率 | R2決算 | 増減率 | R3決算 | 増減率 | R4決算 | 増減率 |
|------------------|------------------|------------------|--------------|------------------|-------------|------------------|------------|------------------|------------|
| ①元利償還金 | 793,303 | 814,785 | 2.7 | 940,591 | 15.4 | 984,950 | 4.7 | 1,059,150 | 7.5 |
| ②積立不足額 | 0 | 0 | | 0 | | 0 | | 0 | |
| ③満期一括償還債 | 0 | 0 | | 0 | | 0 | | 0 | |
| ④公営企業債繰上額 | 238,595 | 244,451 | 2.5 | 229,668 | ▲ 6.0 | 214,975 | ▲ 6.4 | 218,196 | 1.5 |
| ⑤組合等負担等額 | 84,432 | 40,845 | ▲ 51.6 | 40,872 | 0.1 | 35,723 | ▲ 12.6 | 37,110 | 3.9 |
| ⑥債務負担行為 | 8,766 | 10,837 | 23.6 | 31,860 | 194.0 | 34,232 | 7.4 | 34,226 | 0.0 |
| ⑦一時借入金 | 0 | 0 | | 0 | | 0 | | 0 | |
| 元利償還金等(a) | 1,125,096 | 1,110,918 | ▲ 1.3 | 1,242,991 | 11.9 | 1,269,880 | 2.2 | 1,348,682 | 6.2 |

○ 「算入公債費等の額(b)」の内訳 （単位：千円、%）

| | H30決算 | R元決算 | 増減率 | R2決算 | 増減率 | R3決算 | 増減率 | R4決算 | 増減率 |
|--------------------|----------------|----------------|------------|----------------|------------|----------------|------------|----------------|------------|
| 事業費補正(元利・準元利) | 163,076 | 179,039 | 9.8 | 167,931 | ▲ 6.2 | 162,728 | ▲ 3.1 | 179,904 | 10.6 |
| 公債費算入(元利・準元利) | 527,120 | 545,644 | 3.5 | 565,006 | 3.5 | 576,342 | 2.0 | 584,365 | 1.4 |
| 密度補正(元利・準元利) | 18,071 | 13,056 | ▲ 27.8 | 17,629 | 35.0 | 17,526 | ▲ 0.6 | 17,276 | ▲ 1.4 |
| 算入公債費等の額(b) | 708,267 | 737,739 | 4.2 | 750,566 | 1.7 | 756,596 | 0.8 | 781,545 | 3.3 |

○ 一般会計等の負担額(分子) （単位：千円、%）

| (a)-(b) | H30決算 | R元決算 | 増減率 | R2決算 | 増減率 | R3決算 | 増減率 | R4決算 | 増減率 |
|------------------|----------------|----------------|---------------|----------------|-------------|----------------|------------|----------------|-------------|
| 一般会計等の負担額 | 416,829 | 373,179 | ▲ 10.5 | 492,425 | 32.0 | 513,284 | 4.2 | 567,137 | 10.5 |

2. 実質公債費比率の状況と推移

○比較する財政の規模(分母)の内訳について【計算式:「標準財政規模(c)」-「算入公債費等の額(b)」】

○「標準財政規模(c)」の内訳 (単位:千円、%)

| | H30決算 | R元決算 | 増減率 | R2決算 | 増減率 | R3決算 | 増減率 | R4決算 | 増減率 |
|--------------------|------------------|------------------|------------|------------------|------------|------------------|------------|------------------|--------------|
| 標準税収入額等 | 5,445,546 | 5,553,094 | 2.0 | 6,036,145 | 8.7 | 5,671,053 | ▲ 6.0 | 5,988,161 | 5.6 |
| 普通交付税額 | 500,354 | 482,191 | ▲ 3.6 | 431,209 | ▲ 10.6 | 929,005 | 115.4 | 913,069 | ▲ 1.7 |
| 臨時財政対策債発行可能額 | 394,517 | 330,062 | ▲ 16.3 | 279,855 | ▲ 15.2 | 662,031 | 136.6 | 170,863 | ▲ 74.2 |
| 標準財政規模(c) | 6,340,417 | 6,365,347 | 0.4 | 6,747,209 | 6.0 | 7,262,089 | 7.6 | 7,072,093 | ▲ 2.6 |
| 算入公債費等の額(b) | 708,267 | 737,739 | 4.2 | 750,566 | 1.7 | 756,596 | 0.8 | 781,545 | 3.3 |

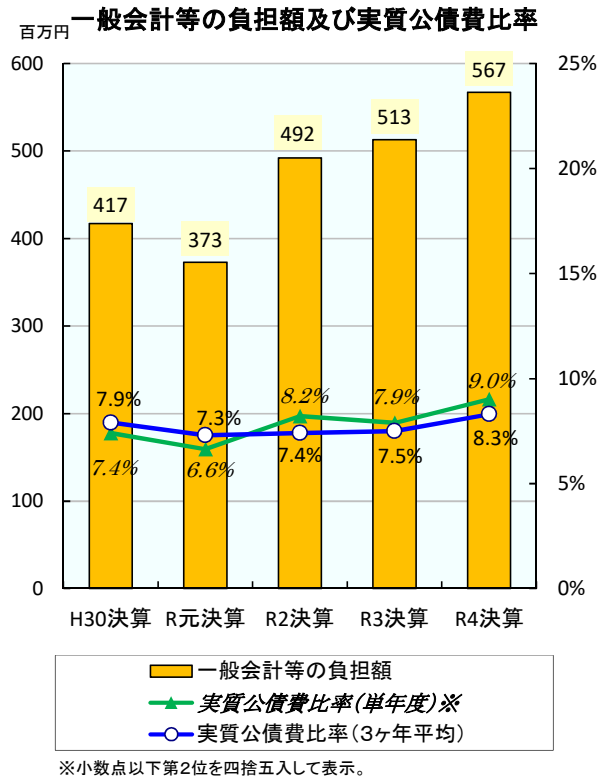
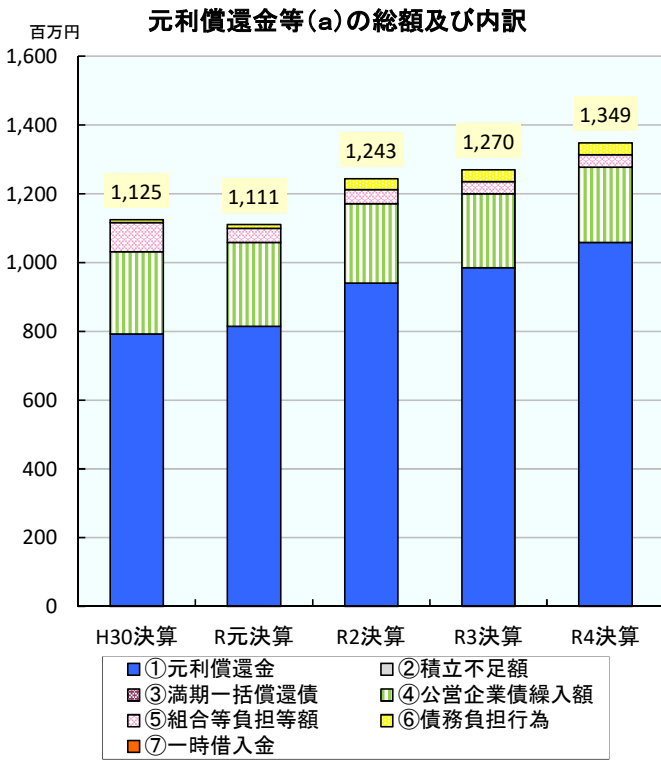
◎ 比較する財政の規模(分母) (単位:千円、%)

| (c)-(b) | H30決算 | R元決算 | 増減率 | R2決算 | 増減率 | R3決算 | 増減率 | R4決算 | 増減率 |
|------------------|------------------|------------------|--------------|------------------|------------|------------------|------------|------------------|--------------|
| 比較する財政の規模 | 5,632,150 | 5,627,608 | ▲ 0.1 | 5,996,643 | 6.6 | 6,505,493 | 8.5 | 6,290,548 | ▲ 3.3 |

(単位:%)

| 単年度の 実質公債費の比率 | H30決算 | R元決算 | 増減率 | R2決算 | 増減率 | R3決算 | 増減率 | R4決算 | 増減率 |
|------------------|-------------|-------------|--------|-------------|------|-------------|-------|-------------|------|
| | 7.400885985 | 6.631218806 | ▲ 10.4 | 8.211677767 | 23.8 | 7.890009258 | ▲ 3.9 | 9.015701017 | 14.3 |

○ 経年推移グラフ



○用語解説

- ・一般会計等：地方公共団体の会計のうち、地方公営事業会計以外のもので、決算統計における普通会計に相当する会計
- ・標準財政規模：標準的な状態で通常収入されるであろう経常的一般財源（地方税、普通交付税等）の規模を示すもの
- ・①元利償還金：一般会計等に係る公債費の額から、繰上償還等の額及び都市計画税充当可能額等の公債費充当特定財源の額を控除した額
- ・②積立不足額：減債基金への積立不足額を考慮して算定した額
- ・③満期一括償還債：実際の償還額ではなく、償還期間30年の元金均等年賦償還とした場合における1年当たりの元金償還金相当額
- ・④公営企業債繰入額：一般会計等から一般会計等以外への繰出金のうち、公営企業債の償還の財源に充てたと認められるもの
- ・⑤組合等負担等額：一部事務組合等への負担金・補助金のうち、一部事務組合等が起こした地方債の償還の財源に充てたと認められるもの
- ・⑥債務負担行為：債務負担行為（数年度に渡る建設工事の経費支出を予定するなどの、将来の財政支出を約束する行為）に基づく当該年度の支出のうち公債費に準ずるもの
- ・⑦一時借入金：当該年度に支出した一時借入金の利子
- ・算入公債費等の額：地方債の元利償還金額及び準元利償還金額のうち、当該年度の普通交付税の算定において基準財政需要額として算入された額

※ 四捨五入の関係で、数値が一致しない箇所があります。

2. 実質公債費比率の状況と推移

| 実質公債費比率 | 平成30年度 | 令和元年度 | 令和2年度 | 令和3年度 | 令和4年度 |
|---------|--------|-------|-------|-------|-------|
| | 7.5% | 7.3% | 7.2% | 7.0% | 6.9% |

○ 実質公債費比率は、その地方公共団体の一般会計等が負担する元利償還金等の額を、その団体の標準財政規模を基本とした額（※）と比べたときの率をいいます。借入金（地方債）の返済額及びこれに準じる額の大きさを指標化し、資金繰りの程度を示す指標ともいえます。

（※ 標準財政規模から、元利償還金等のうち普通交付税において基準財政需要額に算入されている額を控除した額。下の算定式を参照。）

○ 実質公債費比率は、以下に示すように、（1）単年度の実質公債費の比率を計算し、（2）その過去3ヶ年の平均値を計算することにより算定します。

(1) 単年度の実質公債費の比率を計算(下はR4決算数値の場合)

$$\begin{array}{l}
 \text{R4決算単年度の実質公債費の比率} \\
 = \frac{\text{元利償還金等(a)} - \text{算入公債費等の額(b)}}{\text{標準財政規模(c)}} = \frac{959,752 - 580,044}{6,089,921} = \frac{379,708}{5,509,877} = 6.89140611\%
 \end{array}$$

(単位: 千円、%)

(2) 過去3ヶ年の平均値を計算(小数点以下第2位切捨て)

$$\begin{array}{l}
 \text{R4年度の実質公債費比率} \\
 = \frac{7.765281376 + 6.153357035 + 6.891406106}{3} = 20.81004452 \div 3 = 6.9\%
 \end{array}$$

(R2単年度の実質公債費比率)
(R3単年度の実質公債費比率)
(R4単年度の実質公債費比率)

○ 実質公債費比率が何%かということだけでなく、その算定に用いられた各数値の構成要素の内訳について他団体との比較や過去からの推移の把握を行うことで、より詳しい分析が可能になります。

○ 特に「元利償還金等(a)」の構成要素の内訳について他団体との比較や過去からの推移の把握を行うことは、その団体の一般会計等が負担する地方債の償還の内容について具体的に分析する上で有益です。

○ 一般会計等の負担額(分子)の内訳について [計算式:「元利償還金等(a)」-「算入公債費等の額(b)」]

○ 「元利償還金等(a)」の内訳 (単位: 千円、%)

| | H30決算 | R元決算 | 増減率 | R2決算 | 増減率 | R3決算 | 増減率 | R4決算 | 増減率 |
|------------------|----------------|----------------|------------|----------------|------------|----------------|--------------|----------------|------------|
| ①元利償還金 | 526,277 | 558,716 | 6.2 | 608,107 | 8.8 | 596,189 | ▲ 2.0 | 625,985 | 5.0 |
| ②積立不足額 | 0 | 0 | | 0 | | 0 | | 0 | |
| ③満期一括償還債 | 0 | 0 | | 0 | | 0 | | 0 | |
| ④公営企業債繰上額 | 327,268 | 326,847 | ▲ 0.1 | 333,238 | 2.0 | 309,419 | ▲ 7.1 | 298,419 | ▲ 3.6 |
| ⑤組合等負担等額 | 0 | 0 | | 0 | | 0 | | 810 | 皆増 |
| ⑥債務負担行為 | 47,372 | 47,241 | ▲ 0.3 | 46,502 | ▲ 1.6 | 33,693 | ▲ 27.5 | 34,538 | 2.5 |
| ⑦一時借入金 | 0 | 0 | | 0 | | 0 | | 0 | |
| 元利償還金等(a) | 900,917 | 932,804 | 3.5 | 987,847 | 5.9 | 939,301 | ▲ 4.9 | 959,752 | 2.2 |

○ 「算入公債費等の額(b)」の内訳 (単位: 千円、%)

| | H30決算 | R元決算 | 増減率 | R2決算 | 増減率 | R3決算 | 増減率 | R4決算 | 増減率 |
|--------------------|----------------|----------------|------------|----------------|------------|----------------|------------|----------------|--------------|
| 事業費補正(元利・準元利) | 161,119 | 165,270 | 2.6 | 165,357 | 0.1 | 165,419 | 0.0 | 166,076 | 0.4 |
| 公債費算入(元利・準元利) | 394,093 | 394,891 | 0.2 | 399,233 | 1.1 | 406,722 | 1.9 | 402,745 | ▲ 1.0 |
| 密度補正(元利・準元利) | 11,892 | 11,910 | 0.2 | 11,475 | ▲ 3.7 | 11,422 | ▲ 0.5 | 11,223 | ▲ 1.7 |
| 算入公債費等の額(b) | 567,104 | 572,071 | 0.9 | 576,065 | 0.7 | 583,563 | 1.3 | 580,044 | ▲ 0.6 |

○ 一般会計等の負担額(分子) (単位: 千円、%)

| (a)-(b) | H30決算 | R元決算 | 増減率 | R2決算 | 増減率 | R3決算 | 増減率 | R4決算 | 増減率 |
|------------------|----------------|----------------|------------|----------------|-------------|----------------|---------------|----------------|------------|
| 一般会計等の負担額 | 333,813 | 360,733 | 8.1 | 411,782 | 14.2 | 355,738 | ▲ 13.6 | 379,708 | 6.7 |

2. 実質公債費比率の状況と推移

○比較する財政の規模(分母)の内訳について【計算式:「標準財政規模(c)」-「算入公債費等の額(b)」】

○「標準財政規模(c)」の内訳 (単位:千円、%)

| | H30決算 | R元決算 | 増減率 | R2決算 | 増減率 | R3決算 | 増減率 | R4決算 | 増減率 |
|--------------------|------------------|------------------|------------|------------------|------------|------------------|------------|------------------|-------------|
| 標準税収入額等 | 3,580,953 | 3,663,926 | 2.3 | 3,839,007 | 4.8 | 3,811,024 | ▲0.7 | 4,057,340 | 6.5 |
| 普通交付税額 | 1,651,528 | 1,656,311 | 0.3 | 1,749,050 | 5.6 | 2,122,684 | 21.4 | 1,926,100 | ▲9.3 |
| 臨時財政対策債発行可能額 | 320,183 | 273,013 | ▲14.7 | 290,868 | 6.5 | 431,057 | 48.2 | 106,481 | ▲75.3 |
| 標準財政規模(c) | 5,552,664 | 5,593,250 | 0.7 | 5,878,925 | 5.1 | 6,364,765 | 8.3 | 6,089,921 | ▲4.3 |
| 算入公債費等の額(b) | 567,104 | 572,071 | 0.9 | 576,065 | 0.7 | 583,563 | 1.3 | 580,044 | ▲0.6 |

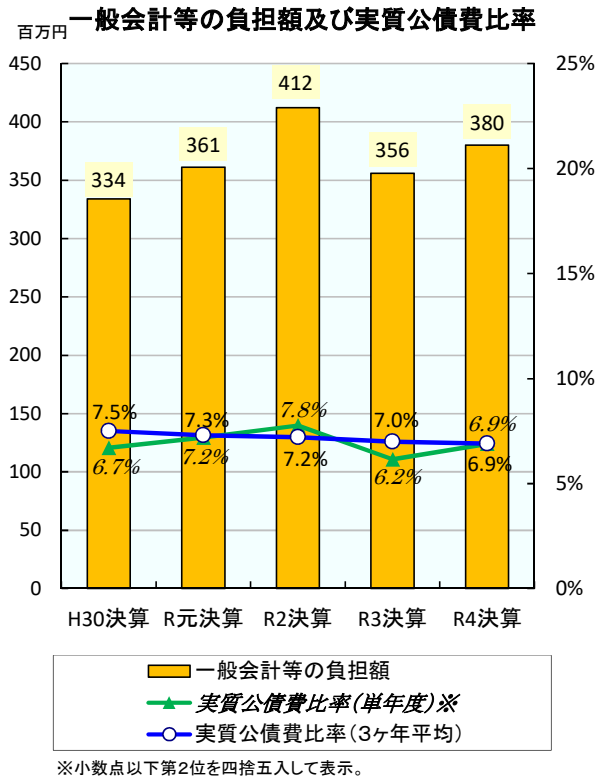
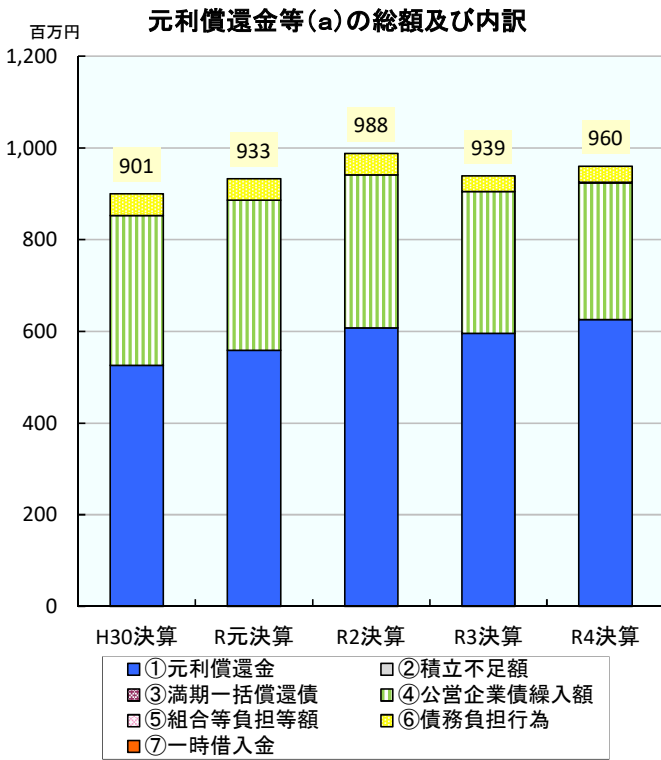
◎ 比較する財政の規模(分母) (単位:千円、%)

| (c)-(b) | H30決算 | R元決算 | 増減率 | R2決算 | 増減率 | R3決算 | 増減率 | R4決算 | 増減率 |
|------------------|------------------|------------------|------------|------------------|------------|------------------|------------|------------------|-------------|
| 比較する財政の規模 | 4,985,560 | 5,021,179 | 0.7 | 5,302,860 | 5.6 | 5,781,202 | 9.0 | 5,509,877 | ▲4.7 |

(単位:%)

| 単年度の 実質公債費の比率 | H30決算 | R元決算 | 増減率 | R2決算 | 増減率 | R3決算 | 増減率 | R4決算 | 増減率 |
|------------------|-------------|-------------|-----|-------------|-----|-------------|-------|-------------|------|
| | 6.695596884 | 7.184229043 | 7.3 | 7.765281376 | 8.1 | 6.153357035 | ▲20.8 | 6.891406106 | 12.0 |

○ 経年推移グラフ



○用語解説

- ・一般会計等：地方公共団体の会計のうち、地方公営事業会計以外のもので、決算統計における普通会計に相当する会計
- ・標準財政規模：標準的な状態で通常収入されるであろう経常的一般財源（地方税、普通交付税等）の規模を示すもの
- ・①元利償還金：一般会計等に係る公債費の額から、繰上償還等の額及び都市計画税充当可能額等の公債費充当特定財源の額を控除した額
- ・②積立不足額：減債基金への積立不足額を考慮して算定した額
- ・③満期一括償還債：実際の償還額ではなく、償還期間30年の元金均等年賦償還とした場合における1年当たりの元金償還金相当額
- ・④公営企業債等繰入額：一般会計等から一般会計等以外への繰出金のうち、公営企業債の償還の財源に充てたと認められるもの
- ・⑤組合等負担等額：一部事務組合等への負担金・補助金のうち、一部事務組合等が起こした地方債の償還の財源に充てたと認められるもの
- ・⑥債務負担行為：債務負担行為（数年度に渡る建設工事の経費支出を予定するなどの、将来の財政支出を約束する行為）に基づく当該年度の支出のうち公債費に準ずるもの
- ・⑦一時借入金：当該年度に支出した一時借入金の利子
- ・算入公債費等の額：地方債の元利償還金額及び準元利償還金額のうち、当該年度の普通交付税の算定において基準財政需要額として算入された額

※ 四捨五入の関係で、数値が一致しない箇所があります。

2. 実質公債費比率の状況と推移

| 実質公債費比率 | 平成30年度 | 令和元年度 | 令和2年度 | 令和3年度 | 令和4年度 |
|---------|--------|-------|-------|-------|-------|
| | 5.0% | 4.1% | 3.8% | 4.0% | 4.8% |

○ 実質公債費比率は、その地方公共団体の一般会計等が負担する元利償還金等の額を、その団体の標準財政規模を基本とした額（※）と比べたときの率をいいます。借入金（地方債）の返済額及びこれに準じる額の大きさを指標化し、資金繰りの程度を示す指標ともいえます。

（※ 標準財政規模から、元利償還金等のうち普通交付税において基準財政需要額に算入されている額を控除した額。下の算定式を参照。）

○ 実質公債費比率は、以下に示すように、（1）単年度の実質公債費の比率を計算し、（2）その過去3ヶ年の平均値を計算することにより算定します。

（1）単年度の実質公債費の比率を計算（下はR4決算数値の場合）

$$\begin{array}{l}
 \text{R4決算単年度の実質公債費の比率} \\
 = \frac{\text{元利償還金等(a)} - \text{算入公債費等の額(b)}}{\text{標準財政規模(c)}} = \frac{\text{一般会計等の負担額(分子)}}{\text{比較する財政の規模(分母)}} \\
 = \frac{724,057 - 523,191}{3,696,187} = \frac{200,866}{3,172,996} = 6.33048387\%
 \end{array}$$

（単位：千円、%）

（2）過去3ヶ年の平均値を計算（小数点以下第2位切捨て）

$$\begin{array}{l}
 \text{R4年度の実質公債費比率} \\
 = \frac{\text{R2単年度の実質公債費比率} + \text{R3単年度の実質公債費比率} + \text{R4単年度の実質公債費比率}}{3} \\
 = \frac{3.971222789 + 4.383084917 + 6.330483871}{3} = 4.8\%
 \end{array}$$

- 実質公債費比率が何%かということだけでなく、その算定に用いられた各数値の構成要素の内訳について他団体との比較や過去からの推移の把握を行うことで、より詳しい分析が可能になります。
- 特に「元利償還金等(a)」の構成要素の内訳について他団体との比較や過去からの推移の把握を行うことは、その団体の一般会計等が負担する地方債の償還の内容について具体的に分析する上で有益です。

○ 一般会計等の負担額(分子)の内訳について【計算式：「元利償還金等(a)」-「算入公債費等の額(b)」】

○ 「元利償還金等(a)」の内訳

| | H30決算 | R元決算 | 増減率 | R2決算 | 増減率 | R3決算 | 増減率 | R4決算 | 増減率 |
|------------------|----------------|----------------|--------------|----------------|--------------|----------------|------------|----------------|------------|
| ①元利償還金 | 695,352 | 664,591 | ▲ 4.4 | 646,809 | ▲ 2.7 | 665,742 | 2.9 | 698,105 | 4.9 |
| ②積立不足額 | 0 | 0 | | 0 | | 0 | | 0 | |
| ③満期一括償還債 | 0 | 0 | | 0 | | 0 | | 0 | |
| ④公営企業債繰上額 | 335 | 179 | ▲ 46.6 | 316 | 76.5 | 285 | ▲ 9.8 | 178 | ▲ 37.5 |
| ⑤組合等負担等額 | 14,494 | 16,952 | 17.0 | 21,083 | 24.4 | 21,569 | 2.3 | 25,774 | 19.5 |
| ⑥債務負担行為 | 0 | 0 | | 0 | | 0 | | 0 | |
| ⑦一時借入金 | 22 | 3 | ▲ 86.4 | 3 | 0.0 | 0 | 皆減 | 0 | |
| 元利償還金等(a) | 710,203 | 681,725 | ▲ 4.0 | 668,211 | ▲ 2.0 | 687,596 | 2.9 | 724,057 | 5.3 |

○ 「算入公債費等の額(b)」の内訳

| | H30決算 | R元決算 | 増減率 | R2決算 | 増減率 | R3決算 | 増減率 | R4決算 | 増減率 |
|--------------------|----------------|----------------|--------------|----------------|--------------|----------------|--------------|----------------|--------------|
| 事業費補正(元利・準元利) | 36,508 | 31,408 | ▲ 14.0 | 17,675 | ▲ 43.7 | 5,032 | ▲ 71.5 | 1,449 | ▲ 71.2 |
| 公債費算入(元利・準元利) | 561,115 | 541,498 | ▲ 3.5 | 527,579 | ▲ 2.6 | 536,768 | 1.7 | 521,742 | ▲ 2.8 |
| 密度補正(元利・準元利) | 0 | 0 | | 0 | | 0 | | 0 | |
| 算入公債費等の額(b) | 597,623 | 572,906 | ▲ 4.1 | 545,254 | ▲ 4.8 | 541,800 | ▲ 0.6 | 523,191 | ▲ 3.4 |

○ 一般会計等の負担額(分子)

| (a)-(b) | H30決算 | R元決算 | 増減率 | R2決算 | 増減率 | R3決算 | 増減率 | R4決算 | 増減率 |
|------------------|----------------|----------------|--------------|----------------|-------------|----------------|-------------|----------------|-------------|
| 一般会計等の負担額 | 112,580 | 108,819 | ▲ 3.3 | 122,957 | 13.0 | 145,796 | 18.6 | 200,866 | 37.8 |

2. 実質公債費比率の状況と推移

○比較する財政の規模(分母)の内訳について【計算式:「標準財政規模(c)」-「算入公債費等の額(b)」】

○「標準財政規模(c)」の内訳 (単位:千円、%)

| | H30決算 | R元決算 | 増減率 | R2決算 | 増減率 | R3決算 | 増減率 | R4決算 | 増減率 |
|--------------------|------------------|------------------|--------------|------------------|--------------|------------------|--------------|------------------|--------------|
| 標準税収入額等 | 929,818 | 949,860 | 2.2 | 1,005,369 | 5.8 | 974,562 | ▲ 3.1 | 977,886 | 0.3 |
| 普通交付税額 | 2,478,173 | 2,436,362 | ▲ 1.7 | 2,535,823 | 4.1 | 2,764,531 | 9.0 | 2,684,866 | ▲ 2.9 |
| 臨時財政対策債発行可能額 | 139,755 | 99,480 | ▲ 28.8 | 100,262 | 0.8 | 129,040 | 28.7 | 33,435 | ▲ 74.1 |
| 標準財政規模(c) | 3,547,746 | 3,485,702 | ▲ 1.7 | 3,641,454 | 4.5 | 3,868,133 | 6.2 | 3,696,187 | ▲ 4.4 |
| 算入公債費等の額(b) | 597,623 | 572,906 | ▲ 4.1 | 545,254 | ▲ 4.8 | 541,800 | ▲ 0.6 | 523,191 | ▲ 3.4 |

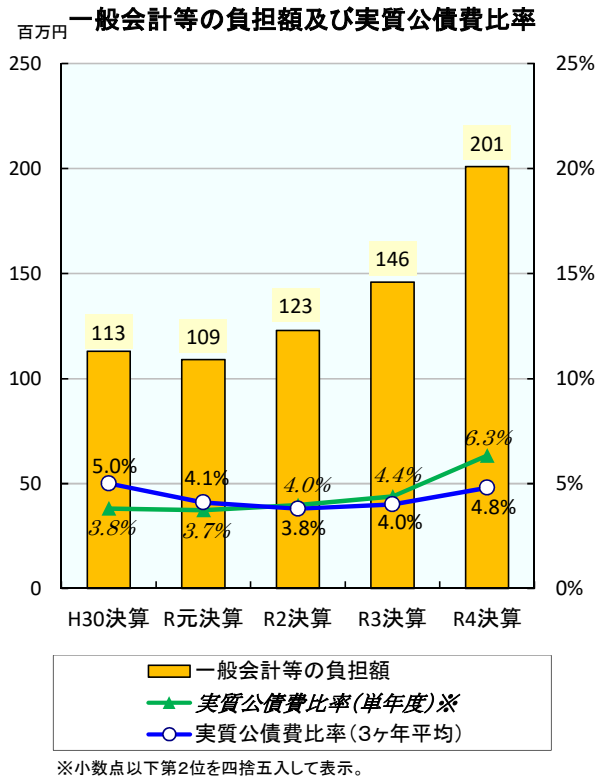
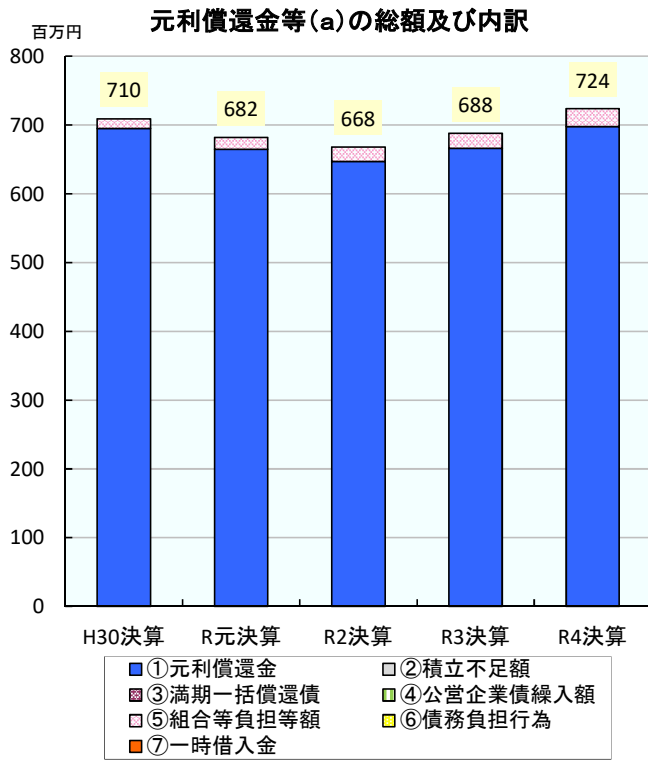
◎ 比較する財政の規模(分母) (単位:千円、%)

| (c)-(b) | H30決算 | R元決算 | 増減率 | R2決算 | 増減率 | R3決算 | 増減率 | R4決算 | 増減率 |
|------------------|------------------|------------------|--------------|------------------|------------|------------------|------------|------------------|--------------|
| 比較する財政の規模 | 2,950,123 | 2,912,796 | ▲ 1.3 | 3,096,200 | 6.3 | 3,326,333 | 7.4 | 3,172,996 | ▲ 4.6 |

(単位:%)

| 単年度の 実質公債費の比率 | H30決算 | R元決算 | 増減率 | R2決算 | 増減率 | R3決算 | 増減率 | R4決算 | 増減率 |
|------------------|-------------|-------------|-------|-------------|-----|-------------|------|-------------|------|
| | 3.816112074 | 3.735894996 | ▲ 2.1 | 3.971222789 | 6.3 | 4.383084917 | 10.4 | 6.330483871 | 44.4 |

○ 経年推移グラフ



○用語解説

- ・一般会計等：地方公共団体の会計のうち、地方公営事業会計以外のもので、決算統計における普通会計に相当する会計
- ・標準財政規模：標準的な状態で通常収入されるであろう経常的一般財源（地方税、普通交付税等）の規模を示すもの
- ・①元利償還金：一般会計等に係る公債費の額から、繰上償還等の額及び都市計画税充当可能額等の公債費充当特定財源の額を控除した額
- ・②積立不足額：減債基金への積立不足額を考慮して算定した額
- ・③満期一括償還債：実際の償還額ではなく、償還期間30年の元金均等年賦償還とした場合における1年当たりの元金償還金相当額
- ・④公営企業債繰入額：一般会計等から一般会計等以外への繰出金のうち、公営企業債の償還の財源に充てたと認められるもの
- ・⑤組合等負担等額：一部事務組合等への負担金・補助金のうち、一部事務組合等が起こした地方債の償還の財源に充てたと認められるもの
- ・⑥債務負担行為：債務負担行為（数年度に渡る建設工事の経費支出を予定するなどの、将来の財政支出を約束する行為）に基づく当該年度の支出のうち公債費に準ずるもの
- ・⑦一時借入金：当該年度に支出した一時借入金の利子
- ・算入公債費等の額：地方債の元利償還金額及び準元利償還金額のうち、当該年度の普通交付税の算定において基準財政需要額として算入された額

※ 四捨五入の関係で、数値が一致しない箇所があります。

2. 実質公債費比率の状況と推移

| 実質公債費比率 | 平成30年度 | 令和元年度 | 令和2年度 | 令和3年度 | 令和4年度 |
|---------|--------|-------|-------|-------|-------|
| | 6.3% | 6.8% | 7.7% | 8.3% | 8.8% |

○ 実質公債費比率は、その地方公共団体の一般会計等が負担する元利償還金等の額を、その団体の標準財政規模を基本とした額（※）と比べたときの率をいいます。借入金（地方債）の返済額及びこれに準じる額の大きさを指標化し、資金繰りの程度を示す指標ともいえます。

（※ 標準財政規模から、元利償還金等のうち普通交付税において基準財政需要額に算入されている額を控除した額。下の算定式を参照。）

○ 実質公債費比率は、以下に示すように、（1）単年度の実質公債費の比率を計算し、（2）その過去3ヶ年の平均値を計算することにより算定します。

（1）単年度の実質公債費の比率を計算（下はR4決算数値の場合）

$$\begin{array}{l}
 \text{R4決算単年度の実質公債費の比率} \\
 = \frac{\text{元利償還金等(a)} \quad 924,005}{\text{標準財政規模(c)} \quad 4,213,600} - \frac{\text{算入公債費等の額(b)} \quad 563,128}{\text{算入公債費等の額(b)} \quad 563,128} = \frac{\text{一般会計等の負担額(分子)} \quad 360,877}{\text{比較する財政の規模(分母)} \quad 3,650,472} = 9.88576272\%
 \end{array}$$

（単位：千円、%）

（2）過去3ヶ年の平均値を計算（小数点以下第2位切捨て）

$$\begin{array}{l}
 \text{R4年度の実質公債費比率} \\
 = \frac{8.144363754 \text{ (R2年度の実質公債費比率)} \\
 + 8.634630879 \text{ (R3年度の実質公債費比率)} \\
 + 9.885762718 \text{ (R4年度の実質公債費比率)}}{3} = 26.66475735 \div 3 = 8.8\%
 \end{array}$$

○ 実質公債費比率が何%かということだけでなく、その算定に用いられた各数値の構成要素の内訳について他団体との比較や過去からの推移の把握を行うことで、より詳しい分析が可能になります。

○ 特に「元利償還金等(a)」の構成要素の内訳について他団体との比較や過去からの推移の把握を行うことは、その団体の一般会計等が負担する地方債の償還の内容について具体的に分析する上で有益です。

○ 一般会計等の負担額(分子)の内訳について【計算式：「元利償還金等(a)」－「算入公債費等の額(b)」】

○ 「元利償還金等(a)」の内訳

| | H30決算 | R元決算 | 増減率 | R2決算 | 増減率 | R3決算 | 増減率 | R4決算 | 増減率 |
|------------------|----------------|----------------|------------|----------------|------------|----------------|------------|----------------|------------|
| ①元利償還金 | 438,316 | 464,188 | 5.9 | 462,211 | ▲ 0.4 | 467,783 | 1.2 | 496,766 | 6.2 |
| ②積立不足額 | 0 | 0 | | 0 | | 0 | | 0 | |
| ③満期一括償還債 | 0 | 0 | | 0 | | 0 | | 0 | |
| ④公営企業債繰上額 | 355,005 | 358,695 | 1.0 | 348,454 | ▲ 2.9 | 361,969 | 3.9 | 369,982 | 2.2 |
| ⑤組合等負担等額 | 21,681 | 28,113 | 29.7 | 40,529 | 44.2 | 48,171 | 18.9 | 47,204 | ▲ 2.0 |
| ⑥債務負担行為 | 4,358 | 4,358 | 0.0 | 8,658 | 98.7 | 9,454 | 9.2 | 10,053 | 6.3 |
| ⑦一時借入金 | 0 | 0 | | 0 | | 0 | | 0 | |
| 元利償還金等(a) | 819,360 | 855,354 | 4.4 | 859,852 | 0.5 | 887,377 | 3.2 | 924,005 | 4.1 |

○ 「算入公債費等の額(b)」の内訳

| | H30決算 | R元決算 | 増減率 | R2決算 | 増減率 | R3決算 | 増減率 | R4決算 | 増減率 |
|--------------------|----------------|----------------|--------------|----------------|--------------|----------------|--------------|----------------|--------------|
| 事業費補正(元利・準元利) | 272,854 | 264,999 | ▲ 2.9 | 259,361 | ▲ 2.1 | 251,899 | ▲ 2.9 | 249,478 | ▲ 1.0 |
| 公債費算入(元利・準元利) | 288,664 | 290,407 | 0.6 | 290,574 | 0.1 | 283,484 | ▲ 2.4 | 285,670 | 0.8 |
| 密度補正(元利・準元利) | 38,652 | 38,675 | 0.1 | 35,884 | ▲ 7.2 | 31,123 | ▲ 13.3 | 27,980 | ▲ 10.1 |
| 算入公債費等の額(b) | 600,170 | 594,081 | ▲ 1.0 | 585,819 | ▲ 1.4 | 566,506 | ▲ 3.3 | 563,128 | ▲ 0.6 |

○ 一般会計等の負担額(分子)

| (a)-(b) | H30決算 | R元決算 | 増減率 | R2決算 | 増減率 | R3決算 | 増減率 | R4決算 | 増減率 |
|------------------|----------------|----------------|-------------|----------------|------------|----------------|-------------|----------------|-------------|
| 一般会計等の負担額 | 219,190 | 261,273 | 19.2 | 274,033 | 4.9 | 320,871 | 17.1 | 360,877 | 12.5 |

2. 実質公債費比率の状況と推移

○比較する財政の規模(分母)の内訳について【計算式:「標準財政規模(c)」-「算入公債費等の額(b)」】

○「標準財政規模(c)」の内訳 (単位:千円、%)

| | H30決算 | R元決算 | 増減率 | R2決算 | 増減率 | R3決算 | 増減率 | R4決算 | 増減率 |
|--------------------|------------------|------------------|--------------|------------------|--------------|------------------|--------------|------------------|--------------|
| 標準税収入額等 | 1,905,927 | 1,952,652 | 2.5 | 2,076,117 | 6.3 | 2,042,628 | ▲ 1.6 | 2,154,231 | 5.5 |
| 普通交付税額 | 1,666,387 | 1,677,142 | 0.6 | 1,714,293 | 2.2 | 2,015,798 | 17.6 | 1,995,711 | ▲ 1.0 |
| 臨時財政対策債発行可能額 | 191,470 | 161,066 | ▲ 15.9 | 160,104 | ▲ 0.6 | 224,174 | 40.0 | 63,658 | ▲ 71.6 |
| 標準財政規模(c) | 3,763,784 | 3,790,860 | 0.7 | 3,950,514 | 4.2 | 4,282,600 | 8.4 | 4,213,600 | ▲ 1.6 |
| 算入公債費等の額(b) | 600,170 | 594,081 | ▲ 1.0 | 585,819 | ▲ 1.4 | 566,506 | ▲ 3.3 | 563,128 | ▲ 0.6 |

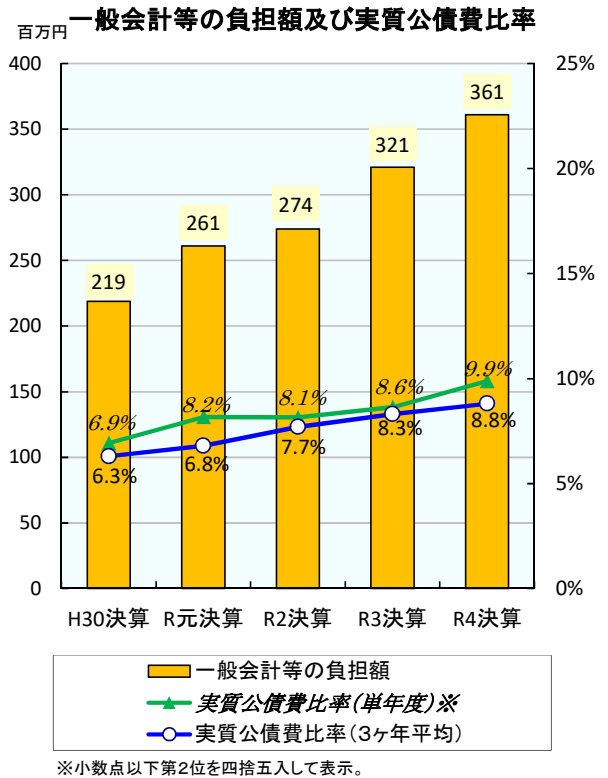
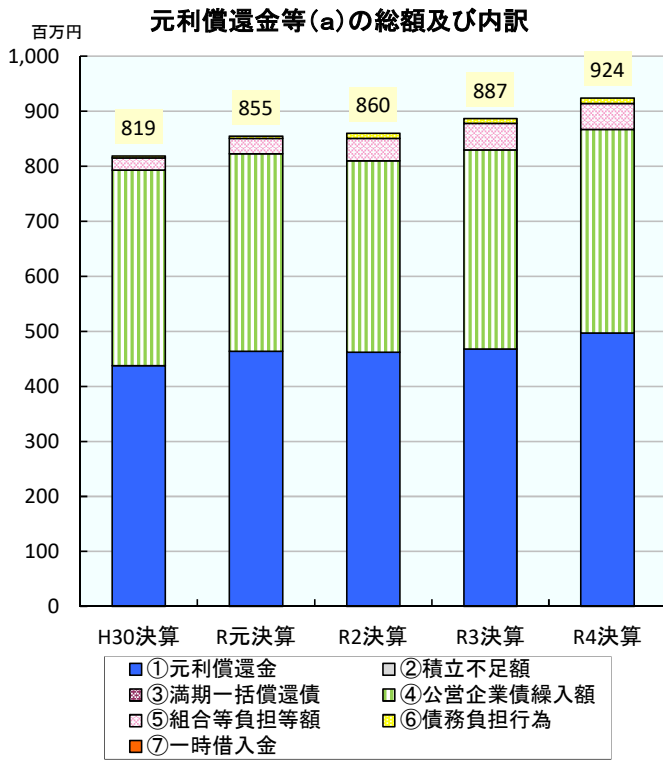
◎ 比較する財政の規模(分母) (単位:千円、%)

| (c)-(b) | H30決算 | R元決算 | 増減率 | R2決算 | 増減率 | R3決算 | 増減率 | R4決算 | 増減率 |
|------------------|------------------|------------------|------------|------------------|------------|------------------|-------------|------------------|--------------|
| 比較する財政の規模 | 3,163,614 | 3,196,779 | 1.0 | 3,364,695 | 5.3 | 3,716,094 | 10.4 | 3,650,472 | ▲ 1.8 |

(単位:%)

| 単年度の 実質公債費の比率 | H30決算 | R元決算 | 増減率 | R2決算 | 増減率 | R3決算 | 増減率 | R4決算 | 増減率 |
|------------------|-------------|-------------|------|-------------|-------|-------------|-----|-------------|------|
| | 6.928468517 | 8.173007893 | 18.0 | 8.144363754 | ▲ 0.4 | 8.634630879 | 6.0 | 9.885762718 | 14.5 |

○ 経年推移グラフ



○用語解説

- ・一般会計等：地方公共団体の会計のうち、地方公営事業会計以外のもので、決算統計における普通会計に相当する会計
- ・標準財政規模：標準的な状態で通常収入されるであろう経常的一般財源（地方税、普通交付税等）の規模を示すもの
- ・①元利償還金：一般会計等に係る公債費の額から、繰上償還等の額及び都市計画税充当可能額等の公債費充当特定財源の額を控除した額
- ・②積立不足額：減債基金への積立不足額を考慮して算定した額
- ・③満期一括償還債：実際の償還額ではなく、償還期間30年の元金均等年賦償還とした場合における1年当たりの元金償還金相当額
- ・④公営企業債等繰入額：一般会計等から一般会計等以外への繰出金のうち、公営企業債の償還の財源に充てたと認められるもの
- ・⑤組合等負担等額：一部事務組合等への負担金・補助金のうち、一部事務組合等が起こした地方債の償還の財源に充てたと認められるもの
- ・⑥債務負担行為：債務負担行為（数年度に渡る建設工事の経費支出を予定するなどの、将来の財政支出を約束する行為）に基づく当該年度の支出のうち公債費に準ずるもの
- ・⑦一時借入金：当該年度に支出した一時借入金の利子
- ・算入公債費等の額：地方債の元利償還金額及び準元利償還金額のうち、当該年度の普通交付税の算定において基準財政需要額として算入された額

※ 四捨五入の関係で、数値が一致しない箇所があります。

2. 実質公債費比率の状況と推移

| 実質公債費比率 | 平成30年度 | 令和元年度 | 令和2年度 | 令和3年度 | 令和4年度 |
|---------|--------|-------|-------|-------|-------|
| | 7.7% | 8.0% | 8.5% | 9.3% | 10.1% |

○ 実質公債費比率は、その地方公共団体の一般会計等が負担する元利償還金等の額を、その団体の標準財政規模を基本とした額（※）と比べたときの率をいいます。借入金（地方債）の返済額及びこれに準じる額の大きさを指標化し、資金繰りの程度を示す指標ともいえます。

（※ 標準財政規模から、元利償還金等のうち普通交付税において基準財政需要額に算入されている額を控除した額。下の算定式を参照。）

○ 実質公債費比率は、以下に示すように、（1）単年度の実質公債費の比率を計算し、（2）その過去3ヶ年の平均値を計算することにより算定します。

（1）単年度の実質公債費の比率を計算（下はR4決算数値の場合）

$$\begin{array}{l}
 \text{R4決算単年度の実質公債費の比率} \\
 = \frac{\text{元利償還金等(a)} \quad 1,553,112}{\text{標準財政規模(c)} \quad 6,059,743} - \frac{\text{算入公債費等の額(b)} \quad 967,594}{\text{算入公債費等の額(b)} \quad 967,594} = \frac{\text{一般会計等の負担額(分子)} \quad 585,518}{\text{比較する財政の規模(分母)} \quad 5,092,149} = 11.49844594\%
 \end{array}$$

（単位：千円、%）

（2）過去3ヶ年の平均値を計算（小数点以下第2位切捨て）

$$\begin{array}{l}
 \text{R4年度の実質公債費比率} \\
 = \frac{9.250756336 \text{ (R2単年度の実質公債費比率)} \\
 + 9.782279489 \text{ (R3単年度の実質公債費比率)} \\
 + 11.49844594 \text{ (R4単年度の実質公債費比率)}}{3} = 10.1\%
 \end{array}$$

- 実質公債費比率が何%かということだけでなく、その算定に用いられた各数値の構成要素の内訳について他団体との比較や過去からの推移の把握を行うことで、より詳しい分析が可能になります。
- 特に「元利償還金等(a)」の構成要素の内訳について他団体との比較や過去からの推移の把握を行うことは、その団体の一般会計等が負担する地方債の償還の内容について具体的に分析する上で有益です。

○ 一般会計等の負担額(分子)の内訳について【計算式：「元利償還金等(a)」－「算入公債費等の額(b)」】

○ 「元利償還金等(a)」の内訳

| | （単位：千円、%） | | | | | | | | | |
|------------------|------------------|------------------|------------|------------------|------------|------------------|------------|------------------|------------|--|
| | H30決算 | R元決算 | 増減率 | R2決算 | 増減率 | R3決算 | 増減率 | R4決算 | 増減率 | |
| ①元利償還金 | 1,016,535 | 1,021,522 | 0.5 | 1,026,148 | 0.5 | 1,129,384 | 10.1 | 1,261,892 | 11.7 | |
| ②積立不足額 | 0 | 0 | | 0 | | 0 | | 0 | | |
| ③満期一括償還債 | 0 | 0 | | 0 | | 0 | | 0 | | |
| ④公営企業債繰入額 | 219,300 | 254,844 | 16.2 | 256,568 | 0.7 | 276,211 | 7.7 | 274,903 | ▲ 0.5 | |
| ⑤組合等負担等額 | 954 | 421 | ▲ 55.9 | 611 | 45.1 | 260 | ▲ 57.4 | 0 | 皆減 | |
| ⑥債務負担行為 | 16,084 | 17,716 | 10.1 | 17,557 | ▲ 0.9 | 17,314 | ▲ 1.4 | 16,317 | ▲ 5.8 | |
| ⑦一時借入金 | 0 | 55 | 皆増 | 19 | ▲ 65.5 | 19 | 0.0 | 0 | 皆減 | |
| 元利償還金等(a) | 1,252,873 | 1,294,558 | 3.3 | 1,300,903 | 0.5 | 1,423,188 | 9.4 | 1,553,112 | 9.1 | |

○ 「算入公債費等の額(b)」の内訳

| | （単位：千円、%） | | | | | | | | | |
|--------------------|----------------|----------------|--------------|----------------|--------------|----------------|------------|----------------|------------|--|
| | H30決算 | R元決算 | 増減率 | R2決算 | 増減率 | R3決算 | 増減率 | R4決算 | 増減率 | |
| 事業費補正(元利・準元利) | 196,890 | 184,819 | ▲ 6.1 | 152,629 | ▲ 17.4 | 132,705 | ▲ 13.1 | 121,743 | ▲ 8.3 | |
| 公債費算入(元利・準元利) | 654,605 | 637,397 | ▲ 2.6 | 645,878 | 1.3 | 725,832 | 12.4 | 802,017 | 10.5 | |
| 密度補正(元利・準元利) | 44,618 | 45,153 | 1.2 | 43,825 | ▲ 2.9 | 43,997 | 0.4 | 43,834 | ▲ 0.4 | |
| 算入公債費等の額(b) | 896,113 | 867,369 | ▲ 3.2 | 842,332 | ▲ 2.9 | 902,534 | 7.1 | 967,594 | 7.2 | |

○ 一般会計等の負担額(分子)

| | （単位：千円、%） | | | | | | | | | |
|------------------|----------------|----------------|-------------|----------------|------------|----------------|-------------|----------------|-------------|--|
| (a)-(b) | H30決算 | R元決算 | 増減率 | R2決算 | 増減率 | R3決算 | 増減率 | R4決算 | 増減率 | |
| 一般会計等の負担額 | 356,760 | 427,189 | 19.7 | 458,571 | 7.3 | 520,654 | 13.5 | 585,518 | 12.5 | |

2. 実質公債費比率の状況と推移

○比較する財政の規模(分母)の内訳について【計算式:「標準財政規模(c)」-「算入公債費等の額(b)」】

○「標準財政規模(c)」の内訳 (単位:千円、%)

| | H30決算 | R元決算 | 増減率 | R2決算 | 増減率 | R3決算 | 増減率 | R4決算 | 増減率 |
|------------------|------------------|------------------|--------------|------------------|------------|------------------|------------|------------------|--------------|
| 標準税収入額等 | 2,097,390 | 2,095,746 | ▲ 0.1 | 2,314,252 | 10.4 | 2,125,197 | ▲ 8.2 | 2,195,146 | 3.3 |
| 普通交付税額 | 3,318,073 | 3,374,549 | 1.7 | 3,300,750 | ▲ 2.2 | 3,840,423 | 16.4 | 3,795,313 | ▲ 1.2 |
| 臨時財政対策債発行可能額 | 259,906 | 195,701 | ▲ 24.7 | 184,449 | ▲ 5.7 | 259,334 | 40.6 | 69,284 | ▲ 73.3 |
| 標準財政規模(c) | 5,675,369 | 5,665,996 | ▲ 0.2 | 5,799,451 | 2.4 | 6,224,954 | 7.3 | 6,059,743 | ▲ 2.7 |

| | H30決算 | R元決算 | 増減率 | R2決算 | 増減率 | R3決算 | 増減率 | R4決算 | 増減率 |
|--------------------|----------------|----------------|--------------|----------------|--------------|----------------|------------|----------------|------------|
| 算入公債費等の額(b) | 896,113 | 867,369 | ▲ 3.2 | 842,332 | ▲ 2.9 | 902,534 | 7.1 | 967,594 | 7.2 |

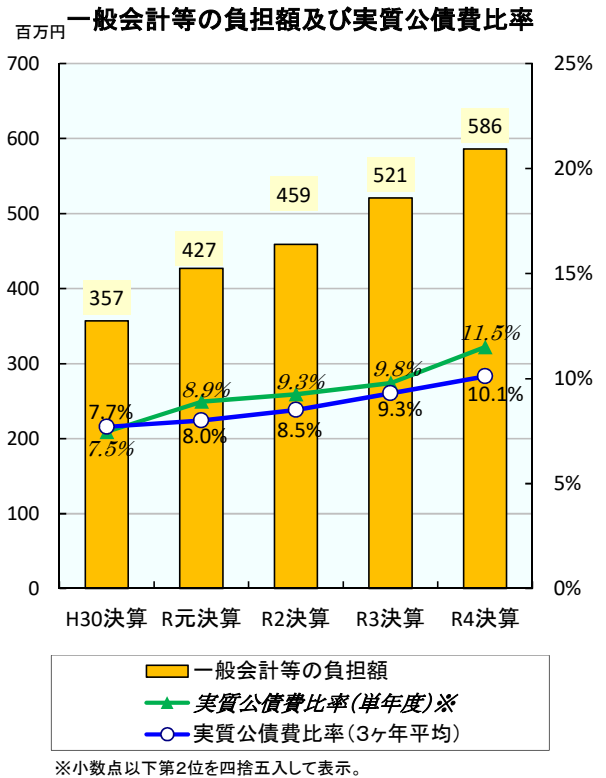
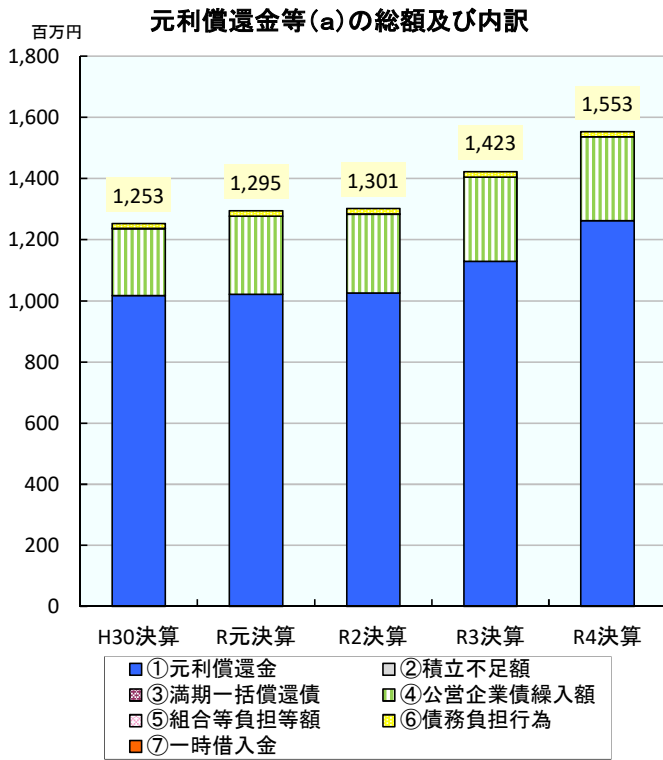
◎ 比較する財政の規模(分母) (単位:千円、%)

| (c)-(b) | H30決算 | R元決算 | 増減率 | R2決算 | 増減率 | R3決算 | 増減率 | R4決算 | 増減率 |
|------------------|------------------|------------------|------------|------------------|------------|------------------|------------|------------------|--------------|
| 比較する財政の規模 | 4,779,256 | 4,798,627 | 0.4 | 4,957,119 | 3.3 | 5,322,420 | 7.4 | 5,092,149 | ▲ 4.3 |

(単位:%)

| 単年度の 実質公債費の比率 | H30決算 | R元決算 | 増減率 | R2決算 | 増減率 | R3決算 | 増減率 | R4決算 | 増減率 |
|------------------|-------------|-------------|------|-------------|-----|-------------|-----|-------------|------|
| | 7.464760205 | 8.902317267 | 19.3 | 9.250756336 | 3.9 | 9.782279489 | 5.7 | 11.49844594 | 17.5 |

○ 経年推移グラフ



○用語解説

- ・一般会計等：地方公共団体の会計のうち、地方公営事業会計以外のもので、決算統計における普通会計に相当する会計
- ・標準財政規模：標準的な状態で通常収入されるであろう経常的一般財源（地方税、普通交付税等）の規模を示すもの
- ・①元利償還金：一般会計等に係る公債費の額から、繰上償還等の額及び都市計画税充当可能額等の公債費充当特定財源の額を控除した額
- ・②積立不足額：減債基金への積立不足額を考慮して算定した額
- ・③満期一括償還債：実際の償還額ではなく、償還期間30年の元金均等年賦償還とした場合における1年当たりの元金償還金相当額
- ・④公営企業債等繰入額：一般会計等から一般会計等以外への繰出金のうち、公営企業債の償還の財源に充てたと認められるもの
- ・⑤組合等負担等額：一部事務組合等への負担金・補助金のうち、一部事務組合等が起こした地方債の償還の財源に充てたと認められるもの
- ・⑥債務負担行為：債務負担行為（数年度に渡る建設工事の経費支出を予定するなどの、将来の財政支出を約束する行為）に基づく当該年度の支出のうち公債費に準ずるもの
- ・⑦一時借入金：当該年度に支出した一時借入金の利子
- ・算入公債費等の額：地方債の元利償還金額及び準元利償還金額のうち、当該年度の普通交付税の算定において基準財政需要額として算入された額

※ 四捨五入の関係で、数値が一致しない箇所があります。

2. 実質公債費比率の状況と推移

| 実質公債費比率 | 平成30年度 | 令和元年度 | 令和2年度 | 令和3年度 | 令和4年度 |
|---------|--------|-------|-------|-------|-------|
| | 13.4% | 12.1% | 11.1% | 10.5% | 10.7% |

○ 実質公債費比率は、その地方公共団体の一般会計等が負担する元利償還金等の額を、その団体の標準財政規模を基本とした額（※）と比べたときの率をいいます。借入金（地方債）の返済額及びこれに準じる額の大きさを指標化し、資金繰りの程度を示す指標ともいえます。

（※ 標準財政規模から、元利償還金等のうち普通交付税において基準財政需要額に算入されている額を控除した額。下の算定式を参照。）

○ 実質公債費比率は、以下に示すように、（1）単年度の実質公債費の比率を計算し、（2）その過去3ヶ年の平均値を計算することにより算定します。

（1）単年度の実質公債費の比率を計算（下はR4決算数値の場合）

$$\begin{array}{l}
 \text{R4決算単年度の実質公債費の比率} \\
 = \frac{\text{元利償還金等(a)} - \text{算入公債費等の額(b)}}{\text{標準財政規模(c)}} = \frac{2,182,787 - 1,459,991}{8,009,988} = \frac{\text{一般会計等の負担額(分子)}}{\text{比較する財政の規模(分母)}} = \frac{722,796}{6,549,997} = 11.03505849\%
 \end{array}$$

（単位：千円、%）

（2）過去3ヶ年の平均値を計算（小数点以下第2位切捨て）

$$\begin{array}{l}
 \text{R4年度の実質公債費比率} \\
 = \frac{11.07130888 \text{ (R2年度の実質公債費比率)} + 10.16166722 \text{ (R3年度の実質公債費比率)} + 11.03505849 \text{ (R4年度の実質公債費比率)}}{3} = 10.7\%
 \end{array}$$

○ 実質公債費比率が何%かということだけでなく、その算定に用いられた各数値の構成要素の内訳について他団体との比較や過去からの推移の把握を行うことで、より詳しい分析が可能になります。

○ 特に「元利償還金等(a)」の構成要素の内訳について他団体との比較や過去からの推移の把握を行うことは、その団体の一般会計等が負担する地方債の償還の内容について具体的に分析する上で有益です。

○ 一般会計等の負担額(分子)の内訳について【計算式：「元利償還金等(a)」－「算入公債費等の額(b)」】

○ 「元利償還金等(a)」の内訳

| | H30決算 | R元決算 | 増減率 | R2決算 | 増減率 | R3決算 | 増減率 | R4決算 | 増減率 |
|------------------|------------------|------------------|--------------|------------------|------------|------------------|--------------|------------------|------------|
| ①元利償還金 | 1,395,058 | 1,327,841 | ▲ 4.8 | 1,364,086 | 2.7 | 1,329,915 | ▲ 2.5 | 1,324,671 | ▲ 0.4 |
| ②積立不足額 | 0 | 0 | | 0 | | 0 | | 0 | |
| ③満期一括償還債 | 0 | 0 | | 0 | | 0 | | 0 | |
| ④公営企業債繰入額 | 772,994 | 756,806 | ▲ 2.1 | 743,984 | ▲ 1.7 | 739,964 | ▲ 0.5 | 739,931 | 0.0 |
| ⑤組合等負担等額 | 46,569 | 68,235 | 46.5 | 91,466 | 34.0 | 99,926 | 9.2 | 118,119 | 18.2 |
| ⑥債務負担行為 | 57 | 42 | ▲ 26.3 | 33 | ▲ 21.4 | 25 | ▲ 24.2 | 17 | ▲ 32.0 |
| ⑦一時借入金 | 54 | 46 | ▲ 14.8 | 20 | ▲ 56.5 | 49 | 145.0 | 49 | 0.0 |
| 元利償還金等(a) | 2,214,732 | 2,152,970 | ▲ 2.8 | 2,199,589 | 2.2 | 2,169,879 | ▲ 1.4 | 2,182,787 | 0.6 |

○ 「算入公債費等の額(b)」の内訳

| | H30決算 | R元決算 | 増減率 | R2決算 | 増減率 | R3決算 | 増減率 | R4決算 | 増減率 |
|--------------------|------------------|------------------|------------|------------------|--------------|------------------|--------------|------------------|--------------|
| 事業費補正(元利・準元利) | 516,759 | 512,302 | ▲ 0.9 | 483,370 | ▲ 5.6 | 472,561 | ▲ 2.2 | 461,800 | ▲ 2.3 |
| 公債費算入(元利・準元利) | 913,986 | 928,171 | 1.6 | 941,920 | 1.5 | 929,050 | ▲ 1.4 | 915,777 | ▲ 1.4 |
| 密度補正(元利・準元利) | 82,421 | 82,382 | 0.0 | 84,498 | 2.6 | 86,104 | 1.9 | 82,414 | ▲ 4.3 |
| 算入公債費等の額(b) | 1,513,166 | 1,522,855 | 0.6 | 1,509,788 | ▲ 0.9 | 1,487,715 | ▲ 1.5 | 1,459,991 | ▲ 1.9 |

◎ 一般会計等の負担額(分子)

| (a)-(b) | H30決算 | R元決算 | 増減率 | R2決算 | 増減率 | R3決算 | 増減率 | R4決算 | 増減率 |
|------------------|----------------|----------------|---------------|----------------|------------|----------------|--------------|----------------|------------|
| 一般会計等の負担額 | 701,566 | 630,115 | ▲ 10.2 | 689,801 | 9.5 | 682,164 | ▲ 1.1 | 722,796 | 6.0 |

2. 実質公債費比率の状況と推移

○比較する財政の規模(分母)の内訳について【計算式:「標準財政規模(c)」-「算入公債費等の額(b)」】

○「標準財政規模(c)」の内訳 (単位:千円、%)

| | H30決算 | R元決算 | 増減率 | R2決算 | 増減率 | R3決算 | 増減率 | R4決算 | 増減率 |
|--------------------|------------------|------------------|------------|------------------|--------------|------------------|--------------|------------------|--------------|
| 標準税収入額等 | 3,698,637 | 3,806,104 | 2.9 | 4,065,551 | 6.8 | 4,054,719 | ▲ 0.3 | 4,210,900 | 3.9 |
| 普通交付税額 | 3,394,200 | 3,402,942 | 0.3 | 3,360,589 | ▲ 1.2 | 3,729,708 | 11.0 | 3,680,864 | ▲ 1.3 |
| 臨時財政対策債発行可能額 | 394,959 | 309,450 | ▲ 21.7 | 314,176 | 1.5 | 416,399 | 32.5 | 118,224 | ▲ 71.6 |
| 標準財政規模(c) | 7,487,796 | 7,518,496 | 0.4 | 7,740,316 | 3.0 | 8,200,826 | 5.9 | 8,009,988 | ▲ 2.3 |
| 算入公債費等の額(b) | 1,513,166 | 1,522,855 | 0.6 | 1,509,788 | ▲ 0.9 | 1,487,715 | ▲ 1.5 | 1,459,991 | ▲ 1.9 |

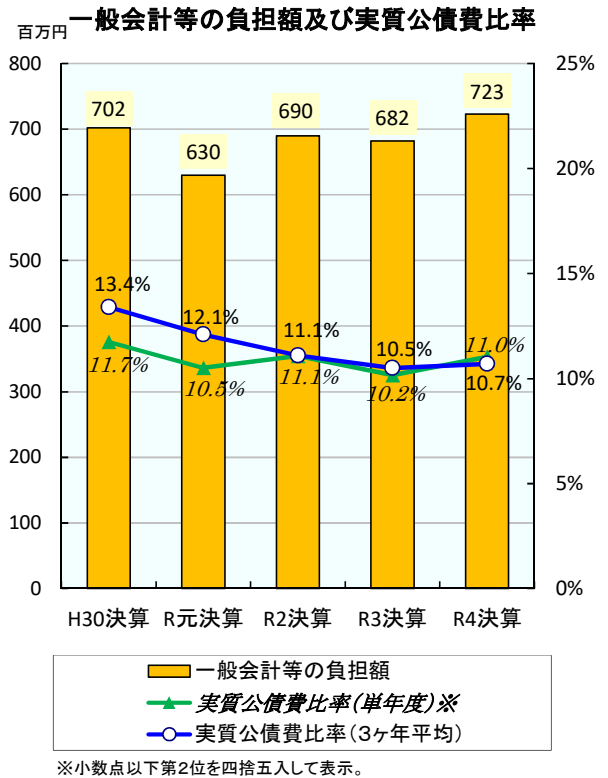
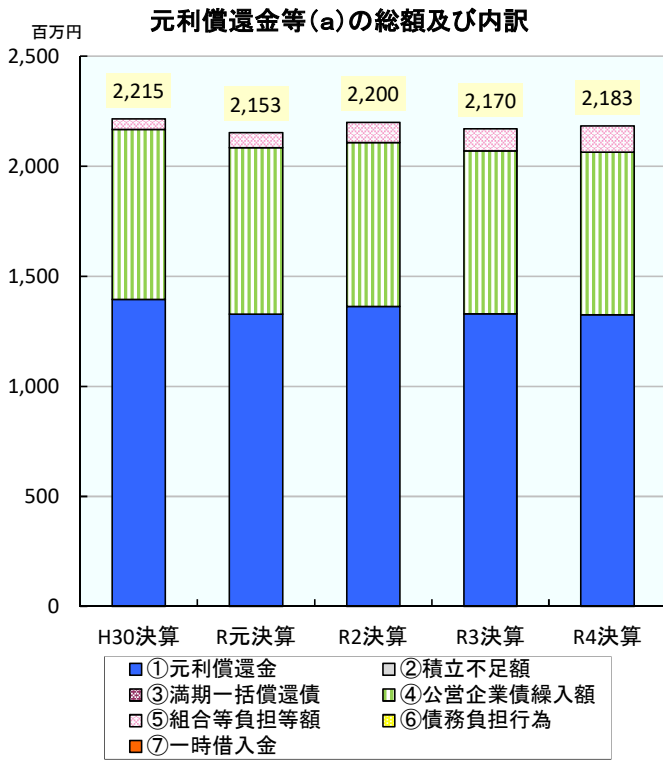
◎ 比較する財政の規模(分母) (単位:千円、%)

| (c)-(b) | H30決算 | R元決算 | 増減率 | R2決算 | 増減率 | R3決算 | 増減率 | R4決算 | 増減率 |
|------------------|------------------|------------------|------------|------------------|------------|------------------|------------|------------------|--------------|
| 比較する財政の規模 | 5,974,630 | 5,995,641 | 0.4 | 6,230,528 | 3.9 | 6,713,111 | 7.7 | 6,549,997 | ▲ 2.4 |

(単位:%)

| 単年度の 実質公債費の比率 | H30決算 | R元決算 | 増減率 | R2決算 | 増減率 | R3決算 | 増減率 | R4決算 | 増減率 |
|------------------|-------------|-------------|--------|-------------|-----|-------------|-------|-------------|-----|
| | 11.74241752 | 10.50955186 | ▲ 10.5 | 11.07130888 | 5.3 | 10.16166722 | ▲ 8.2 | 11.03505849 | 8.6 |

○ 経年推移グラフ



○用語解説

- ・一般会計等：地方公共団体の会計のうち、地方公営事業会計以外のもので、決算統計における普通会計に相当する会計
- ・標準財政規模：標準的な状態で通常収入されるであろう経常的一般財源（地方税、普通交付税等）の規模を示すもの
- ・①元利償還金：一般会計等に係る公債費の額から、繰上償還等の額及び都市計画税充当可能額等の公債費充当特定財源の額を控除した額
- ・②積立不足額：減債基金への積立不足額を考慮して算定した額
- ・③満期一括償還債：実際の償還額ではなく、償還期間30年の元金均等年賦償還とした場合における1年当たりの元金償還金相当額
- ・④公営企業債繰入額：一般会計等から一般会計等以外への繰出金のうち、公営企業債の償還の財源に充てたと認められるもの
- ・⑤組合等負担等額：一部事務組合等への負担金・補助金のうち、一部事務組合等が起こした地方債の償還の財源に充てたと認められるもの
- ・⑥債務負担行為：債務負担行為（数年度に渡る建設工事の経費支出を予定するなどの、将来の財政支出を約束する行為）に基づく当該年度の支出のうち公債費に準ずるもの
- ・⑦一時借入金：当該年度に支出した一時借入金の利子
- ・算入公債費等の額：地方債の元利償還金額及び準元利償還金額のうち、当該年度の普通交付税の算定において基準財政需要額として算入された額

※ 四捨五入の関係で、数値が一致しない箇所があります。

2. 実質公債費比率の状況と推移

| 実質公債費比率 | 平成30年度 | 令和元年度 | 令和2年度 | 令和3年度 | 令和4年度 |
|---------|--------|-------|-------|-------|-------|
| | 5.5% | 5.9% | 6.2% | 6.6% | 6.5% |

○ 実質公債費比率は、その地方公共団体の一般会計等が負担する元利償還金等の額を、その団体の標準財政規模を基本とした額（※）と比べたときの率をいいます。借入金（地方債）の返済額及びこれに準じる額の大きさを指標化し、資金繰りの程度を示す指標ともいえます。

（※ 標準財政規模から、元利償還金等のうち普通交付税において基準財政需要額に算入されている額を控除した額。下の算定式を参照。）

○ 実質公債費比率は、以下に示すように、（1）単年度の実質公債費の比率を計算し、（2）その過去3ヶ年の平均値を計算することにより算定します。

（1）単年度の実質公債費の比率を計算（下はR4決算数値の場合）

$$\begin{array}{l}
 \text{R4決算単年度の実質公債費の比率} \\
 = \frac{\text{元利償還金等(a)} \quad 339,103}{\text{標準財政規模(c)} \quad 1,636,189} - \frac{\text{算入公債費等の額(b)} \quad 247,436}{\text{算入公債費等の額(b)} \quad 247,436} = \frac{\text{一般会計等の負担額(分子)} \quad 91,667}{\text{比較する財政の規模(分母)} \quad 1,388,753} = 6.60066981\%
 \end{array}$$

（単位：千円、％）

（2）過去3ヶ年の平均値を計算（小数点以下第2位切捨て）

$$\begin{array}{l}
 \text{R4年度の実質公債費比率} \\
 = \frac{6.521255095 \text{ (R2年度の実質公債費比率)} \\
 + 6.4509591 \text{ (R3年度の実質公債費比率)} \\
 + 6.60066981 \text{ (R4年度の実質公債費比率)}}{3} = 6.5\%
 \end{array}$$

○ 実質公債費比率が何％かということだけでなく、その算定に用いられた各数値の構成要素の内訳について他団体との比較や過去からの推移の把握を行うことで、より詳しい分析が可能になります。

○ 特に「元利償還金等(a)」の構成要素の内訳について他団体との比較や過去からの推移の把握を行うことは、その団体の一般会計等が負担する地方債の償還の内容について具体的に分析する上で有益です。

○ 一般会計等の負担額(分子)の内訳について【計算式：「元利償還金等(a)」－「算入公債費等の額(b)」】

○ 「元利償還金等(a)」の内訳 （単位：千円、％）

| | H30決算 | R元決算 | 増減率 | R2決算 | 増減率 | R3決算 | 増減率 | R4決算 | 増減率 |
|------------------|----------------|----------------|-------------|----------------|------------|----------------|------------|----------------|-------------|
| ①元利償還金 | 212,936 | 248,332 | 16.6 | 261,648 | 5.4 | 272,719 | 4.2 | 307,188 | 12.6 |
| ②積立不足額 | 0 | 0 | | 0 | | 0 | | 0 | |
| ③満期一括償還債 | 0 | 0 | | 0 | | 0 | | 0 | |
| ④公営企業債繰入額 | 10,006 | 12,685 | 26.8 | 16,793 | 32.4 | 18,236 | 8.6 | 14,368 | ▲ 21.2 |
| ⑤組合等負担等額 | 12,695 | 16,079 | 26.7 | 9,577 | ▲ 40.4 | 15,029 | 56.9 | 17,547 | 16.8 |
| ⑥債務負担行為 | 0 | 0 | | 0 | | 0 | | 0 | |
| ⑦一時借入金 | 0 | 0 | | 0 | | 0 | | 0 | |
| 元利償還金等(a) | 235,637 | 277,096 | 17.6 | 288,018 | 3.9 | 305,984 | 6.2 | 339,103 | 10.8 |

○ 「算入公債費等の額(b)」の内訳 （単位：千円、％）

| | H30決算 | R元決算 | 増減率 | R2決算 | 増減率 | R3決算 | 増減率 | R4決算 | 増減率 |
|--------------------|----------------|----------------|-------------|----------------|------------|----------------|------------|----------------|-------------|
| 事業費補正(元利・準元利) | 4,288 | 4,342 | 1.3 | 1,470 | ▲ 66.1 | 1,970 | 34.0 | 1,919 | ▲ 2.6 |
| 公債費算入(元利・準元利) | 160,750 | 183,464 | 14.1 | 197,626 | 7.7 | 207,491 | 5.0 | 240,747 | 16.0 |
| 密度補正(元利・準元利) | 5,386 | 5,238 | ▲ 2.7 | 5,157 | ▲ 1.5 | 4,857 | ▲ 5.8 | 4,770 | ▲ 1.8 |
| 算入公債費等の額(b) | 170,424 | 193,044 | 13.3 | 204,253 | 5.8 | 214,318 | 4.9 | 247,436 | 15.5 |

○ 一般会計等の負担額(分子) （単位：千円、％）

| (a)-(b) | H30決算 | R元決算 | 増減率 | R2決算 | 増減率 | R3決算 | 増減率 | R4決算 | 増減率 |
|------------------|---------------|---------------|-------------|---------------|--------------|---------------|------------|---------------|------------|
| 一般会計等の負担額 | 65,213 | 84,052 | 28.9 | 83,765 | ▲ 0.3 | 91,666 | 9.4 | 91,667 | 0.0 |

2. 実質公債費比率の状況と推移

○比較する財政の規模(分母)の内訳について【計算式:「標準財政規模(c)」-「算入公債費等の額(b)」】

○「標準財政規模(c)」の内訳 (単位:千円、%)

| | H30決算 | R元決算 | 増減率 | R2決算 | 増減率 | R3決算 | 増減率 | R4決算 | 増減率 |
|------------------|------------------|------------------|------------|------------------|------------|------------------|------------|------------------|------------|
| 標準税収入額等 | 205,749 | 219,789 | 6.8 | 234,898 | 6.9 | 228,389 | ▲ 2.8 | 233,951 | 2.4 |
| 普通交付税額 | 1,125,903 | 1,142,306 | 1.5 | 1,217,240 | 6.6 | 1,358,401 | 11.6 | 1,389,476 | 2.3 |
| 臨時財政対策債発行可能額 | 50,991 | 36,744 | ▲ 27.9 | 36,607 | ▲ 0.4 | 48,495 | 32.5 | 12,762 | ▲ 73.7 |
| 標準財政規模(c) | 1,382,643 | 1,398,839 | 1.2 | 1,488,745 | 6.4 | 1,635,285 | 9.8 | 1,636,189 | 0.1 |

算入公債費等の額(b)

| | H30決算 | R元決算 | 増減率 | R2決算 | 増減率 | R3決算 | 増減率 | R4決算 | 増減率 |
|--|---------|---------|------|---------|-----|---------|-----|---------|------|
| | 170,424 | 193,044 | 13.3 | 204,253 | 5.8 | 214,318 | 4.9 | 247,436 | 15.5 |

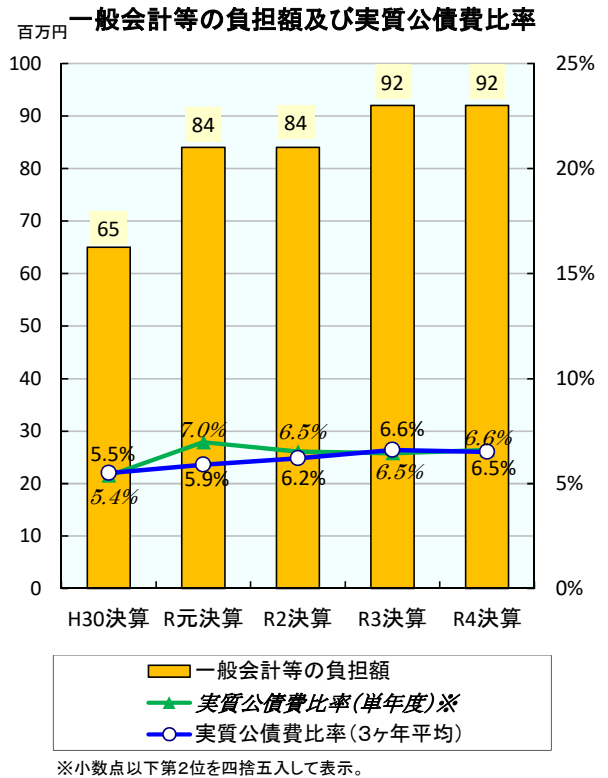
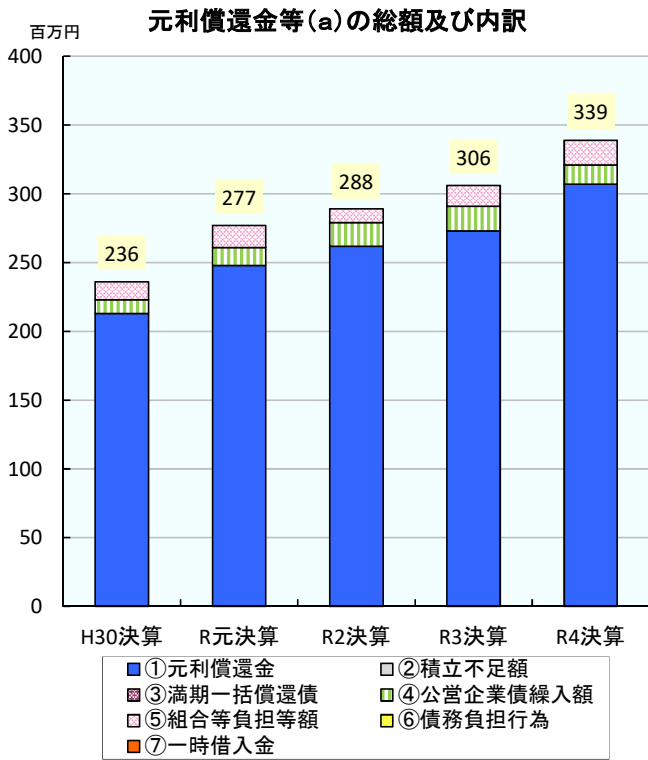
◎ 比較する財政の規模(分母) (単位:千円、%)

| (c)-(b) | H30決算 | R元決算 | 増減率 | R2決算 | 増減率 | R3決算 | 増減率 | R4決算 | 増減率 |
|-----------|-----------|-----------|-------|-----------|-----|-----------|------|-----------|-------|
| 比較する財政の規模 | 1,212,219 | 1,205,795 | ▲ 0.5 | 1,284,492 | 6.5 | 1,420,967 | 10.6 | 1,388,753 | ▲ 2.3 |

(単位:%)

| 単年度の 実質公債費の比率 | H30決算 | R元決算 | 増減率 | R2決算 | 増減率 | R3決算 | 増減率 | R4決算 | 増減率 |
|------------------|-------------|-------------|------|-------------|-------|-----------|-------|------------|-----|
| | 5.379638498 | 6.970670802 | 29.6 | 6.521255095 | ▲ 6.4 | 6.4509591 | ▲ 1.1 | 6.60066981 | 2.3 |

○ 経年推移グラフ



○用語解説

- ・一般会計等：地方公共団体の会計のうち、地方公営事業会計以外のもので、決算統計における普通会計に相当する会計
- ・標準財政規模：標準的な状態で通常収入されるであろう経常的一般財源（地方税、普通交付税等）の規模を示すもの
- ・①元利償還金：一般会計等に係る公債費の額から、繰上償還等の額及び都市計画税充当可能額等の公債費充当特定財源の額を控除した額
- ・②積立不足額：減債基金への積立不足額を考慮して算定した額
- ・③満期一括償還債：実際の償還額ではなく、償還期間30年の元金均等年賦償還とした場合における1年当たりの元金償還金相当額
- ・④公営企業債等繰入額：一般会計等から一般会計等以外への繰出金のうち、公営企業債の償還の財源に充てたと認められるもの
- ・⑤組合等負担等額：一部事務組合等への負担金・補助金のうち、一部事務組合等が起こした地方債の償還の財源に充てたと認められるもの
- ・⑥債務負担行為：債務負担行為（数年度に渡る建設工事の経費支出を予定するなどの、将来の財政支出を約束する行為）に基づく当該年度の支出のうち公債費に準ずるもの
- ・⑦一時借入金：当該年度に支出した一時借入金の利子
- ・算入公債費等の額：地方債の元利償還金額及び準元利償還金額のうち、当該年度の普通交付税の算定において基準財政需要額として算入された額

※ 四捨五入の関係で、数値が一致しない箇所があります。

2. 実質公債費比率の状況と推移

| 実質公債費比率 | 平成30年度 | 令和元年度 | 令和2年度 | 令和3年度 | 令和4年度 |
|---------|--------|-------|-------|-------|-------|
| | 13.4% | 12.9% | 12.3% | 11.8% | 12.4% |

○ 実質公債費比率は、その地方公共団体の一般会計等が負担する元利償還金等の額を、その団体の標準財政規模を基本とした額（※）と比べたときの率をいいます。借入金（地方債）の返済額及びこれに準じる額の大きさを指標化し、資金繰りの程度を示す指標ともいえます。

（※ 標準財政規模から、元利償還金等のうち普通交付税において基準財政需要額に算入されている額を控除した額。下の算定式を参照。）

○ 実質公債費比率は、以下に示すように、（1）単年度の実質公債費の比率を計算し、（2）その過去3ヶ年の平均値を計算することにより算定します。

（1）単年度の実質公債費の比率を計算（下はR4決算数値の場合）

$$\begin{array}{l}
 \text{R4決算単年度の実質公債費の比率} \\
 = \frac{\text{元利償還金等(a)} \quad 770,727}{\text{標準財政規模(c)} \quad 3,328,103} - \frac{\text{算入公債費等の額(b)} \quad 351,107}{\text{算入公債費等の額(b)} \quad 351,107} = \frac{\text{一般会計等の負担額(分子)} \quad 419,620}{\text{比較する財政の規模(分母)} \quad 2,976,996} = 14.09541699\%
 \end{array}$$

（単位：千円、%）

（2）過去3ヶ年の平均値を計算（小数点以下第2位切捨て）

$$\begin{array}{l}
 \text{R4年度の実質公債費比率} \\
 = \frac{11.83564619 \text{ (R2単年度の実質公債費比率)} \\
 + 11.38560417 \text{ (R3単年度の実質公債費比率)} \\
 + 14.09541699 \text{ (R4単年度の実質公債費比率)}}{3} = 12.4\%
 \end{array}$$

○ 実質公債費比率が何%かということだけでなく、その算定に用いられた各数値の構成要素の内訳について他団体との比較や過去からの推移の把握を行うことで、より詳しい分析が可能になります。

○ 特に「元利償還金等(a)」の構成要素の内訳について他団体との比較や過去からの推移の把握を行うことは、その団体の一般会計等が負担する地方債の償還の内容について具体的に分析する上で有益です。

○ 一般会計等の負担額(分子)の内訳について【計算式：「元利償還金等(a)」-「算入公債費等の額(b)」】

○ 「元利償還金等(a)」の内訳

| | H30決算 | R元決算 | 増減率 | R2決算 | 増減率 | R3決算 | 増減率 | R4決算 | 増減率 |
|------------------|----------------|----------------|--------------|----------------|------------|----------------|------------|----------------|------------|
| ①元利償還金 | 434,055 | 433,449 | ▲ 0.1 | 442,989 | 2.2 | 486,653 | 9.9 | 512,853 | 5.4 |
| ②積立不足額 | 0 | 0 | | 0 | | 0 | | 0 | |
| ③満期一括償還債 | 0 | 0 | | 0 | | 0 | | 0 | |
| ④公営企業債繰上額 | 244,338 | 237,158 | ▲ 2.9 | 244,558 | 3.1 | 232,593 | ▲ 4.9 | 233,061 | 0.2 |
| ⑤組合等負担等額 | 22,697 | 22,405 | ▲ 1.3 | 22,030 | ▲ 1.7 | 14,660 | ▲ 33.5 | 16,074 | 9.6 |
| ⑥債務負担行為 | 8,739 | 8,739 | 0.0 | 8,739 | 0.0 | 8,739 | 0.0 | 8,739 | 0.0 |
| ⑦一時借入金 | 0 | 0 | | 0 | | 0 | | 0 | |
| 元利償還金等(a) | 709,829 | 701,751 | ▲ 1.1 | 718,316 | 2.4 | 742,645 | 3.4 | 770,727 | 3.8 |

○ 「算入公債費等の額(b)」の内訳

| | H30決算 | R元決算 | 増減率 | R2決算 | 増減率 | R3決算 | 増減率 | R4決算 | 増減率 |
|--------------------|----------------|----------------|------------|----------------|------------|----------------|------------|----------------|---------------|
| 事業費補正(元利・準元利) | 136,089 | 133,462 | ▲ 1.9 | 142,445 | 6.7 | 142,884 | 0.3 | 93,162 | ▲ 34.8 |
| 公債費算入(元利・準元利) | 212,533 | 217,824 | 2.5 | 221,868 | 1.9 | 226,529 | 2.1 | 227,930 | 0.6 |
| 密度補正(元利・準元利) | 30,679 | 30,645 | ▲ 0.1 | 30,776 | 0.4 | 29,738 | ▲ 3.4 | 30,015 | 0.9 |
| 算入公債費等の額(b) | 379,301 | 381,931 | 0.7 | 395,089 | 3.4 | 399,151 | 1.0 | 351,107 | ▲ 12.0 |

○ 一般会計等の負担額(分子)

| (a)-(b) | H30決算 | R元決算 | 増減率 | R2決算 | 増減率 | R3決算 | 増減率 | R4決算 | 増減率 |
|------------------|----------------|----------------|--------------|----------------|------------|----------------|------------|----------------|-------------|
| 一般会計等の負担額 | 330,528 | 319,820 | ▲ 3.2 | 323,227 | 1.1 | 343,494 | 6.3 | 419,620 | 22.2 |

2. 実質公債費比率の状況と推移

○比較する財政の規模(分母)の内訳について【計算式:「標準財政規模(c)」-「算入公債費等の額(b)」】

○「標準財政規模(c)」の内訳 (単位:千円、%)

| | H30決算 | R元決算 | 増減率 | R2決算 | 増減率 | R3決算 | 増減率 | R4決算 | 増減率 |
|--------------------|------------------|------------------|------------|------------------|------------|------------------|------------|------------------|---------------|
| 標準税収入額等 | 2,566,333 | 2,603,891 | 1.5 | 2,535,380 | ▲ 2.6 | 2,385,917 | ▲ 5.9 | 2,656,514 | 11.3 |
| 普通交付税額 | 240,506 | 243,267 | 1.1 | 382,713 | 57.3 | 630,766 | 64.8 | 579,805 | ▲ 8.1 |
| 臨時財政対策債発行可能額 | 135,706 | 122,273 | ▲ 9.9 | 207,958 | 70.1 | 399,383 | 92.0 | 91,784 | ▲ 77.0 |
| 標準財政規模(c) | 2,942,545 | 2,969,431 | 0.9 | 3,126,051 | 5.3 | 3,416,066 | 9.3 | 3,328,103 | ▲ 2.6 |
| 算入公債費等の額(b) | 379,301 | 381,931 | 0.7 | 395,089 | 3.4 | 399,151 | 1.0 | 351,107 | ▲ 12.0 |

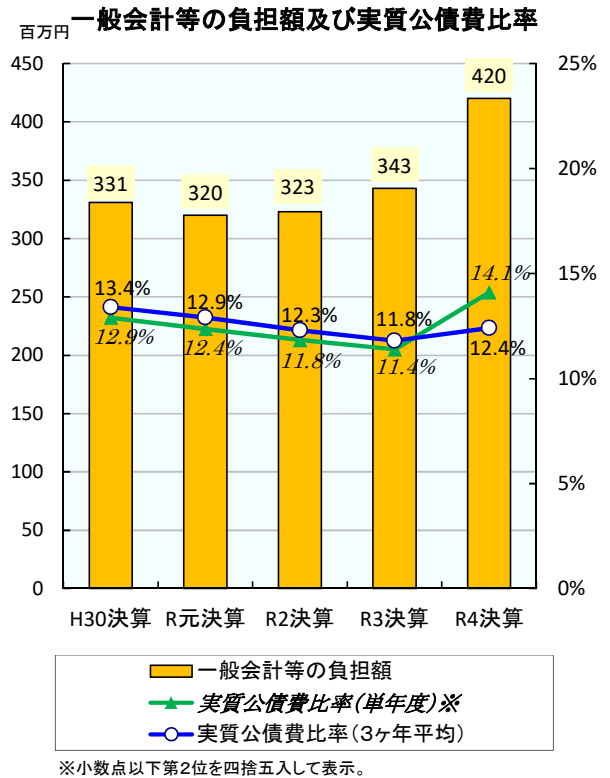
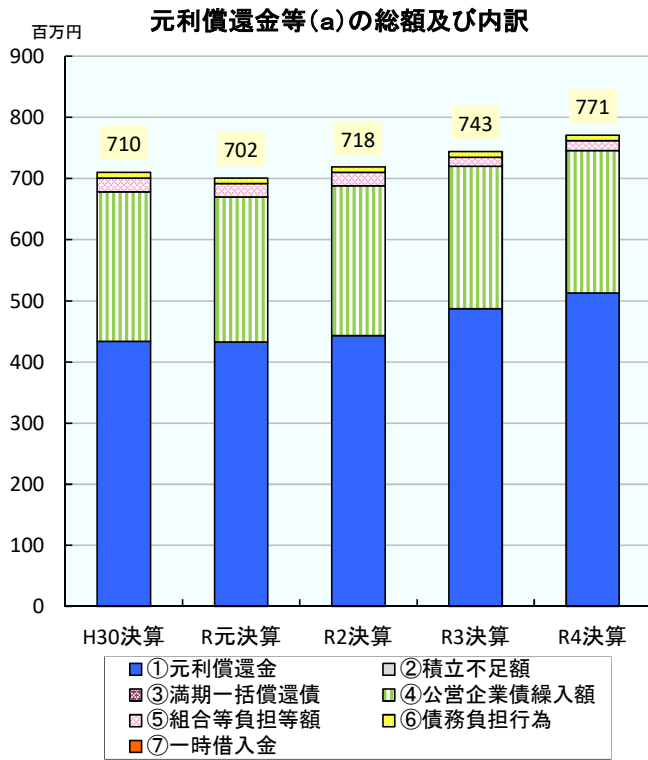
◎ 比較する財政の規模(分母) (単位:千円、%)

| (c)-(b) | H30決算 | R元決算 | 増減率 | R2決算 | 増減率 | R3決算 | 増減率 | R4決算 | 増減率 |
|------------------|------------------|------------------|------------|------------------|------------|------------------|-------------|------------------|--------------|
| 比較する財政の規模 | 2,563,244 | 2,587,500 | 0.9 | 2,730,962 | 5.5 | 3,016,915 | 10.5 | 2,976,996 | ▲ 1.3 |

(単位:%)

| 単年度の 実質公債費の比率 | H30決算 | R元決算 | 増減率 | R2決算 | 増減率 | R3決算 | 増減率 | R4決算 | 増減率 |
|------------------|-------------|-------------|-------|-------------|-------|-------------|-------|-------------|------|
| | 12.89490973 | 12.36019324 | ▲ 4.1 | 11.83564619 | ▲ 4.2 | 11.38560417 | ▲ 3.8 | 14.09541699 | 23.8 |

○ 経年推移グラフ



○用語解説

- ・一般会計等：地方公共団体の会計のうち、地方公営事業会計以外のもので、決算統計における普通会計に相当する会計
- ・標準財政規模：標準的な状態で通常収入されるであろう経常的一般財源（地方税、普通交付税等）の規模を示すもの
- ・①元利償還金：一般会計等に係る公債費の額から、繰上償還等の額及び都市計画税充当可能額等の公債費充当特定財源の額を控除した額
- ・②積立不足額：減債基金への積立不足額を考慮して算定した額
- ・③満期一括償還債：実際の償還額ではなく、償還期間30年の元金均等年賦償還とした場合における1年当たりの元金償還金相当額
- ・④公営企業債等繰入額：一般会計等から一般会計等以外への繰入金のうち、公営企業債の償還の財源に充てたと認められるもの
- ・⑤組合等負担等額：一部事務組合等への負担金・補助金のうち、一部事務組合等が起こした地方債の償還の財源に充てたと認められるもの
- ・⑥債務負担行為：債務負担行為（数年度に渡る建設工事の経費支出を予定するなどの、将来の財政支出を約束する行為）に基づく当該年度の支出のうち公債費に準ずるもの
- ・⑦一時借入金：当該年度に支出した一時借入金の利子
- ・算入公債費等の額：地方債の元利償還金額及び準元利償還金額のうち、当該年度の普通交付税の算定において基準財政需要額として算入された額

※ 四捨五入の関係で、数値が一致しない箇所があります。

2. 実質公債費比率の状況と推移

| 実質公債費比率 | 平成30年度 | 令和元年度 | 令和2年度 | 令和3年度 | 令和4年度 |
|---------|--------|-------|-------|-------|-------|
| | 7.3% | 8.0% | 8.1% | 8.4% | 8.4% |

○ 実質公債費比率は、その地方公共団体の一般会計等が負担する元利償還金等の額を、その団体の標準財政規模を基本とした額（※）と比べたときの率をいいます。借入金（地方債）の返済額及びこれに準じる額の大きさを指標化し、資金繰りの程度を示す指標ともいえます。

（※ 標準財政規模から、元利償還金等のうち普通交付税において基準財政需要額に算入されている額を控除した額。下の算定式を参照。）

○ 実質公債費比率は、以下に示すように、（1）単年度の実質公債費の比率を計算し、（2）その過去3ヶ年の平均値を計算することにより算定します。

（1）単年度の実質公債費の比率を計算（下はR4決算数値の場合）

$$\begin{array}{l}
 \text{R4決算単年度の実質公債費の比率} \\
 = \frac{\text{元利償還金等(a)} - \text{算入公債費等の額(b)}}{\text{標準財政規模(c)}} = \frac{950,674 - 588,631}{4,878,709} = \frac{\text{一般会計等の負担額(分子)}}{\text{比較する財政の規模(分母)}} = \frac{362,043}{4,290,078} = 8.43907733\%
 \end{array}$$

（単位：千円、%）

（2）過去3ヶ年の平均値を計算（小数点以下第2位切捨て）

$$\begin{array}{l}
 \text{R4年度の実質公債費比率} \\
 = \frac{8.403323105 \text{ (R2年度の実質公債費比率)} \\
 + 8.4201019 \text{ (R3年度の実質公債費比率)} \\
 + 8.439077331 \text{ (R4年度の実質公債費比率)}}{3} = 25.26250234 \div 3 = 8.4\%
 \end{array}$$

○ 実質公債費比率が何%かということだけでなく、その算定に用いられた各数値の構成要素の内訳について他団体との比較や過去からの推移の把握を行うことで、より詳しい分析が可能になります。

○ 特に「元利償還金等(a)」の構成要素の内訳について他団体との比較や過去からの推移の把握を行うことは、その団体の一般会計等が負担する地方債の償還の内容について具体的に分析する上で有益です。

○ 一般会計等の負担額(分子)の内訳について【計算式：「元利償還金等(a)」－「算入公債費等の額(b)」】

○ 「元利償還金等(a)」の内訳 （単位：千円、%）

| | H30決算 | R元決算 | 増減率 | R2決算 | 増減率 | R3決算 | 増減率 | R4決算 | 増減率 |
|------------------|----------------|----------------|------------|----------------|------------|----------------|------------|----------------|--------------|
| ①元利償還金 | 704,042 | 690,064 | ▲ 2.0 | 703,951 | 2.0 | 723,430 | 2.8 | 705,420 | ▲ 2.5 |
| ②積立不足額 | 0 | 0 | | 0 | | 0 | | 0 | |
| ③満期一括償還債 | 0 | 0 | | 0 | | 0 | | 0 | |
| ④公営企業債繰入額 | 93,924 | 110,722 | 17.9 | 117,271 | 5.9 | 121,744 | 3.8 | 123,658 | 1.6 |
| ⑤組合等負担等額 | 101,011 | 105,908 | 4.8 | 102,762 | ▲ 3.0 | 99,979 | ▲ 2.7 | 105,983 | 6.0 |
| ⑥債務負担行為 | 8,045 | 24,667 | 206.6 | 12,561 | ▲ 49.1 | 15,232 | 21.3 | 15,613 | 2.5 |
| ⑦一時借入金 | 0 | 0 | | 0 | | 0 | | 0 | |
| 元利償還金等(a) | 907,022 | 931,361 | 2.7 | 936,545 | 0.6 | 960,385 | 2.5 | 950,674 | ▲ 1.0 |

○ 「算入公債費等の額(b)」の内訳 （単位：千円、%）

| | H30決算 | R元決算 | 増減率 | R2決算 | 増減率 | R3決算 | 増減率 | R4決算 | 増減率 |
|--------------------|----------------|----------------|--------------|----------------|--------------|----------------|------------|----------------|--------------|
| 事業費補正(元利・準元利) | 163,510 | 149,497 | ▲ 8.6 | 146,050 | ▲ 2.3 | 144,603 | ▲ 1.0 | 138,596 | ▲ 4.2 |
| 公債費算入(元利・準元利) | 378,251 | 375,406 | ▲ 0.8 | 380,016 | 1.2 | 385,969 | 1.6 | 391,338 | 1.4 |
| 密度補正(元利・準元利) | 69,290 | 69,092 | ▲ 0.3 | 66,993 | ▲ 3.0 | 63,063 | ▲ 5.9 | 58,697 | ▲ 6.9 |
| 算入公債費等の額(b) | 611,051 | 593,995 | ▲ 2.8 | 593,059 | ▲ 0.2 | 593,635 | 0.1 | 588,631 | ▲ 0.8 |

○ 一般会計等の負担額(分子) （単位：千円、%）

| (a)-(b) | H30決算 | R元決算 | 増減率 | R2決算 | 増減率 | R3決算 | 増減率 | R4決算 | 増減率 |
|------------------|----------------|----------------|-------------|----------------|------------|----------------|------------|----------------|--------------|
| 一般会計等の負担額 | 295,971 | 337,366 | 14.0 | 343,486 | 1.8 | 366,750 | 6.8 | 362,043 | ▲ 1.3 |

2. 実質公債費比率の状況と推移

○比較する財政の規模(分母)の内訳について【計算式:「標準財政規模(c)」-「算入公債費等の額(b)」】

○「標準財政規模(c)」の内訳 (単位:千円、%)

| | H30決算 | R元決算 | 増減率 | R2決算 | 増減率 | R3決算 | 増減率 | R4決算 | 増減率 |
|--------------------|------------------|------------------|--------------|------------------|--------------|------------------|------------|------------------|--------------|
| 標準税収入額等 | 2,993,542 | 2,950,576 | ▲ 1.4 | 3,067,677 | 4.0 | 2,938,990 | ▲ 4.2 | 3,159,256 | 7.5 |
| 普通交付税額 | 1,288,626 | 1,324,946 | 2.8 | 1,374,570 | 3.7 | 1,661,743 | 20.9 | 1,626,637 | ▲ 2.1 |
| 臨時財政対策債発行可能額 | 272,387 | 238,647 | ▲ 12.4 | 238,314 | ▲ 0.1 | 348,550 | 46.3 | 92,816 | ▲ 73.4 |
| 標準財政規模(c) | 4,554,555 | 4,514,169 | ▲ 0.9 | 4,680,561 | 3.7 | 4,949,283 | 5.7 | 4,878,709 | ▲ 1.4 |
| 算入公債費等の額(b) | 611,051 | 593,995 | ▲ 2.8 | 593,059 | ▲ 0.2 | 593,635 | 0.1 | 588,631 | ▲ 0.8 |

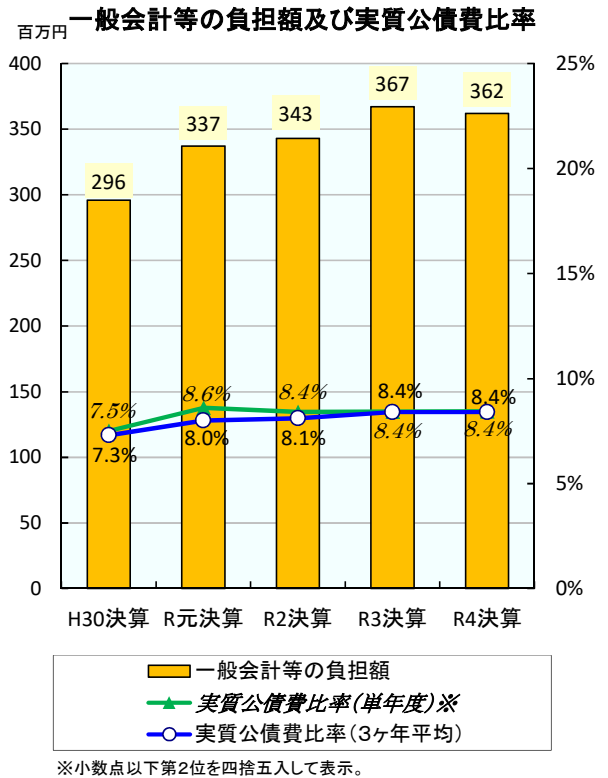
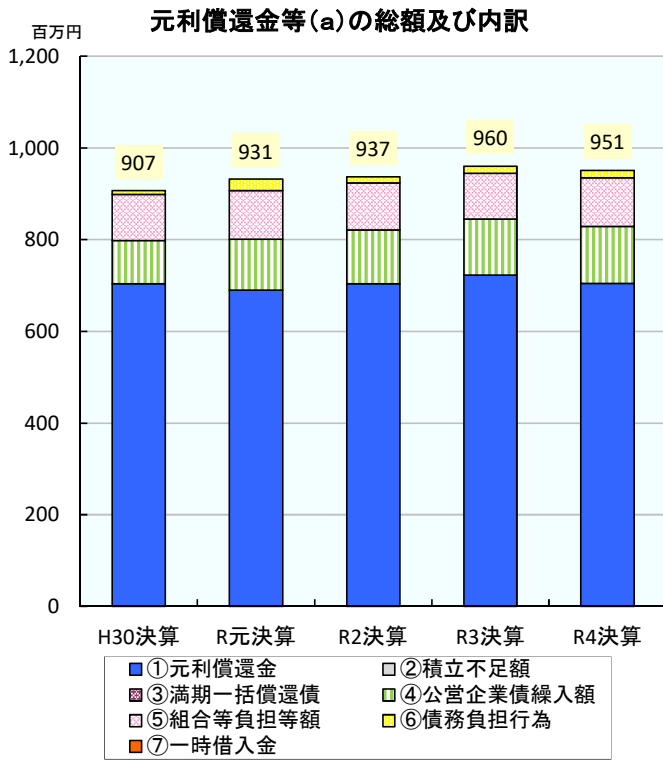
◎ 比較する財政の規模(分母) (単位:千円、%)

| (c)-(b) | H30決算 | R元決算 | 増減率 | R2決算 | 増減率 | R3決算 | 増減率 | R4決算 | 増減率 |
|------------------|------------------|------------------|--------------|------------------|------------|------------------|------------|------------------|--------------|
| 比較する財政の規模 | 3,943,504 | 3,920,174 | ▲ 0.6 | 4,087,502 | 4.3 | 4,355,648 | 6.6 | 4,290,078 | ▲ 1.5 |

(単位:%)

| 単年度の 実質公債費の比率 | H30決算 | R元決算 | 増減率 | R2決算 | 増減率 | R3決算 | 増減率 | R4決算 | 増減率 |
|------------------|-------------|-------------|------|-------------|-------|-----------|-----|-------------|-----|
| | 7.505279569 | 8.605893514 | 14.7 | 8.403323105 | ▲ 2.4 | 8.4201019 | 0.2 | 8.439077331 | 0.2 |

○ 経年推移グラフ



○用語解説

- ・一般会計等：地方公共団体の会計のうち、地方公営事業会計以外のもので、決算統計における普通会計に相当する会計
- ・標準財政規模：標準的な状態で通常収入されるであろう経常的一般財源（地方税、普通交付税等）の規模を示すもの
- ・①元利償還金：一般会計等に係る公債費の額から、繰上償還等の額及び都市計画税充当可能額等の公債費充当特定財源の額を控除した額
- ・②積立不足額：減債基金への積立不足額を考慮して算定した額
- ・③満期一括償還債：実際の償還額ではなく、償還期間30年の元金均等年賦償還とした場合における1年当たりの元金償還金相当額
- ・④公営企業債等繰入額：一般会計等から一般会計等以外への繰出金のうち、公営企業債の償還の財源に充てたと認められるもの
- ・⑤組合等負担等額：一部事務組合等への負担金・補助金のうち、一部事務組合等が起こした地方債の償還の財源に充てたと認められるもの
- ・⑥債務負担行為：債務負担行為（数年度に渡る建設工事の経費支出を予定するなどの、将来の財政支出を約束する行為）に基づく当該年度の支出のうち公債費に準ずるもの
- ・⑦一時借入金：当該年度に支出した一時借入金の利子
- ・算入公債費等の額：地方債の元利償還金額及び準元利償還金額のうち、当該年度の普通交付税の算定において基準財政需要額として算入された額

※ 四捨五入の関係で、数値が一致しない箇所があります。

2. 実質公債費比率の状況と推移

| 実質公債費比率 | 平成30年度 | 令和元年度 | 令和2年度 | 令和3年度 | 令和4年度 |
|---------|--------|-------|-------|-------|-------|
| | 4.4% | 3.9% | 4.6% | 5.1% | 6.0% |

○ 実質公債費比率は、その地方公共団体の一般会計等が負担する元利償還金等の額を、その団体の標準財政規模を基本とした額（※）と比べたときの率をいいます。借入金（地方債）の返済額及びこれに準じる額の大きさを指標化し、資金繰りの程度を示す指標ともいえます。

（※ 標準財政規模から、元利償還金等のうち普通交付税において基準財政需要額に算入されている額を控除した額。下の算定式を参照。）

○ 実質公債費比率は、以下に示すように、（1）単年度の実質公債費の比率を計算し、（2）その過去3ヶ年の平均値を計算することにより算定します。

（1）単年度の実質公債費の比率を計算（下はR4決算数値の場合）

$$\begin{array}{l}
 \text{R4決算単年度の実質公債費の比率} \\
 = \frac{\text{元利償還金等(a)} \quad 1,988,592}{\text{標準財政規模(c)} \quad 7,187,527} - \frac{\text{算入公債費等の額(b)} \quad 1,591,250}{\text{算入公債費等の額(b)} \quad 1,591,250} = \frac{\text{一般会計等の負担額(分子)} \quad 397,342}{\text{比較する財政の規模(分母)} \quad 5,596,277} = 7.10011316\%
 \end{array}$$

（単位：千円、%）

（2）過去3ヶ年の平均値を計算（小数点以下第2位切捨て）

$$\begin{array}{l}
 \text{R4年度の実質公債費比率} \\
 = \frac{5.090945463 \text{ (R2単年度の実質公債費比率)} \\
 + 6.045727433 \text{ (R3単年度の実質公債費比率)} \\
 + 7.100113165 \text{ (R4単年度の実質公債費比率)}}{3} = 18.23678606 \div 3 = 6.0\%
 \end{array}$$

○ 実質公債費比率が何%かということだけでなく、その算定に用いられた各数値の構成要素の内訳について他団体との比較や過去からの推移の把握を行うことで、より詳しい分析が可能になります。

○ 特に「元利償還金等(a)」の構成要素の内訳について他団体との比較や過去からの推移の把握を行うことは、その団体の一般会計等が負担する地方債の償還の内容について具体的に分析する上で有益です。

○ 一般会計等の負担額(分子)の内訳について【計算式：「元利償還金等(a)」－「算入公債費等の額(b)」】

○ 「元利償還金等(a)」の内訳

| | H30決算 | R元決算 | 増減率 | R2決算 | 増減率 | R3決算 | 増減率 | R4決算 | 増減率 |
|------------------|------------------|------------------|------------|------------------|------------|------------------|------------|------------------|------------|
| ①元利償還金 | 1,683,280 | 1,757,191 | 4.4 | 1,822,776 | 3.7 | 1,926,855 | 5.7 | 1,939,096 | 0.6 |
| ②積立不足額 | 0 | 0 | | 0 | | 0 | | 0 | |
| ③満期一括償還債 | 0 | 0 | | 0 | | 0 | | 0 | |
| ④公営企業債繰入額 | 28,706 | 0 | 皆減 | 0 | | 0 | | 0 | |
| ⑤組合等負担等額 | 30,935 | 37,731 | 22.0 | 46,818 | 24.1 | 43,860 | ▲ 6.3 | 49,414 | 12.7 |
| ⑥債務負担行為 | 92,857 | 61,973 | ▲ 33.3 | 0 | 皆減 | 0 | | 0 | |
| ⑦一時借入金 | 0 | 0 | | 87 | 皆増 | 115 | 32.2 | 82 | ▲ 28.7 |
| 元利償還金等(a) | 1,835,778 | 1,856,895 | 1.2 | 1,869,681 | 0.7 | 1,970,830 | 5.4 | 1,988,592 | 0.9 |

○ 「算入公債費等の額(b)」の内訳

| | H30決算 | R元決算 | 増減率 | R2決算 | 増減率 | R3決算 | 増減率 | R4決算 | 増減率 |
|--------------------|------------------|------------------|------------|------------------|--------------|------------------|------------|------------------|--------------|
| 事業費補正(元利・準元利) | 262,654 | 222,740 | ▲ 15.2 | 185,086 | ▲ 16.9 | 116,128 | ▲ 37.3 | 91,189 | ▲ 21.5 |
| 公債費算入(元利・準元利) | 1,257,229 | 1,323,475 | 5.3 | 1,330,811 | 0.6 | 1,429,647 | 7.4 | 1,424,002 | ▲ 0.4 |
| 密度補正(元利・準元利) | 65,868 | 68,379 | 3.8 | 71,305 | 4.3 | 74,005 | 3.8 | 76,059 | 2.8 |
| 算入公債費等の額(b) | 1,585,751 | 1,614,594 | 1.8 | 1,587,202 | ▲ 1.7 | 1,619,780 | 2.1 | 1,591,250 | ▲ 1.8 |

○ 一般会計等の負担額(分子)

| (a)-(b) | H30決算 | R元決算 | 増減率 | R2決算 | 増減率 | R3決算 | 増減率 | R4決算 | 増減率 |
|------------------|----------------|----------------|--------------|----------------|-------------|----------------|-------------|----------------|-------------|
| 一般会計等の負担額 | 250,027 | 242,301 | ▲ 3.1 | 282,479 | 16.6 | 351,050 | 24.3 | 397,342 | 13.2 |

2. 実質公債費比率の状況と推移

○比較する財政の規模(分母)の内訳について【計算式:「標準財政規模(c)」-「算入公債費等の額(b)」】

○「標準財政規模(c)」の内訳 (単位:千円、%)

| | H30決算 | R元決算 | 増減率 | R2決算 | 増減率 | R3決算 | 増減率 | R4決算 | 増減率 |
|--------------------|------------------|------------------|--------------|------------------|--------------|------------------|------------|------------------|--------------|
| 標準税収入額等 | 2,110,233 | 2,093,618 | ▲ 0.8 | 2,219,418 | 6.0 | 2,148,076 | ▲ 3.2 | 2,216,977 | 3.2 |
| 普通交付税額 | 4,817,024 | 4,777,923 | ▲ 0.8 | 4,713,530 | ▲ 1.3 | 5,006,778 | 6.2 | 4,899,027 | ▲ 2.2 |
| 臨時財政対策債発行可能額 | 290,992 | 217,861 | ▲ 25.1 | 202,909 | ▲ 6.9 | 271,506 | 33.8 | 71,523 | ▲ 73.7 |
| 標準財政規模(c) | 7,218,249 | 7,089,402 | ▲ 1.8 | 7,135,857 | 0.7 | 7,426,360 | 4.1 | 7,187,527 | ▲ 3.2 |
| 算入公債費等の額(b) | 1,585,751 | 1,614,594 | 1.8 | 1,587,202 | ▲ 1.7 | 1,619,780 | 2.1 | 1,591,250 | ▲ 1.8 |

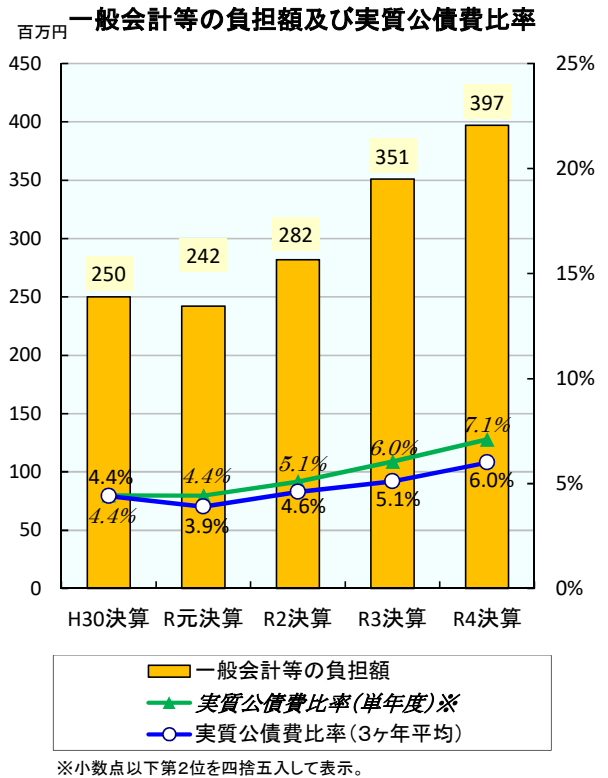
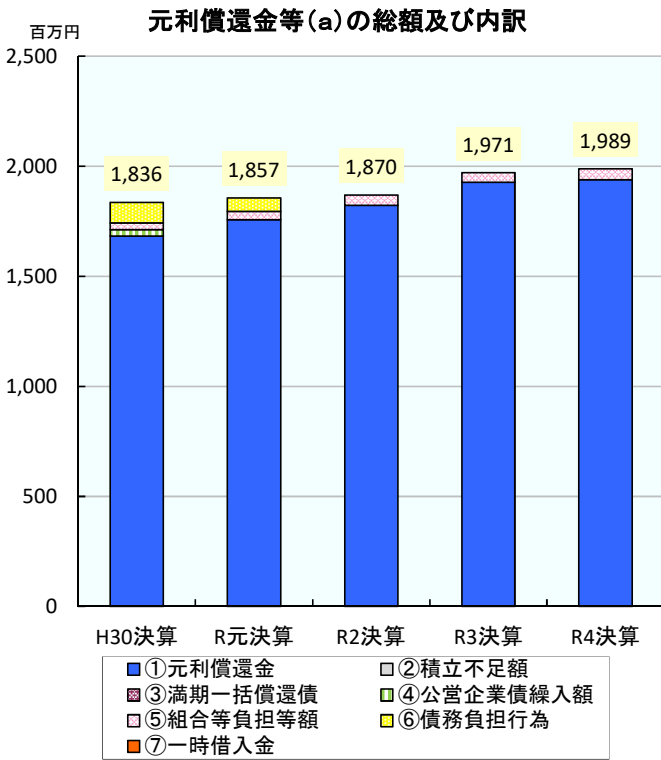
◎ 比較する財政の規模(分母) (単位:千円、%)

| (c)-(b) | H30決算 | R元決算 | 増減率 | R2決算 | 増減率 | R3決算 | 増減率 | R4決算 | 増減率 |
|------------------|------------------|------------------|--------------|------------------|------------|------------------|------------|------------------|--------------|
| 比較する財政の規模 | 5,632,498 | 5,474,808 | ▲ 2.8 | 5,548,655 | 1.3 | 5,806,580 | 4.6 | 5,596,277 | ▲ 3.6 |

(単位:%)

| 単年度の 実質公債費の比率 | H30決算 | R元決算 | 増減率 | R2決算 | 増減率 | R3決算 | 増減率 | R4決算 | 増減率 |
|------------------|-------------|-------------|-------|-------------|------|-------------|------|-------------|------|
| | 4.439007346 | 4.425744245 | ▲ 0.3 | 5.090945463 | 15.0 | 6.045727433 | 18.8 | 7.100113165 | 17.4 |

○ 経年推移グラフ



○用語解説

- ・一般会計等：地方公共団体の会計のうち、地方公営事業会計以外のもので、決算統計における普通会計に相当する会計
- ・標準財政規模：標準的な状態で通常収入されるであろう経常的一般財源（地方税、普通交付税等）の規模を示すもの
- ・①元利償還金：一般会計等に係る公債費の額から、繰上償還等の額及び都市計画税充当可能額等の公債費充当特定財源の額を控除した額
- ・②積立不足額：減債基金への積立不足額を考慮して算定した額
- ・③満期一括償還債：実際の償還額ではなく、償還期間30年の元金均等年賦償還とした場合における1年当たりの元金償還金相当額
- ・④公営企業債等繰入額：一般会計等から一般会計等以外への繰出金のうち、公営企業債の償還の財源に充てたと認められるもの
- ・⑤組合等負担等額：一部事務組合等への負担金・補助金のうち、一部事務組合等が起こした地方債の償還の財源に充てたと認められるもの
- ・⑥債務負担行為：債務負担行為（数年度に渡る建設工事の経費支出を予定するなどの、将来の財政支出を約束する行為）に基づく当該年度の支出のうち公債費に準ずるもの
- ・⑦一時借入金：当該年度に支出した一時借入金の利子
- ・算入公債費等の額：地方債の元利償還金額及び準元利償還金額のうち、当該年度の普通交付税の算定において基準財政需要額として算入された額

※ 四捨五入の関係で、数値が一致しない箇所があります。

2. 実質公債費比率の状況と推移

| 実質公債費比率 | 平成30年度 | 令和元年度 | 令和2年度 | 令和3年度 | 令和4年度 |
|---------|--------|-------|-------|-------|-------|
| | 3.5% | 4.4% | 4.8% | 5.1% | 4.9% |

○ 実質公債費比率は、その地方公共団体の一般会計等が負担する元利償還金等の額を、その団体の標準財政規模を基本とした額（※）と比べたときの率をいいます。借入金（地方債）の返済額及びこれに準じる額の大きさを指標化し、資金繰りの程度を示す指標ともいえます。

（※ 標準財政規模から、元利償還金等のうち普通交付税において基準財政需要額に算入されている額を控除した額。下の算定式を参照。）

○ 実質公債費比率は、以下に示すように、（1）単年度の実質公債費の比率を計算し、（2）その過去3ヶ年の平均値を計算することにより算定します。

（1）単年度の実質公債費の比率を計算（下はR4決算数値の場合）

$$\begin{array}{l}
 \text{R4決算単年度の実質公債費の比率} \\
 = \frac{\text{元利償還金等(a)} - \text{算入公債費等の額(b)}}{\text{標準財政規模(c)}} = \frac{960,032 - 668,515}{6,234,373} = \frac{\text{一般会計等の負担額(分子)}}{\text{比較する財政の規模(分母)}} = \frac{291,517}{5,565,858} = 5.23759320\%
 \end{array}$$

（単位：千円、%）

（2）過去3ヶ年の平均値を計算（小数点以下第2位切捨て）

$$\begin{array}{l}
 \text{R4年度の実質公債費比率} \\
 = \frac{4.753003904 \text{ (R2単年度の実質公債費比率)} \\
 + 4.796254399 \text{ (R3単年度の実質公債費比率)} \\
 + 5.237593198 \text{ (R4単年度の実質公債費比率)}}{3} = 14.7868515 \div 3 = 4.9\%
 \end{array}$$

○ 実質公債費比率が何%かということだけでなく、その算定に用いられた各数値の構成要素の内訳について他団体との比較や過去からの推移の把握を行うことで、より詳しい分析が可能になります。

○ 特に「元利償還金等(a)」の構成要素の内訳について他団体との比較や過去からの推移の把握を行うことは、その団体の一般会計等が負担する地方債の償還の内容について具体的に分析する上で有益です。

○ 一般会計等の負担額(分子)の内訳について【計算式：「元利償還金等(a)」-「算入公債費等の額(b)」】

○ 「元利償還金等(a)」の内訳

| | H30決算 | R元決算 | 増減率 | R2決算 | 増減率 | R3決算 | 増減率 | R4決算 | 増減率 |
|------------------|----------------|----------------|-------------|----------------|-------------|----------------|------------|----------------|------------|
| ①元利償還金 | 489,815 | 589,157 | 20.3 | 624,211 | 5.9 | 655,940 | 5.1 | 700,623 | 6.8 |
| ②積立不足額 | 0 | 0 | | 0 | | 0 | | 0 | |
| ③満期一括償還債 | 0 | 0 | | 0 | | 0 | | 0 | |
| ④公営企業債繰上額 | 256,888 | 271,689 | 5.8 | 216,113 | ▲20.5 | 212,541 | ▲1.7 | 209,106 | ▲1.6 |
| ⑤組合等負担等額 | 114,303 | 92,696 | ▲18.9 | 93,149 | 0.5 | 77,645 | ▲16.6 | 50,200 | ▲35.3 |
| ⑥債務負担行為 | 0 | 0 | | 0 | | 0 | | 0 | |
| ⑦一時借入金 | 38 | 53 | 39.5 | 50 | ▲5.7 | 87 | 74.0 | 103 | 18.4 |
| 元利償還金等(a) | 861,044 | 953,595 | 10.7 | 933,523 | ▲2.1 | 946,213 | 1.4 | 960,032 | 1.5 |

○ 「算入公債費等の額(b)」の内訳

| | H30決算 | R元決算 | 増減率 | R2決算 | 増減率 | R3決算 | 増減率 | R4決算 | 増減率 |
|--------------------|----------------|----------------|-------------|----------------|------------|----------------|-------------|----------------|-------------|
| 事業費補正(元利・準元利) | 218,590 | 202,944 | ▲7.2 | 226,099 | 11.4 | 209,420 | ▲7.4 | 206,960 | ▲1.2 |
| 公債費算入(元利・準元利) | 449,362 | 444,515 | ▲1.1 | 454,608 | 2.3 | 462,640 | 1.8 | 459,133 | ▲0.8 |
| 密度補正(元利・準元利) | 2,236 | 2,282 | 2.1 | 2,322 | 1.8 | 2,379 | 2.5 | 2,422 | 1.8 |
| 算入公債費等の額(b) | 670,188 | 649,741 | ▲3.1 | 683,029 | 5.1 | 674,439 | ▲1.3 | 668,515 | ▲0.9 |

◎ 一般会計等の負担額(分子)

| (a)-(b) | H30決算 | R元決算 | 増減率 | R2決算 | 増減率 | R3決算 | 増減率 | R4決算 | 増減率 |
|------------------|----------------|----------------|-------------|----------------|--------------|----------------|------------|----------------|------------|
| 一般会計等の負担額 | 190,856 | 303,854 | 59.2 | 250,494 | ▲17.6 | 271,774 | 8.5 | 291,517 | 7.3 |

2. 実質公債費比率の状況と推移

○比較する財政の規模(分母)の内訳について【計算式:「標準財政規模(c)」-「算入公債費等の額(b)」】

○「標準財政規模(c)」の内訳 (単位:千円、%)

| | H30決算 | R元決算 | 増減率 | R2決算 | 増減率 | R3決算 | 増減率 | R4決算 | 増減率 |
|--------------------|------------------|------------------|--------------|------------------|------------|------------------|--------------|------------------|--------------|
| 標準税収入額等 | 3,162,113 | 3,201,652 | 1.3 | 3,331,325 | 4.1 | 3,292,985 | ▲ 1.2 | 3,402,418 | 3.3 |
| 普通交付税額 | 2,218,212 | 2,261,344 | 1.9 | 2,352,248 | 4.0 | 2,687,097 | 14.2 | 2,729,669 | 1.6 |
| 臨時財政対策債発行可能額 | 344,036 | 279,642 | ▲ 18.7 | 269,681 | ▲ 3.6 | 360,737 | 33.8 | 102,286 | ▲ 71.6 |
| 標準財政規模(c) | 5,724,361 | 5,742,638 | 0.3 | 5,953,254 | 3.7 | 6,340,819 | 6.5 | 6,234,373 | ▲ 1.7 |
| 算入公債費等の額(b) | 670,188 | 649,741 | ▲ 3.1 | 683,029 | 5.1 | 674,439 | ▲ 1.3 | 668,515 | ▲ 0.9 |

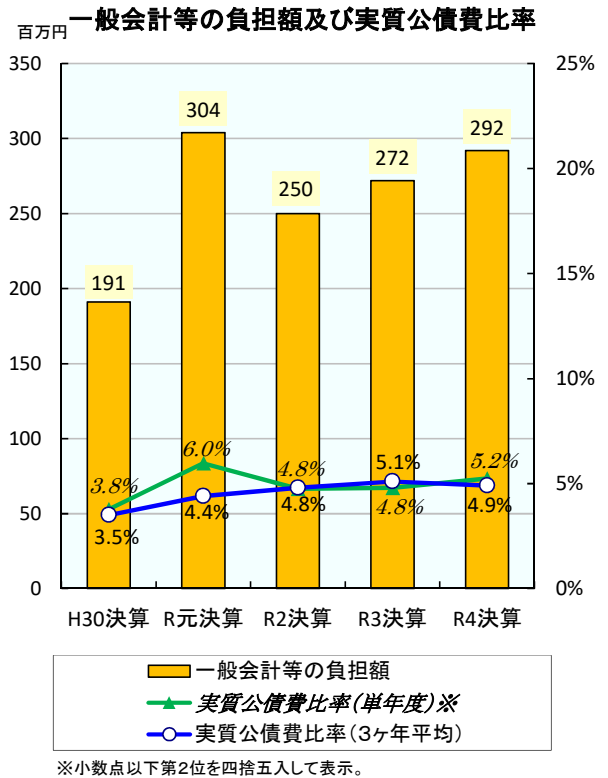
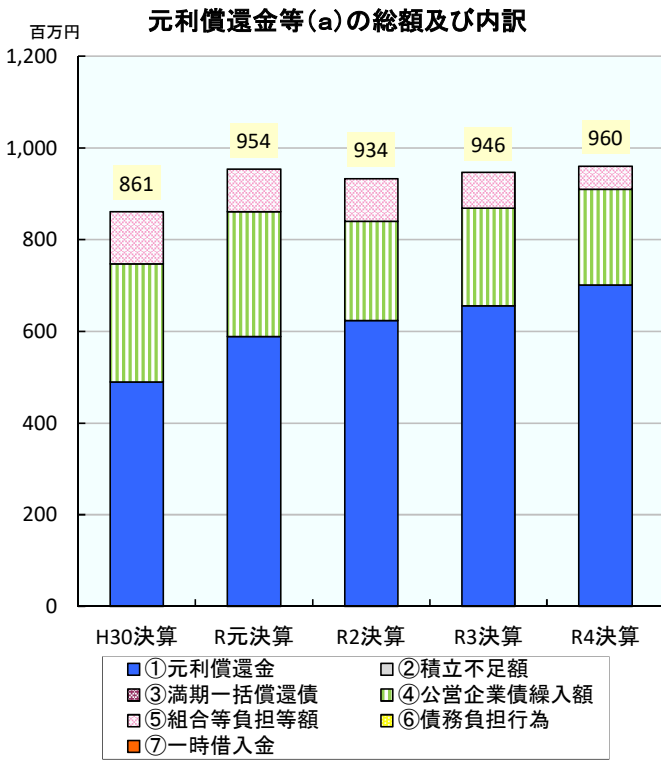
◎ 比較する財政の規模(分母) (単位:千円、%)

| (c)-(b) | H30決算 | R元決算 | 増減率 | R2決算 | 増減率 | R3決算 | 増減率 | R4決算 | 増減率 |
|------------------|------------------|------------------|------------|------------------|------------|------------------|------------|------------------|--------------|
| 比較する財政の規模 | 5,054,173 | 5,092,897 | 0.8 | 5,270,225 | 3.5 | 5,666,380 | 7.5 | 5,565,858 | ▲ 1.8 |

(単位:%)

| 単年度の 実質公債費の比率 | H30決算 | R元決算 | 増減率 | R2決算 | 増減率 | R3決算 | 増減率 | R4決算 | 増減率 |
|------------------|-------------|-------------|------|-------------|--------|-------------|-----|-------------|-----|
| | 3.776206315 | 5.966231008 | 58.0 | 4.753003904 | ▲ 20.3 | 4.796254399 | 0.9 | 5.237593198 | 9.2 |

○ 経年推移グラフ



○用語解説

- ・一般会計等：地方公共団体の会計のうち、地方公営事業会計以外のもので、決算統計における普通会計に相当する会計
- ・標準財政規模：標準的な状態で通常収入されるであろう経常的一般財源（地方税、普通交付税等）の規模を示すもの
- ・①元利償還金：一般会計等に係る公債費の額から、繰上償還等の額及び都市計画税充当可能額等の公債費充当特定財源の額を控除した額
- ・②積立不足額：減債基金への積立不足額を考慮して算定した額
- ・③満期一括償還債：実際の償還額ではなく、償還期間30年の元金均等年賦償還とした場合における1年当たりの元金償還金相当額
- ・④公営企業債等繰入額：一般会計等から一般会計等以外への繰出金のうち、公営企業債の償還の財源に充てたと認められるもの
- ・⑤組合等負担等額：一部事務組合等への負担金・補助金のうち、一部事務組合等が起こした地方債の償還の財源に充てたと認められるもの
- ・⑥債務負担行為：債務負担行為（数年度に渡る建設工事の経費支出を予定するなどの、将来の財政支出を約束する行為）に基づく当該年度の支出のうち公債費に準ずるもの
- ・⑦一時借入金：当該年度に支出した一時借入金の利子
- ・算入公債費等の額：地方債の元利償還金額及び準元利償還金額のうち、当該年度の普通交付税の算定において基準財政需要額として算入された額

※ 四捨五入の関係で、数値が一致しない箇所があります。

2. 実質公債費比率の状況と推移

| 実質公債費比率 | 平成30年度 | 令和元年度 | 令和2年度 | 令和3年度 | 令和4年度 |
|---------|--------|-------|-------|-------|-------|
| | 3.8% | 4.6% | 5.3% | 5.7% | 5.9% |

○ 実質公債費比率は、その地方公共団体の一般会計等が負担する元利償還金等の額を、その団体の標準財政規模を基本とした額（※）と比べたときの率をいいます。借入金（地方債）の返済額及びこれに準じる額の大きさを指標化し、資金繰りの程度を示す指標ともいえます。

（※ 標準財政規模から、元利償還金等のうち普通交付税において基準財政需要額に算入されている額を控除した額。下の算定式を参照。）

○ 実質公債費比率は、以下に示すように、（1）単年度の実質公債費の比率を計算し、（2）その過去3ヶ年の平均値を計算することにより算定します。

（1）単年度の実質公債費の比率を計算（下はR4決算数値の場合）

$$\begin{array}{l}
 \text{R4決算単年度の実質公債費の比率} \\
 = \frac{\text{元利償還金等(a)} - \text{算入公債費等の額(b)}}{\text{標準財政規模(c)}} = \frac{1,316,474 - 944,129}{6,841,424} = \frac{\text{一般会計等の負担額(分子)} - \text{算入公債費等の額(b)}}{\text{比較する財政の規模(分母)}} = \frac{372,345}{5,897,295} = 6.31382693\%
 \end{array}$$

（単位：千円、%）

（2）過去3ヶ年の平均値を計算（小数点以下第2位切捨て）

$$\begin{array}{l}
 \text{R4年度の実質公債費比率} \\
 = \frac{\text{R2単年度の実質公債費比率} + \text{R3単年度の実質公債費比率} + \text{R4単年度の実質公債費比率}}{3} \\
 = \frac{5.677591758 + 5.847410463 + 6.313826933}{3} = 17.83882915 \div 3 = 5.9\%
 \end{array}$$

○ 実質公債費比率が何%かということだけでなく、その算定に用いられた各数値の構成要素の内訳について他団体との比較や過去からの推移の把握を行うことで、より詳しい分析が可能になります。

○ 特に「元利償還金等(a)」の構成要素の内訳について他団体との比較や過去からの推移の把握を行うことは、その団体の一般会計等が負担する地方債の償還の内容について具体的に分析する上で有益です。

○ 一般会計等の負担額(分子)の内訳について【計算式：「元利償還金等(a)」－「算入公債費等の額(b)」】

○ 「元利償還金等(a)」の内訳

| | H30決算 | R元決算 | 増減率 | R2決算 | 増減率 | R3決算 | 増減率 | R4決算 | 増減率 |
|------------------|------------------|------------------|------------|------------------|--------------|------------------|------------|------------------|------------|
| ①元利償還金 | 932,489 | 1,014,554 | 8.8 | 1,019,989 | 0.5 | 1,049,940 | 2.9 | 1,064,801 | 1.4 |
| ②積立不足額 | 0 | 0 | | 0 | | 0 | | 0 | |
| ③満期一括償還債 | 0 | 0 | | 0 | | 0 | | 0 | |
| ④公営企業債繰上額 | 244,376 | 240,870 | ▲ 1.4 | 236,706 | ▲ 1.7 | 218,892 | ▲ 7.5 | 231,891 | 5.9 |
| ⑤組合等負担等額 | 913 | 307 | ▲ 66.4 | 485 | 58.0 | 182 | ▲ 62.5 | 0 | 皆減 |
| ⑥債務負担行為 | 47,025 | 42,179 | ▲ 10.3 | 22,291 | ▲ 47.2 | 20,136 | ▲ 9.7 | 19,782 | ▲ 1.8 |
| ⑦一時借入金 | 0 | 0 | | 0 | | 0 | | 0 | |
| 元利償還金等(a) | 1,224,803 | 1,297,910 | 6.0 | 1,279,471 | ▲ 1.4 | 1,289,150 | 0.8 | 1,316,474 | 2.1 |

○ 「算入公債費等の額(b)」の内訳

| | H30決算 | R元決算 | 増減率 | R2決算 | 増減率 | R3決算 | 増減率 | R4決算 | 増減率 |
|--------------------|----------------|----------------|------------|----------------|--------------|----------------|--------------|----------------|------------|
| 事業費補正(元利・準元利) | 93,298 | 57,894 | ▲ 37.9 | 49,748 | ▲ 14.1 | 37,534 | ▲ 24.6 | 28,109 | ▲ 25.1 |
| 公債費算入(元利・準元利) | 829,888 | 865,978 | 4.3 | 856,442 | ▲ 1.1 | 849,774 | ▲ 0.8 | 868,043 | 2.1 |
| 密度補正(元利・準元利) | 43,400 | 45,426 | 4.7 | 45,151 | ▲ 0.6 | 47,447 | 5.1 | 47,977 | 1.1 |
| 算入公債費等の額(b) | 966,586 | 969,298 | 0.3 | 951,341 | ▲ 1.9 | 934,755 | ▲ 1.7 | 944,129 | 1.0 |

◎ 一般会計等の負担額(分子)

| (a)-(b) | H30決算 | R元決算 | 増減率 | R2決算 | 増減率 | R3決算 | 増減率 | R4決算 | 増減率 |
|------------------|----------------|----------------|-------------|----------------|--------------|----------------|------------|----------------|------------|
| 一般会計等の負担額 | 258,217 | 328,612 | 27.3 | 328,130 | ▲ 0.1 | 354,395 | 8.0 | 372,345 | 5.1 |

2. 実質公債費比率の状況と推移

○比較する財政の規模(分母)の内訳について【計算式:「標準財政規模(c)」-「算入公債費等の額(b)」】

○「標準財政規模(c)」の内訳 (単位:千円、%)

| | H30決算 | R元決算 | 増減率 | R2決算 | 増減率 | R3決算 | 増減率 | R4決算 | 増減率 |
|--------------------|------------------|------------------|--------------|------------------|--------------|------------------|--------------|------------------|--------------|
| 標準税収入額等 | 2,603,492 | 2,570,948 | ▲ 1.3 | 2,643,022 | 2.8 | 2,587,283 | ▲ 2.1 | 2,655,733 | 2.6 |
| 普通交付税額 | 3,719,100 | 3,788,181 | 1.9 | 3,863,102 | 2.0 | 4,113,319 | 6.5 | 4,103,364 | ▲ 0.2 |
| 臨時財政対策債発行可能額 | 314,402 | 235,825 | ▲ 25.0 | 224,604 | ▲ 4.8 | 294,870 | 31.3 | 82,327 | ▲ 72.1 |
| 標準財政規模(c) | 6,636,994 | 6,594,954 | ▲ 0.6 | 6,730,728 | 2.1 | 6,995,472 | 3.9 | 6,841,424 | ▲ 2.2 |
| 算入公債費等の額(b) | 966,586 | 969,298 | 0.3 | 951,341 | ▲ 1.9 | 934,755 | ▲ 1.7 | 944,129 | 1.0 |

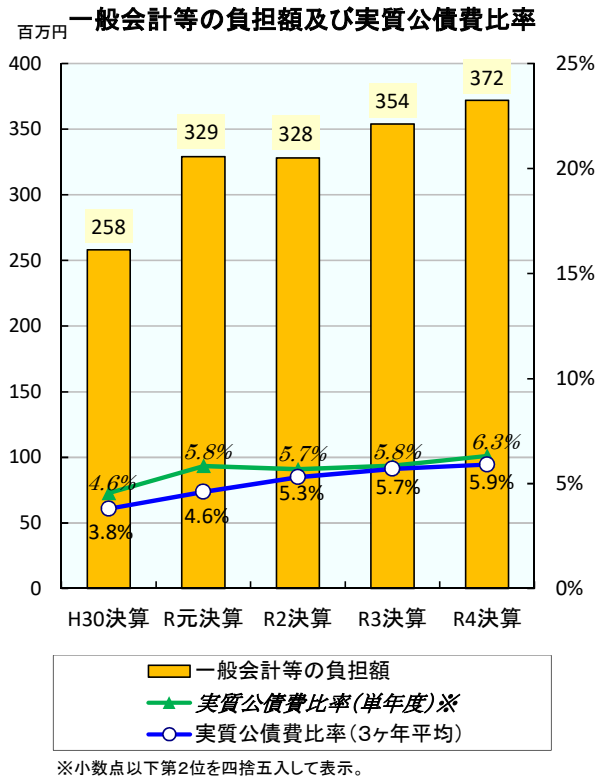
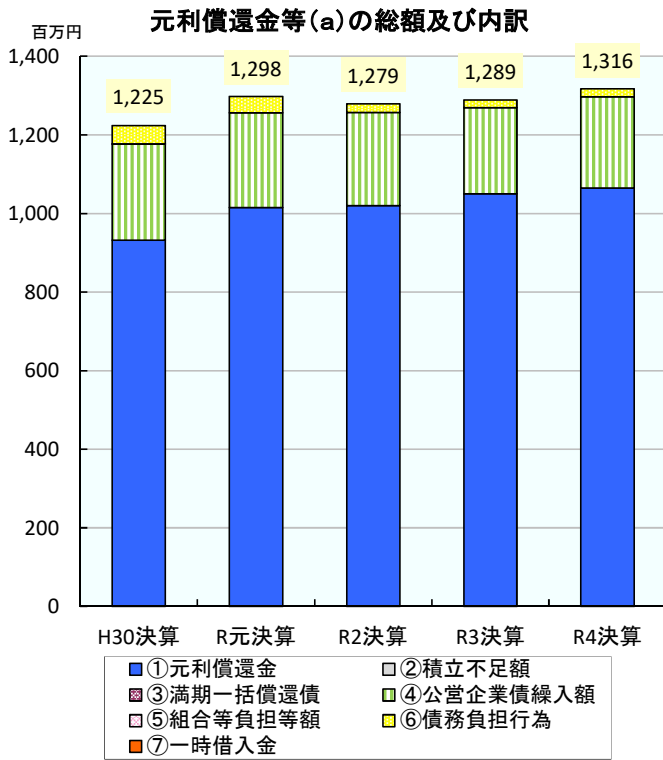
◎ 比較する財政の規模(分母) (単位:千円、%)

| (c)-(b) | H30決算 | R元決算 | 増減率 | R2決算 | 増減率 | R3決算 | 増減率 | R4決算 | 増減率 |
|------------------|------------------|------------------|--------------|------------------|------------|------------------|------------|------------------|--------------|
| 比較する財政の規模 | 5,670,408 | 5,625,656 | ▲ 0.8 | 5,779,387 | 2.7 | 6,060,717 | 4.9 | 5,897,295 | ▲ 2.7 |

(単位:%)

| 単年度の 実質公債費の比率 | H30決算 | R元決算 | 増減率 | R2決算 | 増減率 | R3決算 | 増減率 | R4決算 | 増減率 |
|------------------|-------------|-------------|------|-------------|-------|-------------|-----|-------------|-----|
| | 4.553764032 | 5.841309885 | 28.3 | 5.677591758 | ▲ 2.8 | 5.847410463 | 3.0 | 6.313826933 | 8.0 |

○ 経年推移グラフ



○用語解説

- ・一般会計等：地方公共団体の会計のうち、地方公営事業会計以外のもので、決算統計における普通会計に相当する会計
- ・標準財政規模：標準的な状態で通常収入されるであろう経常的一般財源（地方税、普通交付税等）の規模を示すもの
- ・①元利償還金：一般会計等に係る公債費の額から、繰上償還等の額及び都市計画税充当可能額等の公債費充当特定財源の額を控除した額
- ・②積立不足額：減債基金への積立不足額を考慮して算定した額
- ・③満期一括償還債：実際の償還額ではなく、償還期間30年の元金均等年賦償還とした場合における1年当たりの元金償還金相当額
- ・④公営企業債等繰入額：一般会計等から一般会計等以外への繰出金のうち、公営企業債の償還の財源に充てたと認められるもの
- ・⑤組合等負担等額：一部事務組合等への負担金・補助金のうち、一部事務組合等が起こした地方債の償還の財源に充てたと認められるもの
- ・⑥債務負担行為：債務負担行為（数年度に渡る建設工事の経費支出を予定するなどの、将来の財政支出を約束する行為）に基づく当該年度の支出のうち公債費に準ずるもの
- ・⑦一時借入金：当該年度に支出した一時借入金の利子
- ・算入公債費等の額：地方債の元利償還金額及び準元利償還金額のうち、当該年度の普通交付税の算定において基準財政需要額として算入された額

※ 四捨五入の関係で、数値が一致しない箇所があります。

2. 実質公債費比率の状況と推移

| 実質公債費比率 | 平成30年度 | 令和元年度 | 令和2年度 | 令和3年度 | 令和4年度 |
|---------|--------|-------|-------|-------|-------|
| | 8.3% | 8.5% | 8.0% | 8.0% | 8.4% |

○ 実質公債費比率は、その地方公共団体の一般会計等が負担する元利償還金等の額を、その団体の標準財政規模を基本とした額（※）と比べたときの率をいいます。借入金（地方債）の返済額及びこれに準じる額の大きさを指標化し、資金繰りの程度を示す指標ともいえます。

（※ 標準財政規模から、元利償還金等のうち普通交付税において基準財政需要額に算入されている額を控除した額。下の算定式を参照。）

○ 実質公債費比率は、以下に示すように、（1）単年度の実質公債費の比率を計算し、（2）その過去3ヶ年の平均値を計算することにより算定します。

（1）単年度の実質公債費の比率を計算（下はR4決算数値の場合）

$$\begin{array}{l}
 \text{R4決算単年度の実質公債費の比率} \\
 = \frac{\text{元利償還金等(a)} \quad 450,127}{\text{標準財政規模(c)} \quad 2,351,227} - \frac{\text{算入公債費等の額(b)} \quad 250,290}{\text{算入公債費等の額(b)} \quad 250,290} = \frac{\text{一般会計等の負担額(分子)} \quad 199,837}{\text{比較する財政の規模(分母)} \quad 2,100,937} = 9.51180354\%
 \end{array}$$

（単位：千円、%）

（2）過去3ヶ年の平均値を計算（小数点以下第2位切捨て）

$$\begin{array}{l}
 \text{R4年度の実質公債費比率} \\
 = \frac{7.965807826 \text{ (R2年度の実質公債費比率)} \\
 + 7.90032492 \text{ (R3年度の実質公債費比率)} \\
 + 9.511803543 \text{ (R4年度の実質公債費比率)}}{3} = 25.37793629 \div 3 = 8.4\%
 \end{array}$$

○ 実質公債費比率が何%かということだけでなく、その算定に用いられた各数値の構成要素の内訳について他団体との比較や過去からの推移の把握を行うことで、より詳しい分析が可能になります。

○ 特に「元利償還金等(a)」の構成要素の内訳について他団体との比較や過去からの推移の把握を行うことは、その団体の一般会計等が負担する地方債の償還の内容について具体的に分析する上で有益です。

○ 一般会計等の負担額(分子)の内訳について【計算式：「元利償還金等(a)」-「算入公債費等の額(b)」】

○ 「元利償還金等(a)」の内訳

| | H30決算 | R元決算 | 増減率 | R2決算 | 増減率 | R3決算 | 増減率 | R4決算 | 増減率 |
|------------------|----------------|----------------|------------|----------------|------------|----------------|------------|----------------|------------|
| ①元利償還金 | 236,490 | 239,178 | 1.1 | 248,640 | 4.0 | 257,151 | 3.4 | 282,134 | 9.7 |
| ②積立不足額 | 0 | 0 | | 0 | | 0 | | 0 | |
| ③満期一括償還債 | 0 | 0 | | 0 | | 0 | | 0 | |
| ④公営企業債繰入額 | 124,391 | 130,293 | 4.7 | 130,687 | 0.3 | 135,606 | 3.8 | 138,642 | 2.2 |
| ⑤組合等負担等額 | 1,623 | 0 | 皆減 | 0 | | 452 | 皆増 | 586 | 29.6 |
| ⑥債務負担行為 | 31,639 | 32,338 | 2.2 | 34,711 | 7.3 | 35,488 | 2.2 | 28,765 | ▲18.9 |
| ⑦一時借入金 | 0 | 0 | | 0 | | 0 | | 0 | |
| 元利償還金等(a) | 394,143 | 401,809 | 1.9 | 414,038 | 3.0 | 428,697 | 3.5 | 450,127 | 5.0 |

○ 「算入公債費等の額(b)」の内訳

| | H30決算 | R元決算 | 増減率 | R2決算 | 増減率 | R3決算 | 増減率 | R4決算 | 増減率 |
|--------------------|----------------|----------------|------------|----------------|------------|----------------|------------|----------------|-------------|
| 事業費補正(元利・準元利) | 59,017 | 61,543 | 4.3 | 66,974 | 8.8 | 67,655 | 1.0 | 61,204 | ▲9.5 |
| 公債費算入(元利・準元利) | 181,338 | 181,091 | ▲0.1 | 185,378 | 2.4 | 187,583 | 1.2 | 181,843 | ▲3.1 |
| 密度補正(元利・準元利) | 7,669 | 7,708 | 0.5 | 7,086 | ▲8.1 | 7,414 | 4.6 | 7,243 | ▲2.3 |
| 算入公債費等の額(b) | 248,024 | 250,342 | 0.9 | 259,438 | 3.6 | 262,652 | 1.2 | 250,290 | ▲4.7 |

○ 一般会計等の負担額(分子)

| (a)-(b) | H30決算 | R元決算 | 増減率 | R2決算 | 増減率 | R3決算 | 増減率 | R4決算 | 増減率 |
|------------------|----------------|----------------|------------|----------------|------------|----------------|------------|----------------|-------------|
| 一般会計等の負担額 | 146,119 | 151,467 | 3.7 | 154,600 | 2.1 | 166,045 | 7.4 | 199,837 | 20.4 |

2. 実質公債費比率の状況と推移

○比較する財政の規模(分母)の内訳について【計算式:「標準財政規模(c)」-「算入公債費等の額(b)」】

○「標準財政規模(c)」の内訳 (単位:千円、%)

| | H30決算 | R元決算 | 増減率 | R2決算 | 増減率 | R3決算 | 増減率 | R4決算 | 増減率 |
|--------------------|------------------|------------------|------------|------------------|------------|------------------|------------|------------------|--------------|
| 標準税収入額等 | 935,099 | 940,929 | 0.6 | 999,284 | 6.2 | 951,464 | ▲ 4.8 | 975,431 | 2.5 |
| 普通交付税額 | 1,028,719 | 1,072,495 | 4.3 | 1,120,194 | 4.4 | 1,301,566 | 16.2 | 1,344,714 | 3.3 |
| 臨時財政対策債発行可能額 | 102,200 | 82,069 | ▲ 19.7 | 80,755 | ▲ 1.6 | 111,371 | 37.9 | 31,082 | ▲ 72.1 |
| 標準財政規模(c) | 2,066,018 | 2,095,493 | 1.4 | 2,200,233 | 5.0 | 2,364,401 | 7.5 | 2,351,227 | ▲ 0.6 |
| 算入公債費等の額(b) | 248,024 | 250,342 | 0.9 | 259,438 | 3.6 | 262,652 | 1.2 | 250,290 | ▲ 4.7 |

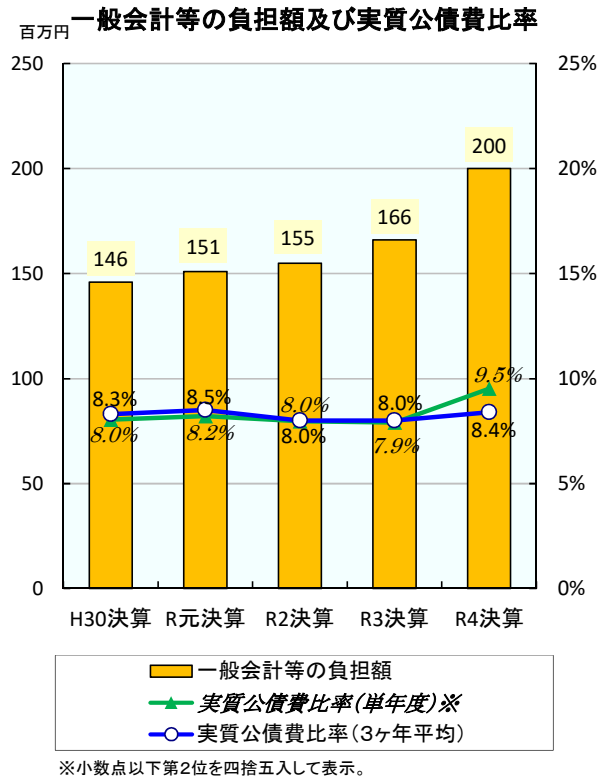
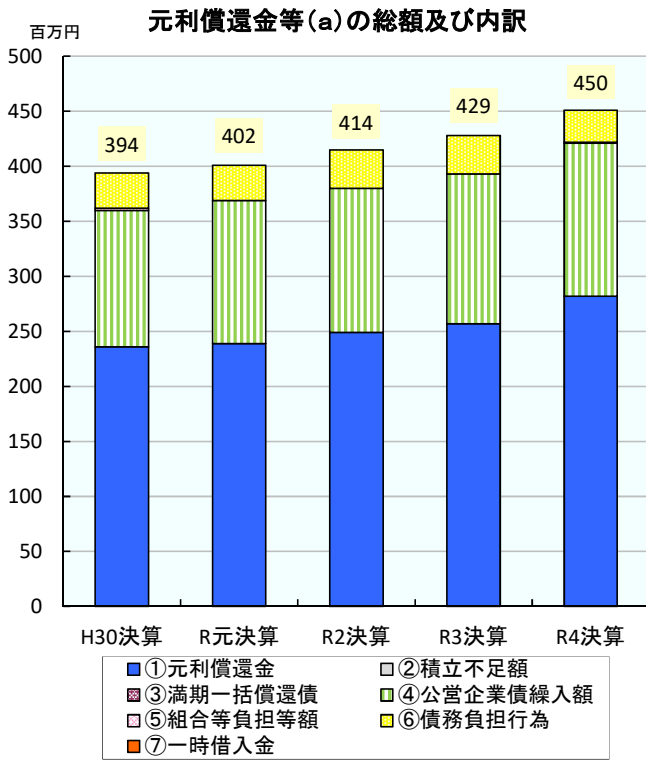
◎ 比較する財政の規模(分母) (単位:千円、%)

| (c)-(b) | H30決算 | R元決算 | 増減率 | R2決算 | 増減率 | R3決算 | 増減率 | R4決算 | 増減率 |
|------------------|------------------|------------------|------------|------------------|------------|------------------|------------|------------------|------------|
| 比較する財政の規模 | 1,817,994 | 1,845,151 | 1.5 | 1,940,795 | 5.2 | 2,101,749 | 8.3 | 2,100,937 | 0.0 |

(単位:%)

| 単年度の 実質公債費の比率 | H30決算 | R元決算 | 増減率 | R2決算 | 増減率 | R3決算 | 増減率 | R4決算 | 増減率 |
|------------------|-------------|-------------|-----|-------------|-------|------------|-------|-------------|------|
| | 8.037375261 | 8.208921655 | 2.1 | 7.965807826 | ▲ 3.0 | 7.90032492 | ▲ 0.8 | 9.511803543 | 20.4 |

○ 経年推移グラフ



○用語解説

- ・一般会計等：地方公共団体の会計のうち、地方公営事業会計以外のもので、決算統計における普通会計に相当する会計
- ・標準財政規模：標準的な状態で通常収入されるであろう経常的一般財源（地方税、普通交付税等）の規模を示すもの
- ・①元利償還金：一般会計等に係る公債費の額から、繰上償還等の額及び都市計画税充当可能額等の公債費充当特定財源の額を控除した額
- ・②積立不足額：減債基金への積立不足額を考慮して算定した額
- ・③満期一括償還債：実際の償還額ではなく、償還期間30年の元金均等年賦償還とした場合における1年当たりの元金償還金相当額
- ・④公営企業債等繰入額：一般会計等から一般会計等以外への繰出金のうち、公営企業債の償還の財源に充てたと認められるもの
- ・⑤組合等負担等額：一部事務組合等への負担金・補助金のうち、一部事務組合等が起こした地方債の償還の財源に充てたと認められるもの
- ・⑥債務負担行為：債務負担行為（数年度に渡る建設工事の経費支出を予定するなどの、将来の財政支出を約束する行為）に基づく当該年度の支出のうち公債費に準ずるもの
- ・⑦一時借入金：当該年度に支出した一時借入金の利子
- ・算入公債費等の額：地方債の元利償還金額及び準元利償還金額のうち、当該年度の普通交付税の算定において基準財政需要額として算入された額

※ 四捨五入の関係で、数値が一致しない箇所があります。