

別冊

令和5年度集团指導  
居宅療養管理指導  
(歯科医師)

福岡県保健医療介護部介護保険課  
北九州市保健福祉局地域福祉部介護保険課  
福岡市福祉局高齢社会部事業者指導課  
久留米市健康福祉部介護保険課

## 居宅療養管理指導とは

要介護状態となった場合においても、その利用者が可能な限りその居宅において、その有する能力に応じ自立した日常生活を営むことができるよう、医師、歯科医師、薬剤師、歯科衛生士又は管理栄養士が、通院が困難な利用者に対して、その居宅を訪問して、その心身の状況、置かれている環境等を把握し、それらを踏まえて療養上の管理及び指導を行うことにより、療養生活の質の向上を図るものでなければならない。

1

## 居宅療養管理指導費の基本

- ☑ 在宅の利用者であって**通院が困難なもの**
- ☑ **定期的に訪問**して指導等を行った場合の評価

### ◆ 安易に算定してはならない対象者

- ✗ **継続的な指導等の必要のないもの**
- ✗ **通院が可能なもの**

例えば……

独歩で家族・介助者等の助けを借りずに通院ができるものなどは、居宅療養管理指導費は算定できない

(やむを得ない事情がある場合を除く。)

## 2 居宅療養管理指導費の基本

有料老人ホーム等においては共用の空間ではなく利用者の居室を訪問する。

### ◆ 居宅訪問として認められない場所

- ✖ デイサービス事業所への訪問
- ✖ ショートステイ事業所への訪問
- ✖ 居宅とは認められていない宅老所やお泊りデイサービス等への訪問

みなし指定



保険医療機関・保険薬局であれば、介護保険の指定(介護予防)居宅療養管理指導事業所として指定があったものとみなされる。

介護保険の事業者番号は、医療機関等コード(7桁)を用いる。

歯科医療機関の場合

403 ● ● ● ● ● ● ●

7桁の医療機関等コードの前に、「403」を付番した10桁の番号が、介護保険の事業者番号となる。

単一建物居住者の人数に従い、1月に2回を限度として、所定単位数を算定する。

1 対象者 在宅の利用者であって通院が困難なもの

2 訪問場所 当該利用者の居宅を訪問

3 情報提供 計画的かつ継続的な歯科医学的管理に基づき介護支援専門員に対する居宅サービス計画の策定等に必要な情報提供

4 助言・指導 利用者又はその家族等に対する居宅サービスを利用する上での留意点、介護方法等についての指導及び助言

利用者が他の介護サービスを利用している場合

必要に応じて、利用者又は家族の同意を得た上で、当該介護サービス事業者等に介護サービスを提供する上での情報提供及び助言を行う。

### 重要ポイント

- 介護支援専門員(ケアマネジャー)への情報提供は必須**
- 情報提供は算定する度に毎回必要**

× 1月に複数回算定する場合でも1か月分まとめて情報提供することはできません。

**※情報提供をしていなければ、算定できません**

▶各事業所の介護支援専門員(ケアマネジャー)に情報提供を行います。

- 居宅介護支援事業所
- 介護予防支援事業所(地域包括支援センター)
- 特定施設入居者生活介護(介護付有料老人ホーム)
- 地域密着型特定施設入居者生活介護
- 小規模多機能型居宅介護
- 複合型サービス(看護小規模多機能型居宅介護)
- 認知症対応型共同生活介護(グループホーム)



## 1 情報提供方法

(1) サービス担当者会議へ参加し、その場で情報提供を行うことを基本とする

(必ずしも文書等による必要はない。)

- ① サービス担当者会議への参加により情報提供を行った場合については、その情報提供の要点を記載する必要がある。
- ② この記載については、医療保険の診療録に記載することは差し支えないが、下線又は枠で囲う等により、他の記載と区別する。

(2) サービス担当者会議への参加が困難な場合、サービス担当者会議が開催されない場合等

- ① 「情報提供すべき事項」について、原則として別紙様式1等(メール、FAX等でも可)により情報提供を行う。
- ② 別紙様式1による情報提供を行った場合は、当該様式の写しを診療録に添付するなどして保存する。

# 別紙様式 2

都道府県が指定する指定居宅介護支援事業所向け診療情報提供書（歯科医師）			
令和 年 月 日			
情報提供先事業所 担当		医療機関名	
		医療機関所在地	
		電話番号	
		FAX 番号	
		歯科医師氏名	
基本情報			
利用者氏名	(ふりがな)	男	〒
	明・大・昭 年 月 日生( 歳)	女	連絡先 ( )
利用者の病状、経過等			
(1) 情報提供の目的			
(2) 病状、経過等			
<input type="checkbox"/> 口腔衛生状態不良 <input type="checkbox"/> う蝕等 <input type="checkbox"/> 歯周病 <input type="checkbox"/> 口腔粘膜疾患（潰瘍等） <input type="checkbox"/> 義歯の問題（ <input type="checkbox"/> 義歯新製が必要な欠損 <input type="checkbox"/> 義歯破損・不適合等） <input type="checkbox"/> 摂食・嚥下機能の低下 <input type="checkbox"/> 口腔乾燥 <input type="checkbox"/> その他（ ） <input type="checkbox"/> 配慮すべき基礎疾患（ ）			
介護サービスを利用する上での留意点、介護方法等			
(1) 必要な歯科治療			
<input type="checkbox"/> う蝕治療 <input type="checkbox"/> 冠・ブリッジ治療 <input type="checkbox"/> 義歯の新製や修理等 <input type="checkbox"/> 歯周病の治療 <input type="checkbox"/> 口腔機能の維持・向上 <input type="checkbox"/> その他（ ）			
(2) 利用すべきサービス			
<input type="checkbox"/> 居宅療養管理指導（ <input type="checkbox"/> 歯科医師、 <input type="checkbox"/> 歯科衛生士） <input type="checkbox"/> その他（ ）			
(3) その他留意点			
<input type="checkbox"/> 摂食・嚥下機能 <input type="checkbox"/> 誤嚥性肺炎 <input type="checkbox"/> 低栄養 <input type="checkbox"/> その他（ ）			
(4) 連携すべきサービス			
<input type="checkbox"/> 特になし <input type="checkbox"/> あり（ ） →必要な支援（ ）			
利用者の日常生活上の留意事項・社会生活面の課題と地域社会において必要な支援等			
(1) 利用者の日常生活上の留意事項			
(2) 社会生活面の課題と地域社会において必要な支援			
社会生活面の課題 <input type="checkbox"/> 特になし <input type="checkbox"/> あり ( ) → 必要な支援 ( )			
(3) 特記事項			

## 1 基本情報

(医療機関名、住所、連絡先、医師氏名、利用者の氏名、生年月日、性別、住所、連絡先等)

## 2 利用者の病状、経過など


## 3 介護サービスを利用する上での留意点、介護方法など

## 4 利用者の日常生活上の留意事項、社会生活面の課題と地域社会において必要な支援策等

## 2 利用者の同意

# 情報提供を行うためには**利用者**に十分な説明を行い同意を得る

利用者の個人情報を用いる場合は、利用者の同意を、利用者家族の個人情報を用いる場合は家族の同意を、あらかじめ文書により得ておかなければならない。**(個人情報利用同意書等)**



### 3 指導・助言方法

## 文書等の交付により行うよう努める

介護サービスを利用する上での留意点、介護方法等に関する指導又は助言は、**文書等の交付により行うよう努めること。**

### 4 記録方法


#### ・文書等で指導又は助言を行った場合……写しを診療録に添付

文書等で指導又は助言を行った場合は、当該文書等の写しを診療録に添付する等により保存すること

#### ・口頭により指導又は助言を行った場合……要点を記録する

口頭により指導又は助言を行った場合については、その要点を記録する。記載については、医療保険の診療録に記載することは差し支えないが、下線又は枠で囲うなどして、他の記載と区別できるようにすること。

居宅療養管理指導以外のサービスを利用していない利用者  
自らケアプランを作成している利用者など



介護支援専門員によるケアプランが作成されていない場合は  
情報提供をしていなくても算定できる

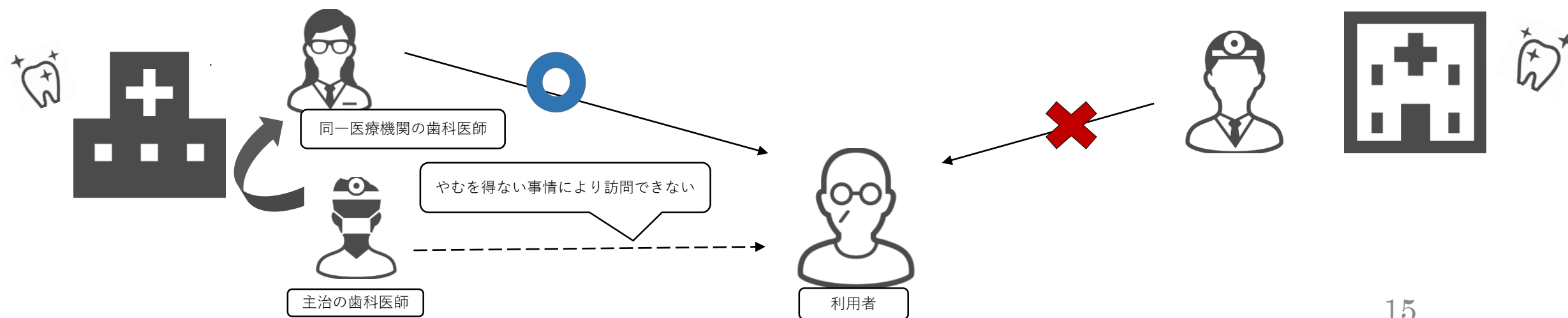
居宅療養管理指導は、区分支給限度額の管理外であり、区分支給限度額を超えていても算定することが可能。

ただし、当該利用者が、居宅療養管理指導以外にも他の介護のサービスを利用している場合にあっては、必要に応じて、利用者又は家族の同意を得た上で、当該他の介護サービス事業者等に対し、介護サービスを提供する上での情報提供及び助言を行うこととする。

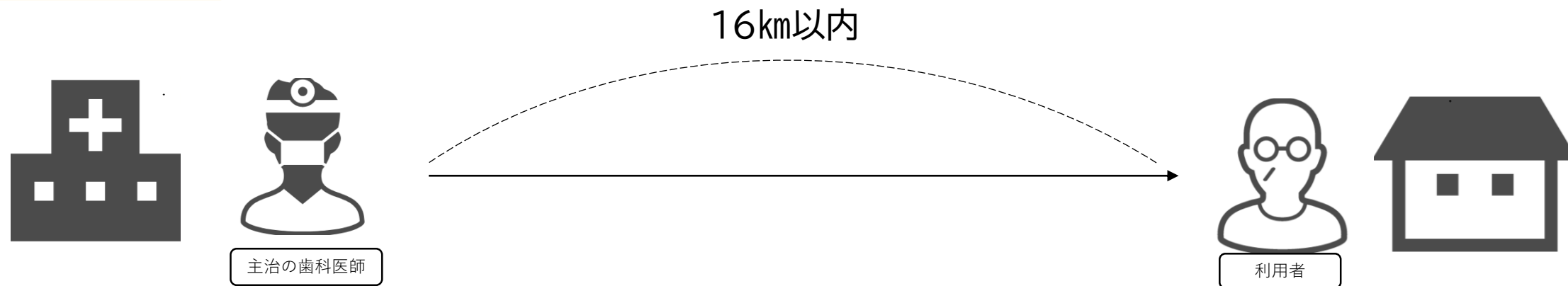
主治の歯科医師が、1人の利用者に対して、月2回まで算定することができる

## Q&A

複数の歯科医師による算定は原則としてできないが、主治の歯科医師がやむを得ない事情により訪問できない場合には、同一医療機関の歯科医師が代わりに訪問を行った場合も算定できる



算定日は…当該月の**訪問診療**又は**往診を行った日**とする。  
(保険診療を行ったときでなければ算定できず、利用者の居宅は**医療機関から16km以内**となる。)



請求明細書の摘要欄には

**訪問診療**若しくは**往診の日**又は当該サービス担当者会議に参加した場合においては、**参加日**若しくは参加が困難な場合においては、文書等を**交付した日**を記入する。



- 1 所定単位の1割、2割または3割は利用者負担。
- 2 必ず利用者負担分は徴収のうえ、利用者に対して領収証を発行すること。
- 3 交通費(実費)を、利用者から徴収することも可能であるが、あらかじめ、利用者又はその家族に対してその額等に関して説明を行い、利用者の同意を得なければならない。

### 重要ポイント



利用料の不徴収は重大な基準違反です。

1割、2割又は3割は必ず徴収の上、利用者ごとに領収証を発行してください。

**各指定権者が定める基準に沿って定められた期間保存**しなければならない。

従業者、設備、備品及び会計に関する諸記録を整備しておかなければならない。

各指定権者	①提供した具体的なサービス内容等の記録	②市町村への通知に係る記録	③苦情の内容等の記録	④事故発生時の対応の記録
福岡県	サービス提供に係る保険給付支払いの日から5年	記録完結の日から2年	記録完結の日から2年	記録完結の日から2年
福岡市	当該利用者に係るサービス提供の完結の日から5年	当該利用者に係るサービス提供完結の日から5年	当該利用者に係るサービス提供完結の日から5年	当該利用者に係るサービス提供完結の日から5年
北九州市	サービスの提供に対する保険給付の支払の日から5年間 (北九州市介護サービス等の事業の人員、設備及び運営の基準等に関する条例 平24条例第51号第10条)	記録を整備し、その完結の日から2年間 (平11厚生省令第37号第90条の2第2項)	記録を整備し、その完結の日から2年間 (平11厚生省令第37号第90条の2第2項)	記録を整備し、その完結の日から2年間 (平11厚生省令第37号第90条の2第2項)
久留米市	サービス提供に係る保険給付支払いの日から5年	完結の日から2年	完結の日から2年	完結の日から2年

書類や記録は紙ベースでなく、**電磁的記録**により行うことができる。

- ▶電磁的記録により行う場合は、「医療・介護関係事業者における個人情報の適切な取扱いのためのガイダンス」及び厚生労働省「医療情報システムの安全管理に関するガイドライン」等を遵守すること。

【利用者及びその家族等への交付、説明、同意、承諾、締結その他これに類する書類の取扱い】

- ▶基準の第8条(内容及び手続の説明及び同意)の2項から6項の規定に準じること
- ▶同意の意思表示は電子メールでも可能
- ▶「押印についてのQ&A(令和2年6月19日内閣府・法務省・経済産業省)」を参考にすること

居宅療養管理指導の開始に際しては、あらかじめ利用申込者又は家族に対し、**文書による説明を行い同意を得る**必要がある

文書による交付・説明事項

- ☑ 運営規程の概要
- ☑ 従業員の勤務体制
- ☑ 事故発生時の対応
- ☑ 苦情処理の体制等利用申込者のサービス選択に資すると認められる重要事項について

【運営規定】

- ① 事業の目的及び運営方針
- ② 従業員の職種、員数及び職務の内容
- ③ 営業日及び営業時間
- ④ 指定居宅療養管理指導の種類及び利用料その他の費用の額
- ⑤ 通常の事業の実施地域
- ⑥ 虐待の防止のための措置に関する事項（令和6年3月31日まで努力義務）
- ⑦ その他運営に関する重要事項

## 経過措置が取られている事項について（令和6年3月31日まで）

- 運営規定(虐待の防止のための措置に関する事項)……………P7
- 業務継続計画の策定等……………P8
- 衛生管理等(感染症の予防及びまん延防止のための訓練)……P9
- 虐待の防止(虐待防止措置)……………P12

単一建物居住者の人数に従い、**1月に4回を限度**として、所定単位数を算定する。

1

対象者

在宅の利用者であって通院又は通所が困難なもの

2

歯科衛生士等

当該医療機関に勤務する歯科衛生士等(歯科衛生士、保健師、看護職員)

3

指示

当該利用者に対して訪問歯科診療を行った歯科医師の指示に基づき

4

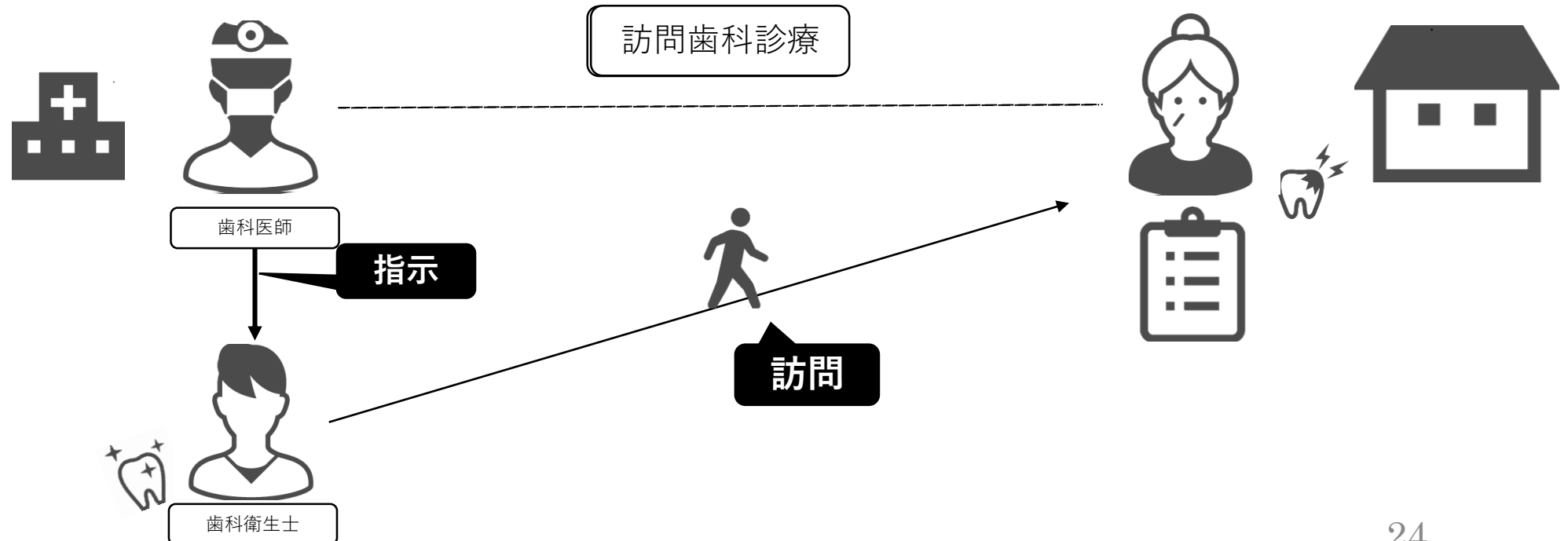
指導

当該利用者を訪問し、実地指導を行う。

- 1 居宅療養管理指導が必要であると歯科医師が判断した者(その実施に同意する者に限る。)に対して、歯科衛生士等が、当該利用者を訪問し、歯科医師、歯科衛生士その他の職種の方が**共同して**、利用者ごとの口腔衛生状態及び摂食・嚥下機能に配慮した**管理指導計画**を作成していること。
- 2 利用者ごとの管理指導計画に従い療養上必要な指導として当該利用者の口腔内の清掃、有床義歯の清掃又は摂食・嚥下機能に関する**実地指導**を行っているとともに、利用者又はその家族等に対して、**実地指導に係る情報提供及び指導又は助言**を行い、**定期的に記録**していること。
- 3 利用者ごとの管理指導計画の進捗状況を**定期的に評価**し、必要に応じて当該計画を**見直し**していること

## 1 同意・管理指導計画の交付

訪問歯科診療を行った利用者又はその家族等に対して、当該訪問診療を行った歯科医師の指示に基づき、当該医療機関に勤務(常勤又は非常勤)する歯科衛生士等が、利用者の居宅を訪問して、利用者又はその家族の同意及び訪問診療の結果等に基づき作成した管理指導計画を利用者又はその家族等に対して交付する





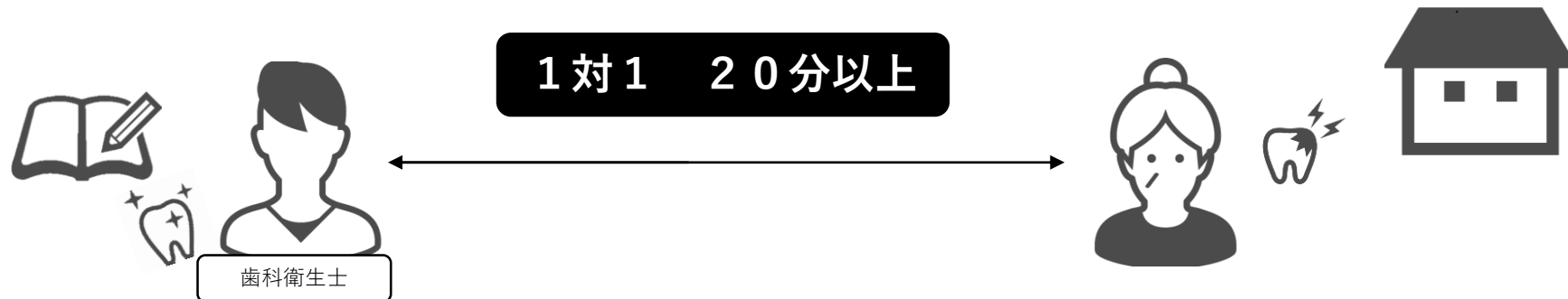
2

## 実地指導時間等


- ☑ 当該管理指導計画に従った療養上必要な実地指導を1人の利用者に対して歯科衛生士等が1対1で20分以上行った場合に算定。

※実地指導が単なる日常的な口腔清掃等であるなど療養上必要な指導に該当しないと判断される場合は算定できない。

- ☑ 請求明細書の摘要欄に当該居宅療養管理指導に係る指示を行った歯科医師が訪問診療行った日と歯科衛生士等の訪問日を記入すること。



- ☑ 指示を行った歯科医師の訪問診療の日から起算して、**3月以内**に行った場合に算定する。
- ☑ 20分以上の**居宅療養管理指導を行った時間**とは、実際に指導を行った時間をいうものであり、**指導のための準備や利用者の移動に要した時間等は含まない。**

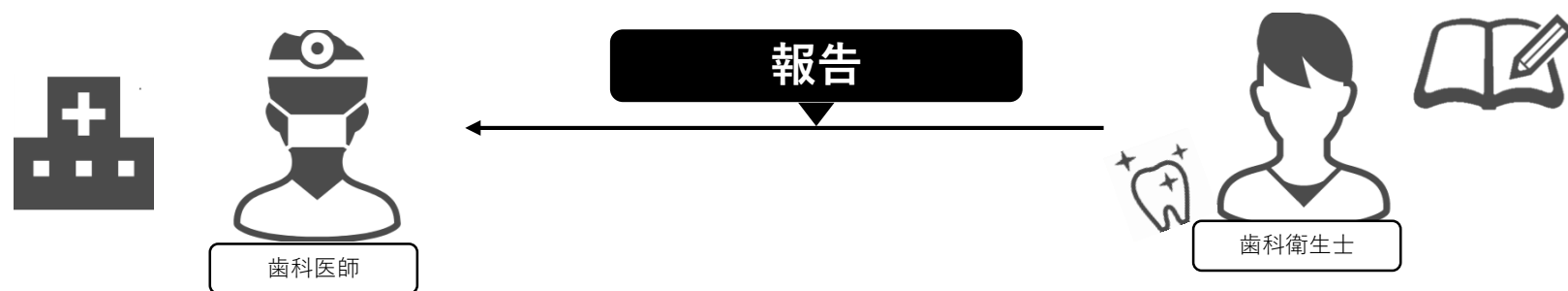


- ・ 歯科医師の訪問歯科診療日から3月以内
- ・ 実際に指導を行った時間が20分以上

3

## 報告・記録

- ☑ 当該医療機関の歯科医師からの指示、管理指導計画に係る助言等(以下「指示等」という。)を受け、居宅に訪問して実施した場合に算定する。なお、終了後は、指示等を行った**歯科医師に報告する**
- ☑ **実地指導に係る記録を作成**し、交付した管理指導計画を当該記録に添付する等により保存するとともに、指導の対象となった利用者ごとに次スライドの内容を明記し、指示等を行った**歯科医師に報告する**



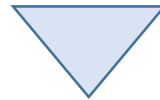
## 4 歯科医師に報告する内容

- ① 利用者氏名
- ② 訪問先
- ③ 訪問日
- ④ 指導の開始及び終了時刻
- ⑤ 指導の要点
- ⑥ 解決すべき課題の改善等に関する要点
- ⑦ 歯科医師からの指示等
- ⑧ 歯科医師の訪問診療に同行した場合・・・当該歯科医師の診療開始及び終了時刻及び担当者の署名

次のア～キのプロセスを経ながら実施する。

ア 利用者の口腔機能(口腔衛生、摂食・嚥下機能等)のリスクを把握すること

→ 口腔機能スクリーニング



イ 口腔機能スクリーニングを踏まえ、利用者の解決すべき課題を把握すること

→ 口腔機能アセスメント

- ウ 口腔機能アセスメントを踏まえ、**歯科医師、歯科衛生士、その他の職種が共同して**記載した**管理指導計画を作成**し、作成した管理指導計画については、居宅療養管理指導の対象となる利用者又はその家族に**説明し、同意**を得ること

### 管理指導計画の内容

- 利用者ごとに口腔衛生に関する事項(口腔内の清掃、有床義歯の清掃等)
- 摂食・嚥下機能に関する事項(摂食・嚥下機能の維持・向上に必要な実地指導、歯科保健のための食生活指導等)
- 解決すべき課題に対し関連職種が共同して取り組むべき事項
- 利用者の疾病の状況及び療養上必要な実地指導内容訪問頻度等の具体的な計画

- エ 管理指導計画に基づき、利用者に療養上必要な実地指導を実施するとともに、**管理指導計画に実施上の問題**(口腔清掃方法の変更の必要性、関連職種が共同して取り組むべき事項の見直しの必要性等)があれば直ちに**当該計画を修正**すること。
  
- オ 利用者の口腔機能に応じて、定期的に、利用者の生活機能の状況を検討し、口腔機能のモニタリングを行い、当該居宅療養管理指導に係る指示を行った**歯科医師に対する報告**を行うこと。なお、口腔機能のモニタリングは**口腔衛生の評価、反復唾液嚥下テスト等**から利用者の口腔機能の把握を行うこと。

- カ 利用者について、おおむね3月を目途として、口腔機能のリスクについて、**口腔機能スクリーニングを実施**し、当該居宅療養管理指導に係る指示を行った歯科医師に報告し、歯科医師による指示に基づき、必要に応じて管理指導計画の見直しを行うこと。なお、管理指導計画の**見直し**に当たっては、**歯科医師その他の職種と共同**して行うこと。
- キ 利用者ごとの管理指導計画に従い歯科衛生士等が利用者の状態を定期的に記録する場合は、当該記録とは別に歯科衛生士等の居宅療養管理指導費の算定のために利用者の状態を定期的に記録する必要はないものとする



利用者の口腔機能の状態によっては、医療における対応が必要である場合も想定されることから、その疑いがある場合は、利用者又は家族等の同意を得て、指示を行った歯科医師、歯科医師を通じた**指定居宅介護支援事業者等(ケアマネジャー)への情報提供等**の適切な措置を講じることとする。



社会生活面の課題にも目を向けた地域社会における様々な支援につながる情報を把握し、関連する情報を指示を行った歯科医師に提供できるよう努めることとする。

### 歯科衛生士等が行う居宅療養管理指導に係る指示を行った歯科医師に関する事項

- 1 訪問診療の結果等に基づき指示した内容の要点を記載し、共同で作成した管理指導計画を添付する等により保存する。
- 2 管理指導計画に基づき、実際に実地指導を行う歯科衛生士等に対して指示等を行い、指示等の内容の要点を記載する。
- 3 管理指導計画の見直しに当たっては、歯科衛生士等の報告をうけ、歯科医師の訪問診療の結果等に基づき、指示した内容(療養上必要な実地指導の継続の必要性等)の要点を記載し、共同で作成した管理指導計画を添付する等により保存する。

当該記載及び添付については、医療保険の診療録に記載及び添付することとしてもよいが、記載については、下線又は枠で囲う等により、他の記載と区別することとする。

## 重要ポイント

歯科衛生士の算定に当たっては・・・

- 利用者ごとの「**管理指導計画**」、「**口腔機能スクリーニング**」、「**口腔機能アセスメント**」、「**モニタリング**」が必要
- 1対1で20分以上の**実地指導**を行い、**開始時間及び終了時間について必ず記録**する。

## 歯科医師が行う場合

(一)単一建物居住者1人に対して行う場合	<u>516単位</u>
(二)単一建物居住者2人以上9人以下に対して行う場合	<u>486単位</u>
(三)単一建物居住者10人以上に対して行う場合	<u>440単位</u>

## 歯科衛生士等が行う場合

(一)単一建物居住者1人に対して行う場合	<u>361単位</u>
(二)単一建物居住者2人以上9人以下に対して行う場合	<u>325単位</u>
(三)単一建物居住者10人以上に対して行う場合	<u>294単位</u>

- 歯科訪問診療料は「同一建物居住者」の人数区分で算定。
- 居宅療養管理指導は「単一建物居住者(単一建物診療患者)」の人数区分で算定。

◆いずれも3つの人数区分があり、「1人の場合」、「2人～9人の場合」、「10人以上の場合」で算定点数(単位数)が異なる。

◆それぞれの人数区分は、「同一建物居住者」の場合は1日に何人を診るか、単一建物居住者は1月に何人に指導を行うかで決まる。

## 単一建物居住者の人数とは

居宅療養管理指導の利用者が居住する建築物に居住する者のうち、同一月の利用者数のことを示す

- ①単一建物居住者の人数は、同一月における以下の利用者の人数
- ◆ 養護老人ホーム
  - ◆ 軽費老人ホーム
  - ◆ 有料老人ホーム
  - ◆ サービス付き高齢者向け住宅
  - ◆ マンションなどの集合住宅等に入居又は入所している利用者

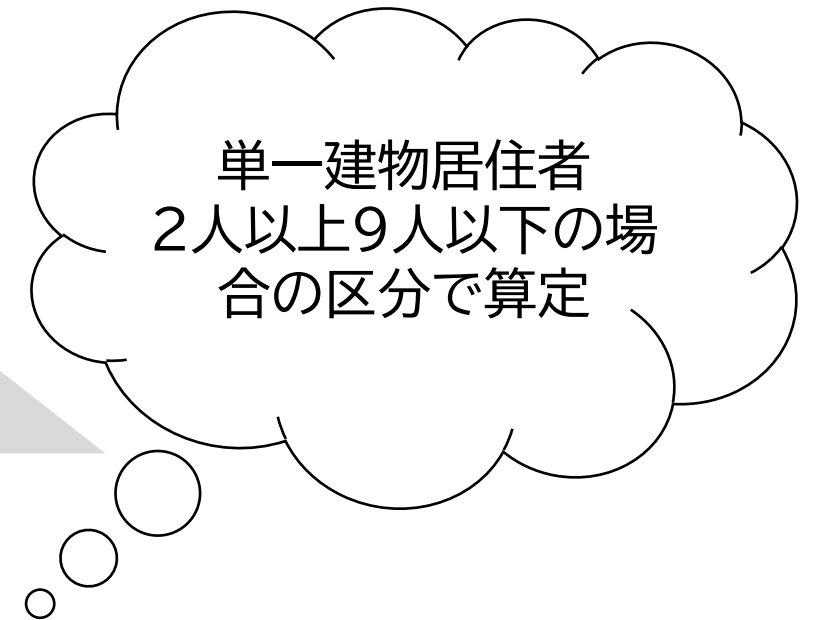

②単一建物居住者の人数は、同一月における以下の利用者の人数

- ◆ (介護予防)小規模多機能型居宅介護(宿泊サービスに限る。)
- ◆ (介護予防)認知症対応型共同生活介護
- ◆ 複合型サービス(宿泊サービスに限る。)

ただし、ユニット数が3以下の認知症対応型共同生活介護事業所については、それぞれのユニットにおいて、居宅療養管理指導費を算定する人数を、単一建物居住者の人数とみなすことができる。

# 単一建物居住者の人数について【共通】

例)有料老人ホームの入居者で利用者が5人いる場合






# 単一建物居住者の人数について【共通】

例) ユニット数が3以下の認知症対応型共同生活介護事業所の場合

同じ建物内であっても、1つのユニットを1つの建物とし、それぞれ単一建物居住者として数える。

単一建物居住者  
2人以上9人以下の場合の区分  
で算定

Aユニット  
利用者2人



Bユニット  
利用者1人



単一建物居住  
者1人の場合  
の区分で算定


## 「単一建物居住者1人の場合」を算定する特例

- ① 1つの居宅に対象となる同居する同一世帯の利用者が2人以上いる場合
- ② 当該建築物において当該事業所の利用者数が、当該建築物の戸数の10%以下の場合
- ③ 当該建築物の戸数が20戸未満であって当該事業所の利用者が2人以下の場合

## 「単一建物居住者1名の場合」の特例【共通】

例)戸建て住宅

①1つの居宅に対象となる同居する同一世帯の利用者が2人以上いる場合



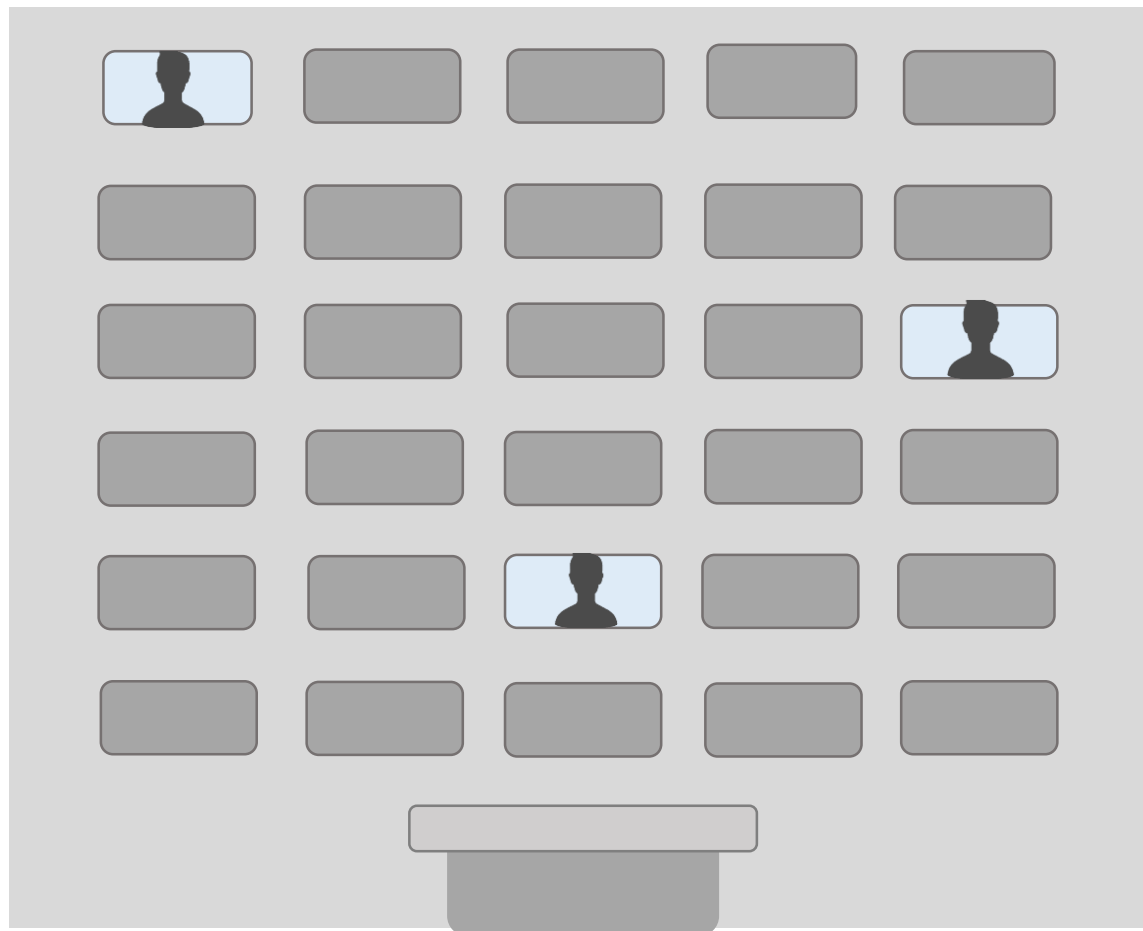
単一建物居住者  
1人の場合の区分で算定

## 「単一建物居住者1名の場合」の特例【共通】

例) マンション 戸数30戸 利用者数3人

利用者数3人 ÷ マンション戸数30戸 × 100 = 10%

②当該建築物において当該事業所の利用者数が、当該建築物の戸数の10%以下の場合




単一建物居住者  
1人の場合の区分で  
算定



## 「単一建物居住者1名の場合」の特例【共通】

例) マンション 戸数18戸 利用者数2人

③ 当該建築物の戸数が20戸未満であって当該事業所の利用者数が2人以下の場合



単一建物居住者  
1人の場合の区分で  
算定

## 1 単一建物居住者の人数が変更になった場合の算定

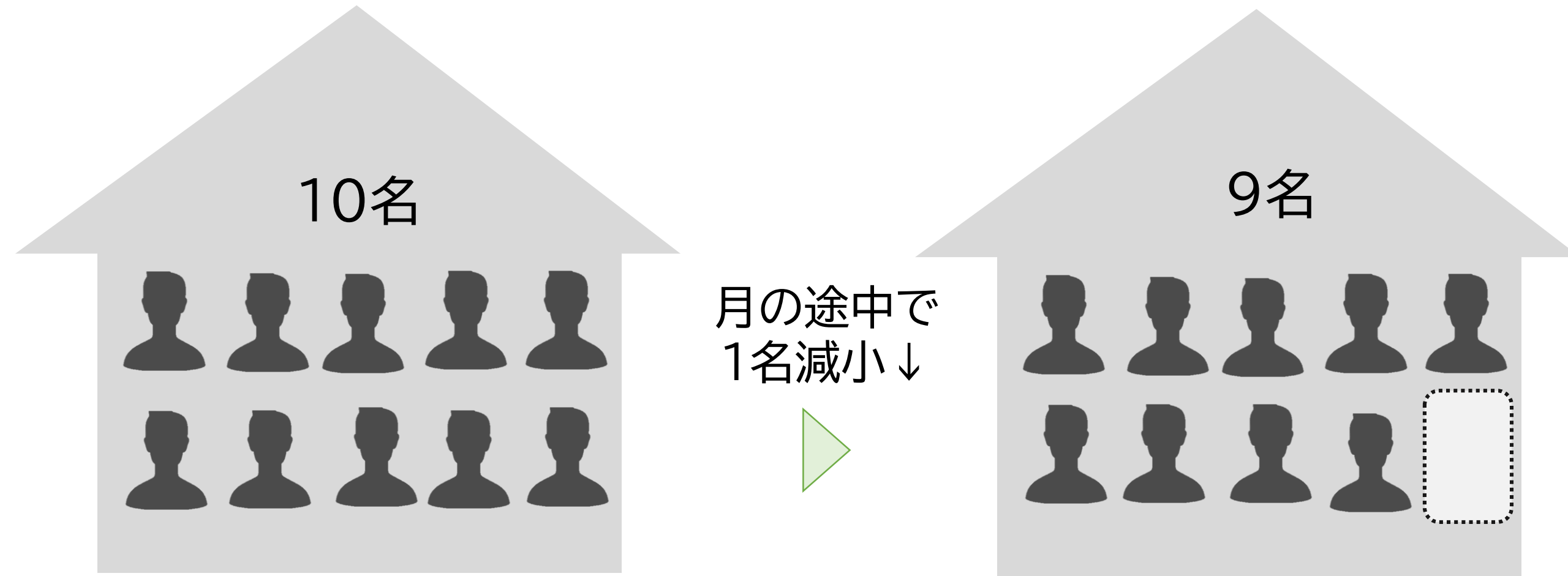
[平成30年度介護報酬改定に関するQ&A Vol.4]

利用者が死亡する等の事情により、月の途中で単一建物居住者の人数が減少する場合は、当月に実施する当初の予定の人数に応じた区分で算定する。

# 単一建物居住者の人数が月の途中で変更になった場合の算定【共通】

例)当初10人の利用者だったが、月の途中で1名死亡した場合し、利用者9名となった。

## ▶当初の人数10名以上の区分で請求



## 2 単一建物居住者の人数が変更になった場合の算定

[平成30年度介護報酬改定に関するQ&A Vol.4]

利用者が転居してきた等の事情により、月の途中で人数が増加する場合は


- ① 当月に実施する予定の利用者については当初の予定人数に応じた区分
- ② 当月に転居してきた等の利用者等については当該転居してきた利用者を含めた、転居時点における全利用者数に応じた区分




# 単一建物居住者の人数が月の途中で変更になった場合の算定【共通】

例) 当初9人の利用者だったが、月の途中で1名転入し、利用者10名となった。

 当初の利用者9名は、2～9人の区分で算定

 転入者1名は、10人以上の区分で算定


9名



月の途中で  
1名増加↑



10名



3 単一建物居住者の人数が変更になった場合の留意事項

[平成30年度介護報酬改定に関するQ&A Vol.4]

▶ 転居や死亡等の事由については**診療録等に記載すること**

① 同一の建築物において、**ユニット数が3以下**の認知症対応型共同生活介護事業所と集合住宅が併存する場合

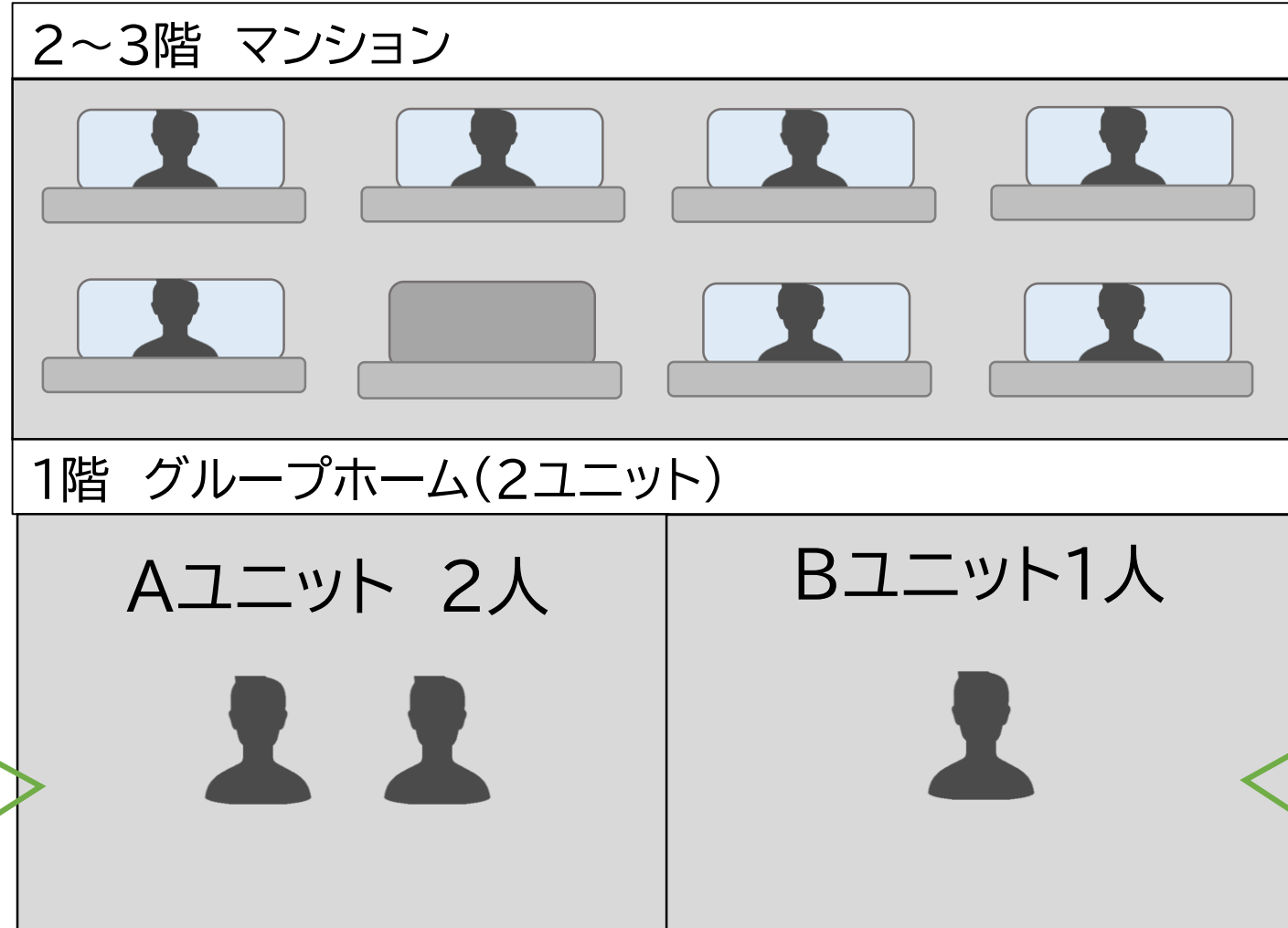
 認知症対応型共同生活介護事業所とそれ以外で**区別**し、居宅療養管理指導費を算定する。

■ 当該建築物のうち認知症対応型共同生活介護事業所

1. それぞれのユニットにおいて、居宅療養管理指導費を算定する人数を、単一建物居住者の人数とみなす。ただし、1つのユニットで1つの同一世帯の利用者のみに居宅療養管理指導を実施する場合には、利用者ごとに「単一建物居住者が1人の場合」の区分で算定する。

# 単一建物居住者の人数の考え方について①【共通】

例) 1階が2ユニットのグループホーム……Aユニットは2名の利用者。Bユニットは1名の利用者  
2階～3階はマンション



**Aユニット:2人**  
単一建物居住者2人以上9人以下の場合の区分で算定

**Bユニット:1人**  
単一建物居住者1人の場合の区分で算定

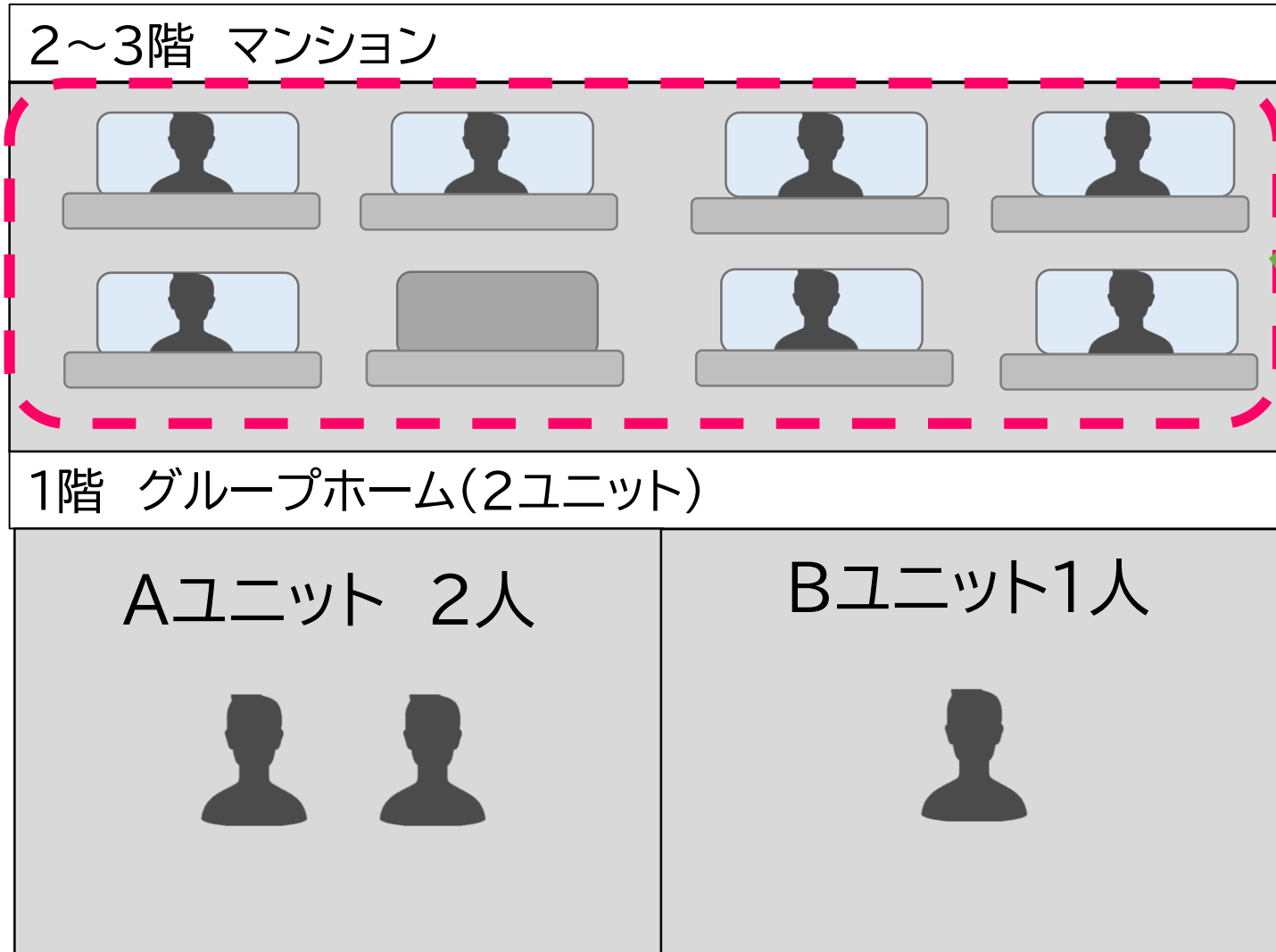
### ■ 当該建築物のうち認知症対応型共同生活介護事業所以外

1. 認知症対応型共同生活介護事業所で居宅療養管理指導を実施する**人数を含め**、当該建築物で居宅療養管理指導を実施する人数を単一建物居住者の人数とする。

ただし、当該建築物で1つの同一世帯の利用者のみに居宅療養管理指導を実施する場合は、利用者ごとに「単一建物居住者が1人の場合」の区分で算定する。また、「当該建築物で居宅療養管理指導を行う利用者数が、当該建築物の戸数の10%以下の場合」又は「当該建築物の戸数が20 戸未満であって、居宅療養管理指導を行う利用者が2人以下の場合」については、利用者ごとに「単一建物居住者1人に対して行う場合」の区分で算定する。

# 単一建物居住者の人数の考え方について②【共通】

例) 1階が2ユニットのグループホーム……Aユニット利用者:2名、Bユニット利用者:1名  
2階～3階はマンション……………利用者:7名

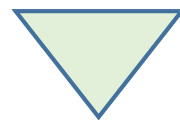


**2階のマンションの利用者数:7人**

グループホームの利用者3人を含めた人数になるため、単一建物居住者10人以上の場合の区分で算定する。

$$\begin{aligned} & \text{マンションの利用者7人} \\ & \quad + \\ & \text{グループホームの利用者3人} \\ & \quad = \text{総計10人} \end{aligned}$$


- ① 同一の集合住宅に、複数の「同居する同一世帯に居宅療養管理指導費の利用者が2人以上いる世帯」がある場合
- ② 同一の集合住宅に、「同居する同一世帯に居宅療養管理指導費の利用者が2人以上いる世帯」と「それ以外の利用者」がいる場合



それぞれ居宅療養管理指導を実施する予定の合計数に応じた区分により算定する。

# 単一建物居住者の人数の考え方②【共通】

例) 同じマンションに1階・2階それぞれ同一世帯の利用者が2名ずついる場合




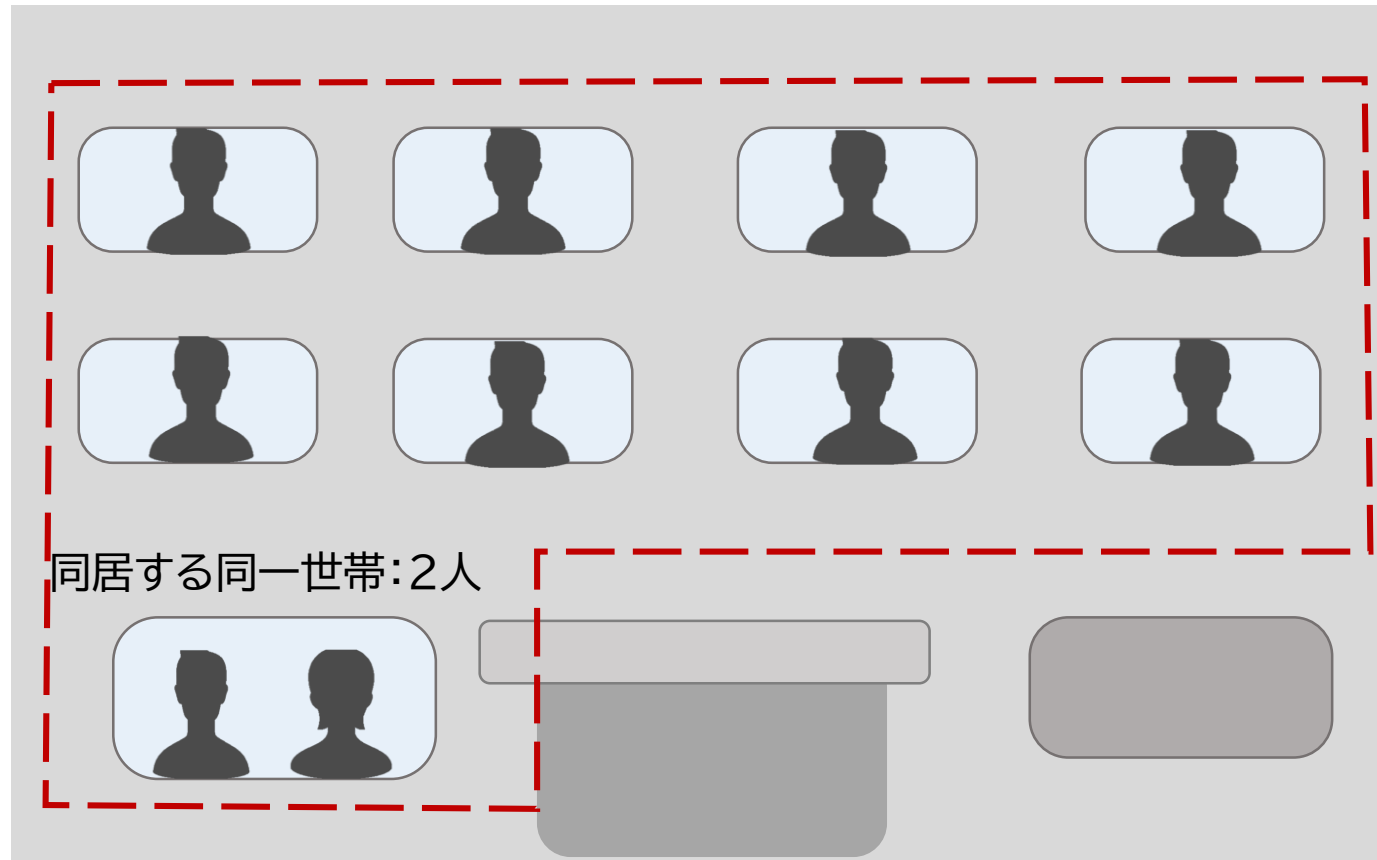
単一建物居住者2人以上9人以下の場合の区分で算定

1階の利用者2人  
+  
2階の利用者2人  
= 総計4人



# 単一建物居住者の人数の考え方②【共通】

例) マンションの1階に同居の利用者2名、2階・3階に1人の世帯が8名



単一建物居住者10人以上の場合の区分で算定

同居の利用者2名  
+  
1人の世帯の利用者8名

= 総計10名


<p><u>別に厚生労働大臣が定める地域「特別地域」に所在する事業所が居宅療養管理指導を行った場合</u></p>	<p><u>15/100</u> 単位を加算</p>
<p><u>別に厚生労働大臣が定める地域「中山間地域」に所在しかつ、別に厚生労働大臣が定める施設基準※に適合する事業所が居宅療養管理指導を行った場合</u></p>	<p><u>10/100</u> 単位を加算</p>
<p><u>事業所が別に厚生労働大臣が定める地域「特別地域及び中山間地域」に居住している利用者に対して通常の事業の実施地域を越えて居宅療養管理指導を行った場合</u></p>	<p><u>5/100</u> 単位を加算</p>

なお、別に厚生労働大臣が定める地域については「令和5年度集団指導資料～指定(介護予防)居宅療養管理指導事業所～」のP51～P53でご確認ください。

# 別に厚生労働大臣が定める施設基準【共通】

※上記の別に厚生労働大臣が定める施設基準

<u>指定居宅療養管理指導の場合</u>	<u>1月当たり 延べ訪問回数が 50回以下</u>
<u>指定介護予防居宅療養管理指導の場合</u>	<u>1月当たり 延べ訪問回数が 5回以下</u>



- 延べ訪問回数は前年度(3月を除く。)の1月当たりの平均延べ訪問回数
- 前年度の実績が6月に満たない事業所(新たに事業を開始し、又は再開した事業所を含む。)については、直近の3月における1月当たりの平均延べ訪問回数を用いる。新たに事業を開始し、又は再開した事業者については、4月目以降届け出が可能となる。

※平均延べ訪問回数については、毎月ごとに記録し、所定の回数を上回った場合については届出を提出すること。

- 当該加算を算定する事業所は、その旨について利用者に事前に説明を行い、同意を得てサービスを行う必要がある。

# 特別地域及び中山間地域に居住している利用者【共通】




「特別地域及び中山間地域」に居住している利用者に対して通常の事業の実施地域を越えて居宅療養管理指導を行った場合(5/100単位を加算)の注意点

運営規程に通常の事業の実施地域として特別地域及び中山間地域を定めている場合は標記の加算は算定できないので**要注意！！**  
加算を算定する場合は運営規程に定めている通常の事業の実施地域を確認しましょう！！



## 令和5年度集団指導資料 ～指定(介護予防)居宅療養管理指導事業所～

54ページから73ページを  
ご参照ください。



○は、診療報酬と介護保険を両方算定できる項目

○が付いていて、(同一月に居宅療養管理指導を算定している場合は算定できない)とあるのは、居宅療養管理指導を算定している同一月に診療報酬を算定できない項目

×とあるのは、介護保険の認定を受けている利用者であれば診療報酬を算定できない項目



## 初めて介護報酬を算定するとき【共通】

「福岡県国民健康保険団体連合会」に連絡し、「介護給付費請求の手引き」を確認。

福岡県国民健康保険団体連合会  
事業部介護保険課介護保険係  
092-642-7858

- ▶ ホームページからもダウンロード可能。  
福岡県国民健康保険団体連合会トップページ
- ◆ 事業者の皆様へ
- ◆ 介護給付費請求の手引き

今後とも介護保険制度の  
適切な運営のために、  
ご協力いただきますよう  
お願いします。

ご清聴  
ありがとうございました。

