

(第1面)

産業廃棄物処理計画実施状況報告書

令和5年7月3日

福岡県知事 殿

提出者

住 所 福岡県福岡市博多区博多駅前1-31-17 東宝福岡ビル9階

氏 名 日本建設株式会社福岡支店

執行役員支店長 野下 建

(法人にあつては、名称及び代表者の氏名)

電話番号 092-441-4329

廃棄物の処理及び清掃に関する法律第12条第10項の規定に基づき、令和4年度の産業廃棄物処理計画の実施状況を報告します。

事業場の名称	日本建設株式会社福岡支店
事業場の所在地	福岡県福岡市博多区博多駅前1-31-17 東宝福岡ビル9階
事業の種類	建設業
産業廃棄物処理計画における計画期間	令和4年4月1日～令和5年3月31日

産業廃棄物処理計画における目標値

項目	目標値	項目	目標値
排出量	1,903.97 t	全処理委託量	1,903.97 t
自ら再生利用を行う産業廃棄物の量	t	優良認定処理業者への処理委託量	151.51 t
自ら熱回収を行う産業廃棄物の量	t	再生利用業者への処理委託量	1,624.75 t
自ら中間処理により減量する産業廃棄物の量	t	認定熱回収業者への処理委託量	t
自ら埋立処分又は海洋投棄処分を行う産業廃棄物の量	t	認定熱回収業者以外の熱回収を行う業者への処理委託量	t

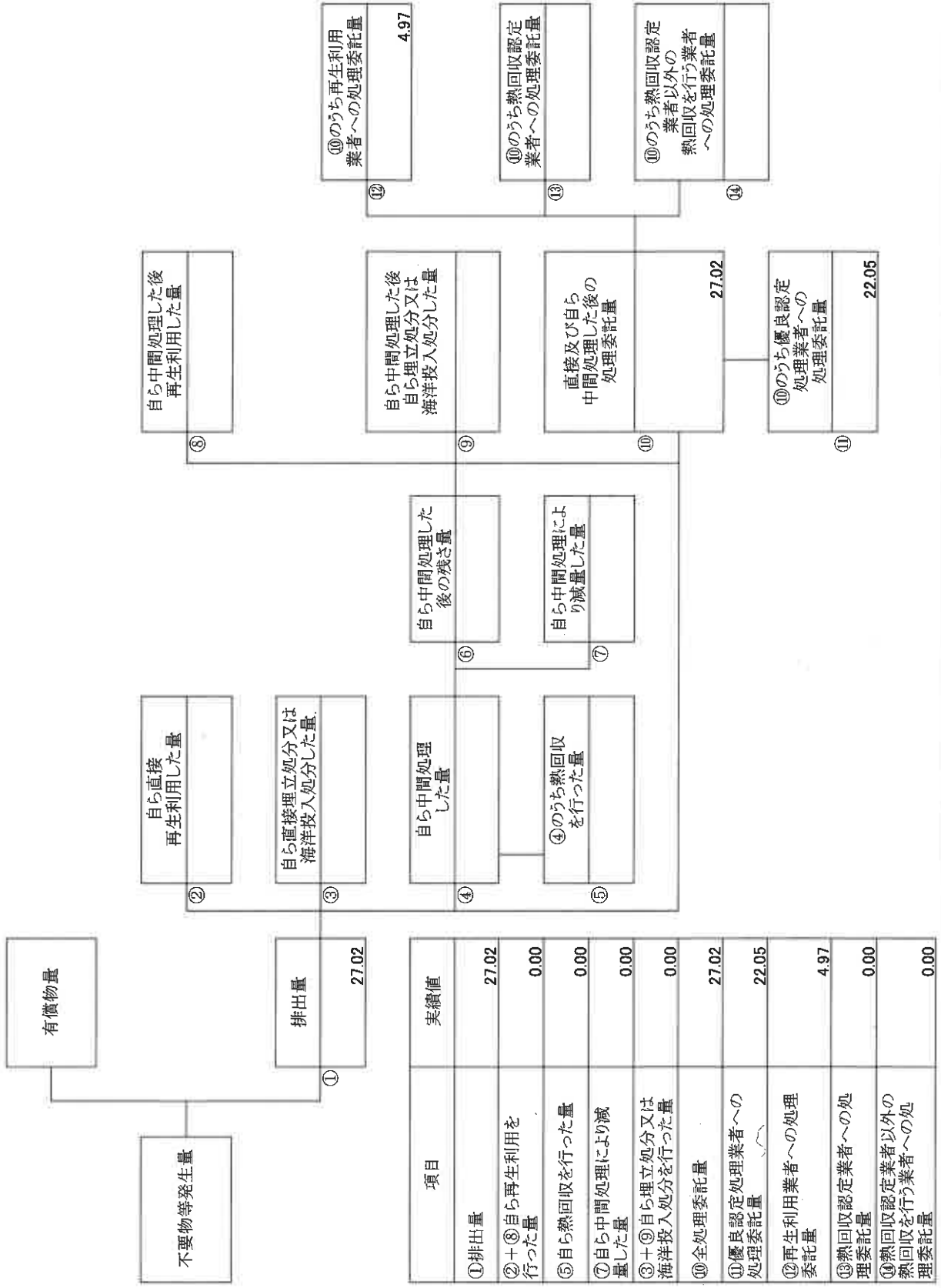
※事務処理欄

(日本産業規格 A列4番)

(単位:トン)

(産業廃棄物の種類: 廃プラスチック類)

計画の実施状況

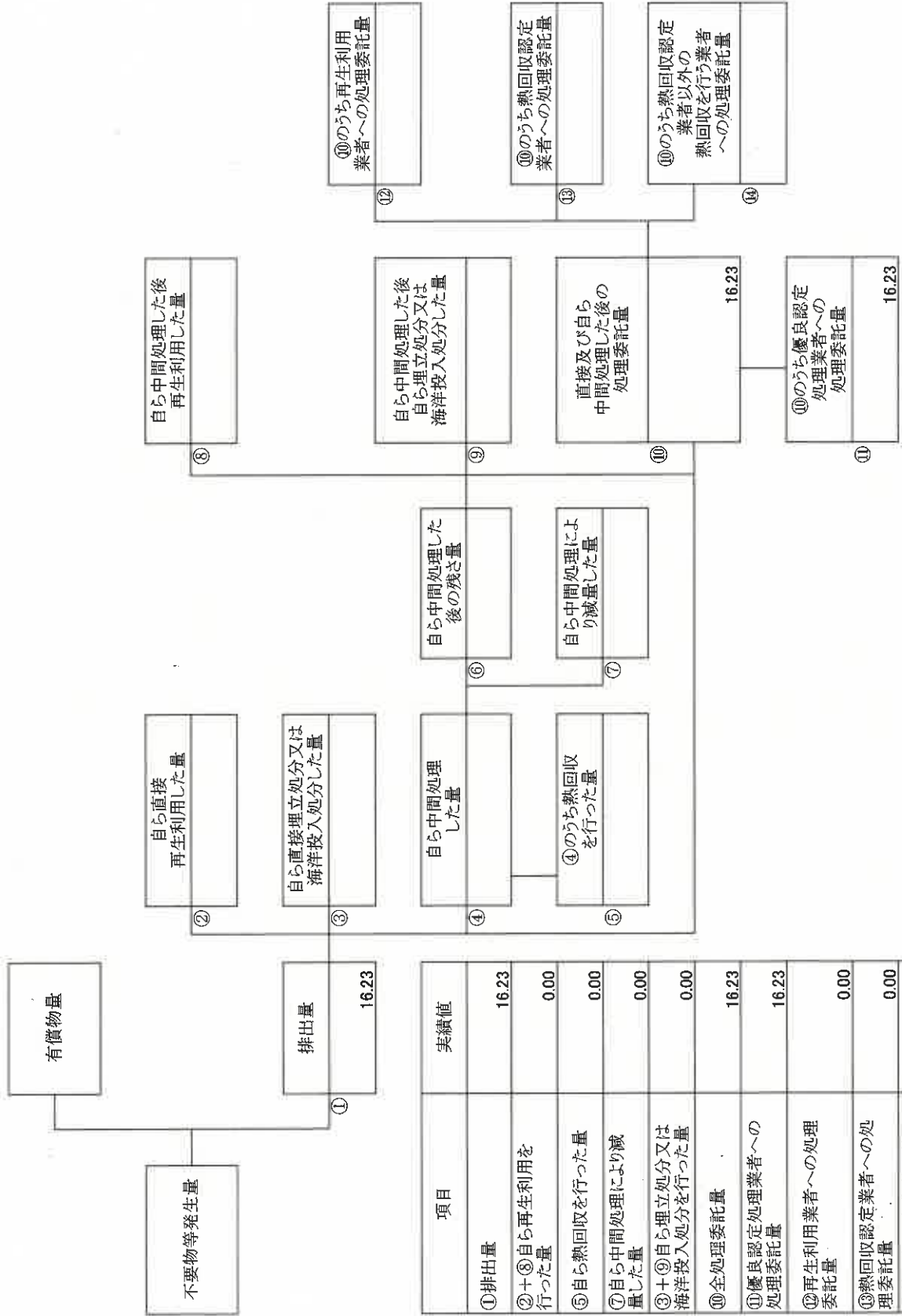


項目	実績値
①排出量	27.02
②+⑧自ら再生利用を行った量	0.00
⑤自ら熱回収を行った量	0.00
⑦自ら中間処理により減量した量	0.00
③+⑤自ら埋立処分又は海洋投入処分を行った量	0.00
⑩全処理委託量	27.02
⑩優良認定処理業者への処理委託量	22.05
⑩再生利用業者への処理委託量	4.97
⑩熱回収認定業者への処理委託量	0.00
⑩熱回収認定業者以外の熱回収を行う業者への処理委託量	0.00

(単位:トン)

(産業廃棄物の種類: 紙くず)

計画の実施状況

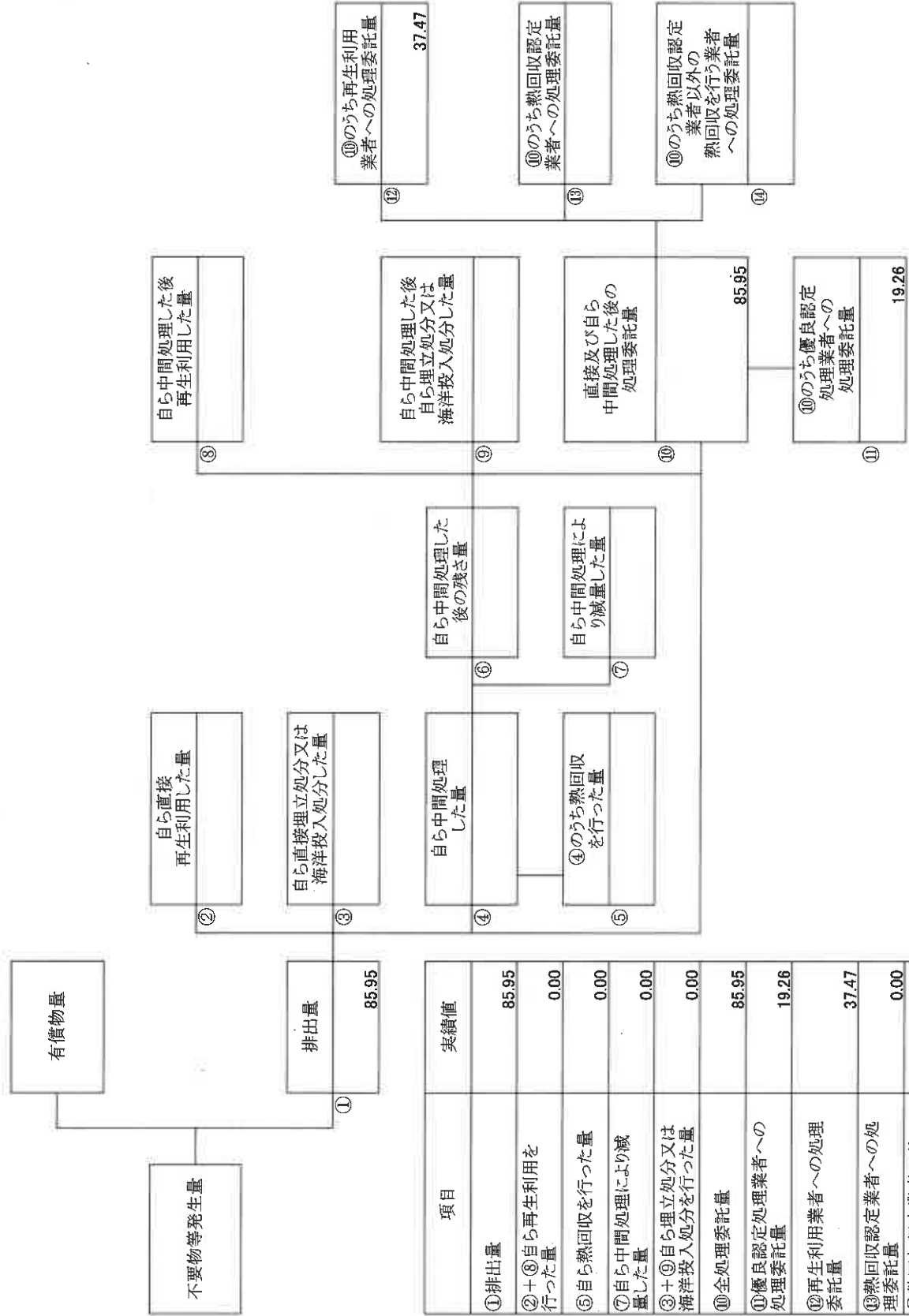


項目	実績値
①排出量	16.23
②+⑤自ら再生利用を行った量	0.00
③+④自ら埋立処分又は海洋投入処分を行った量	0.00
⑦自ら中間処理により減量した量	0.00
⑧+⑨自ら埋立処分又は海洋投入処分を行った量	0.00
⑩全処理委託量	16.23
⑪優良認定処理業者への処理委託量	16.23
⑫再生利用業者への処理委託量	0.00
⑬熱回収認定業者への処理委託量	0.00
⑭熱回収認定業者以外の熱回収を行う業者への処理委託量	0.00

計画の実施状況

(産業廃棄物の種類: 木くず)

(単位: トン)

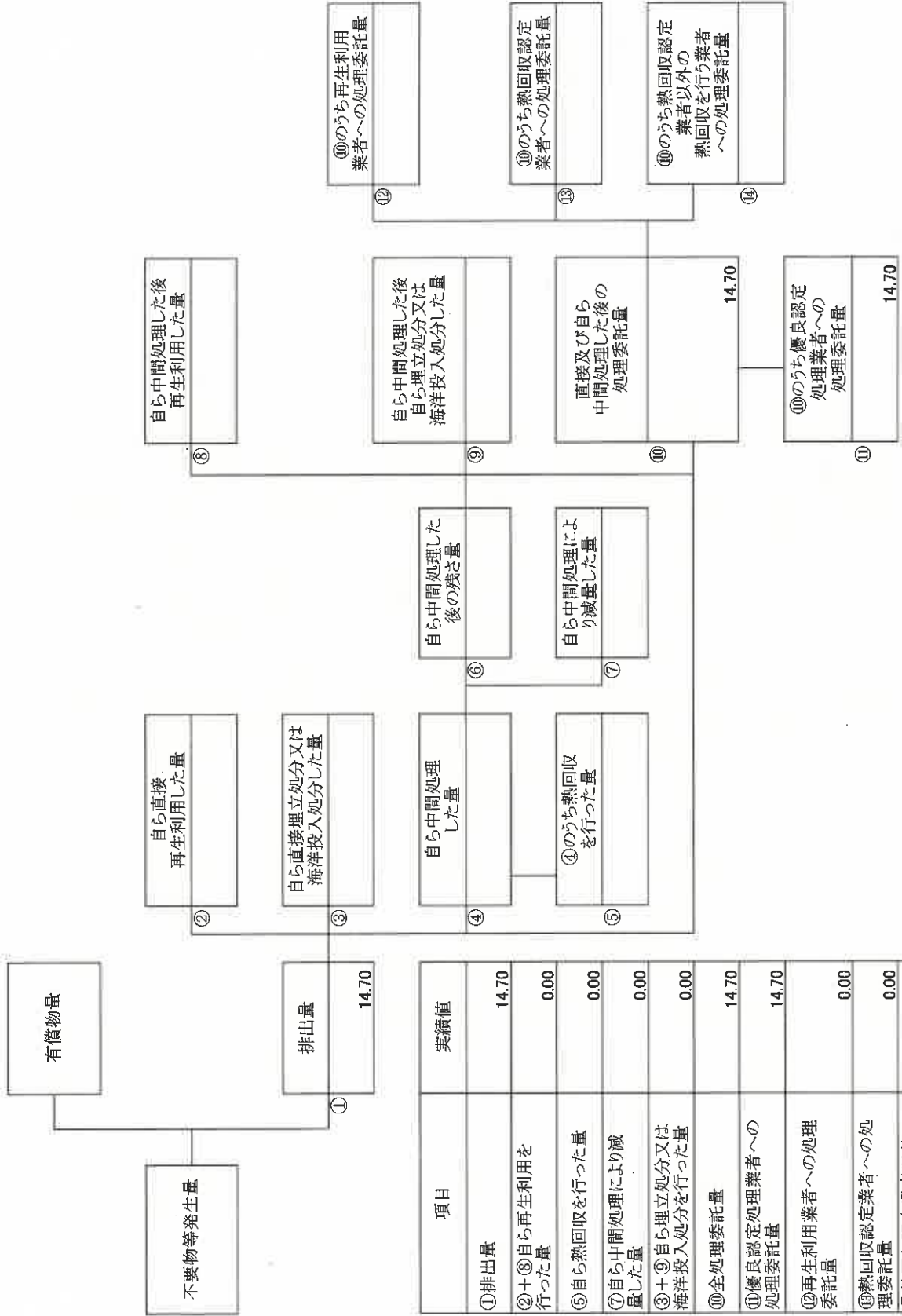


項目	実績値
①排出量	85.95
②+⑧自ら再生利用を行った量	0.00
⑤自ら熱回収を行った量	0.00
⑦自ら中間処理により減量した量	0.00
③+④自ら埋立処分又は海洋投入処分を行った量	0.00
⑩全処理委託量	85.95
⑪優良認定処理業者への処理委託量	19.26
⑫再生利用業者への処理委託量	37.47
⑬熱回収認定業者への処理委託量	0.00
⑭熱回収認定業者以外の熱回収を行う業者への処理委託量	0.00

(単位:トン)

(産業廃棄物の種類: 金属くず)

計画の実施状況

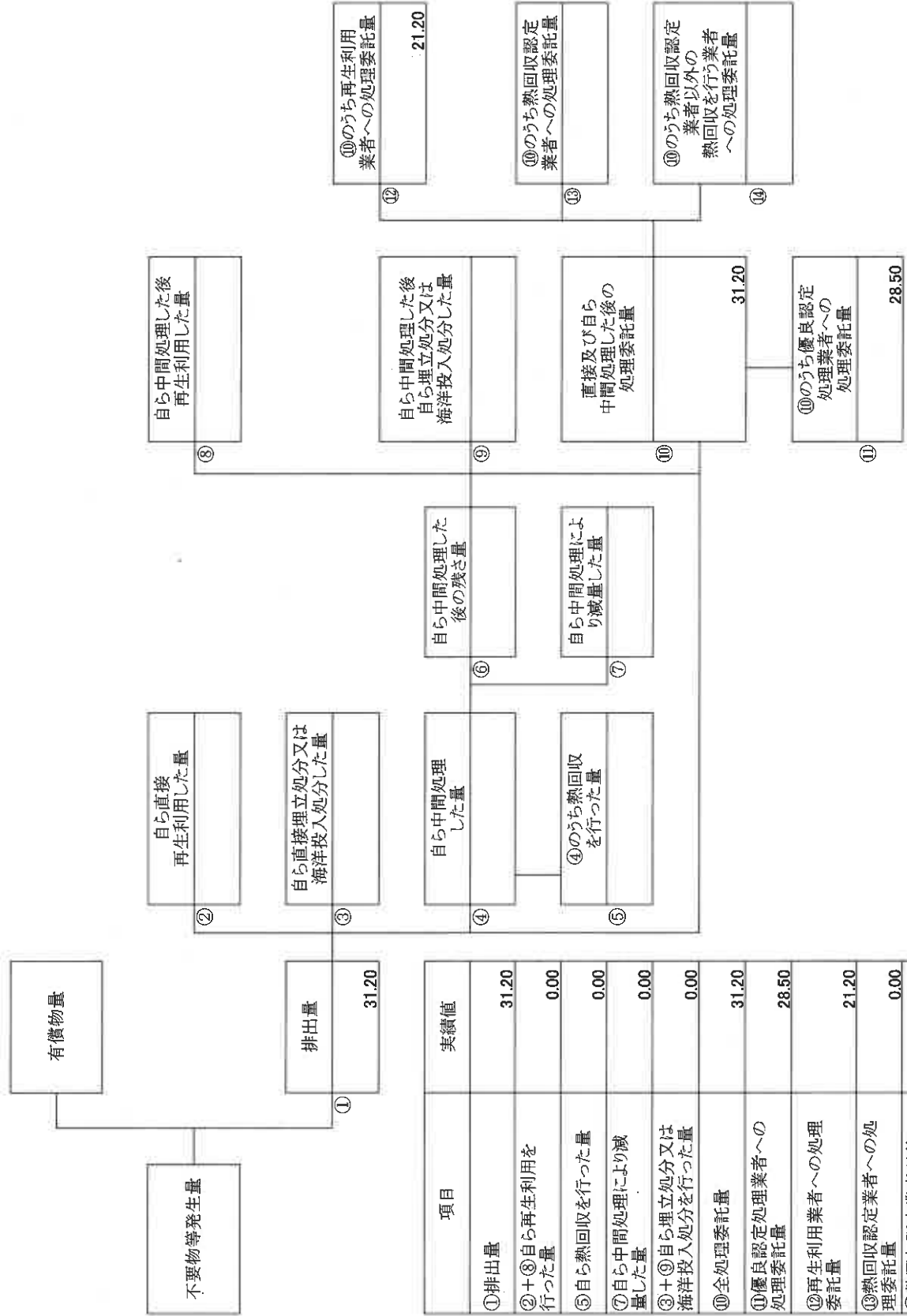


項目	実績値
①排出量	14.70
②+③自ら再生利用を行った量	0.00
⑤自ら熱回収を行った量	0.00
⑦自ら中間処理により減量した量	0.00
③+⑤自ら埋立処分又は海洋投入処分を行った量	0.00
⑩全処理委託量	14.70
⑪優良認定処理業者への処理委託量	14.70
⑫再生利用者への処理委託量	0.00
⑬熱回収認定業者への処理委託量	0.00
⑭熱回収認定業者以外の熱回収を行う業者への処理委託量	0.00

(単位: トン)

(産業廃棄物の種類: ガラス陶磁器等くず)

計画の実施状況

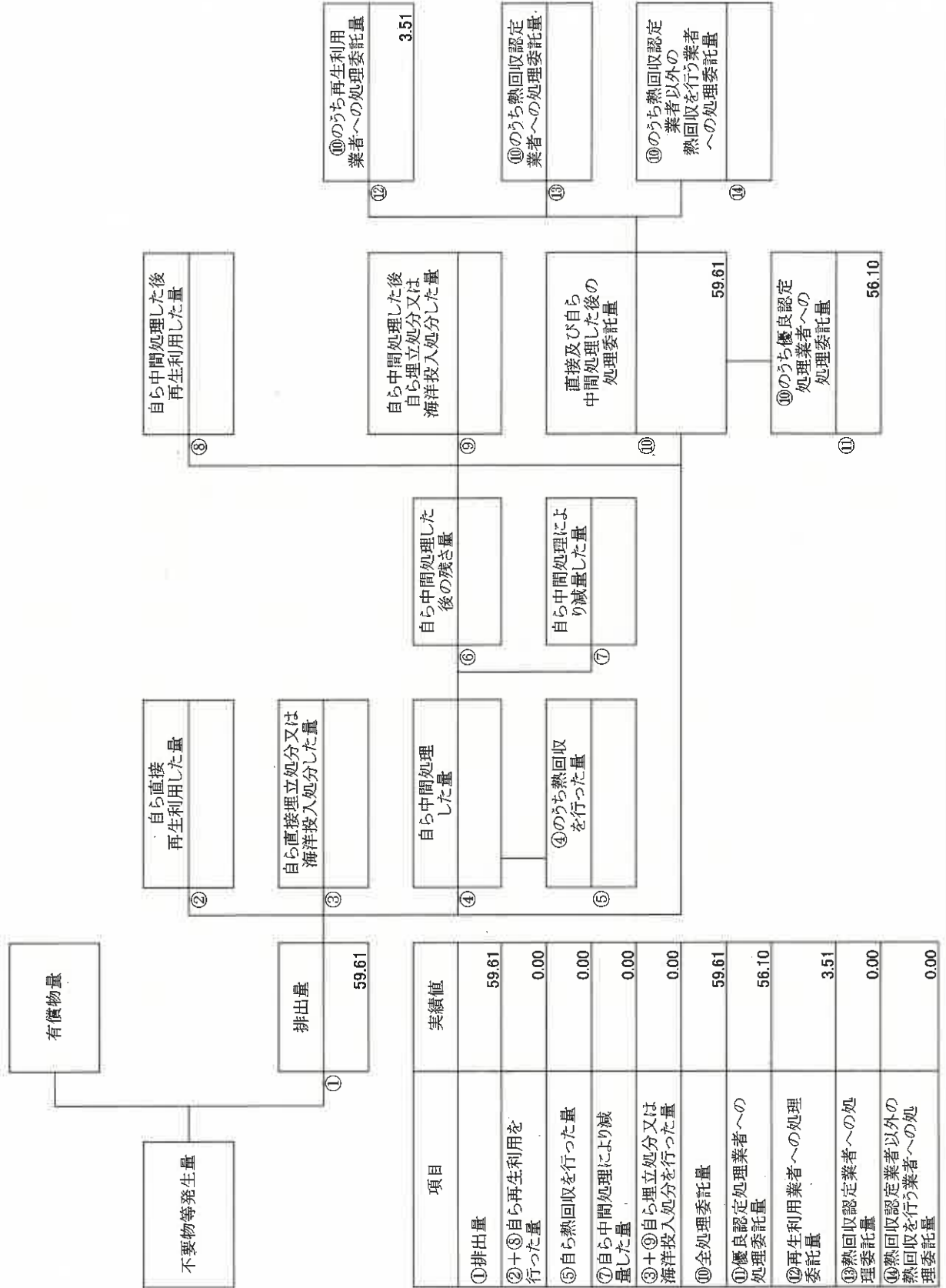


項目	実績値
①排出量	31.20
②+③自ら再生利用を行った量	0.00
⑤自ら熱回収を行った量	0.00
⑦自ら中間処理により減量した量	0.00
③+⑤自ら埋立処分又は海洋投入処分を行った量	0.00
⑩全処理委託量	31.20
⑪優良認定処理業者への処理委託量	28.50
⑫再生利用業者への処理委託量	21.20
⑬熱回収認定業者への処理委託量	0.00
⑭熱回収認定業者以外の処理委託量	0.00

計画の実施状況

(産業廃棄物の種類： 廃石膏ボード)

(単位：トン)

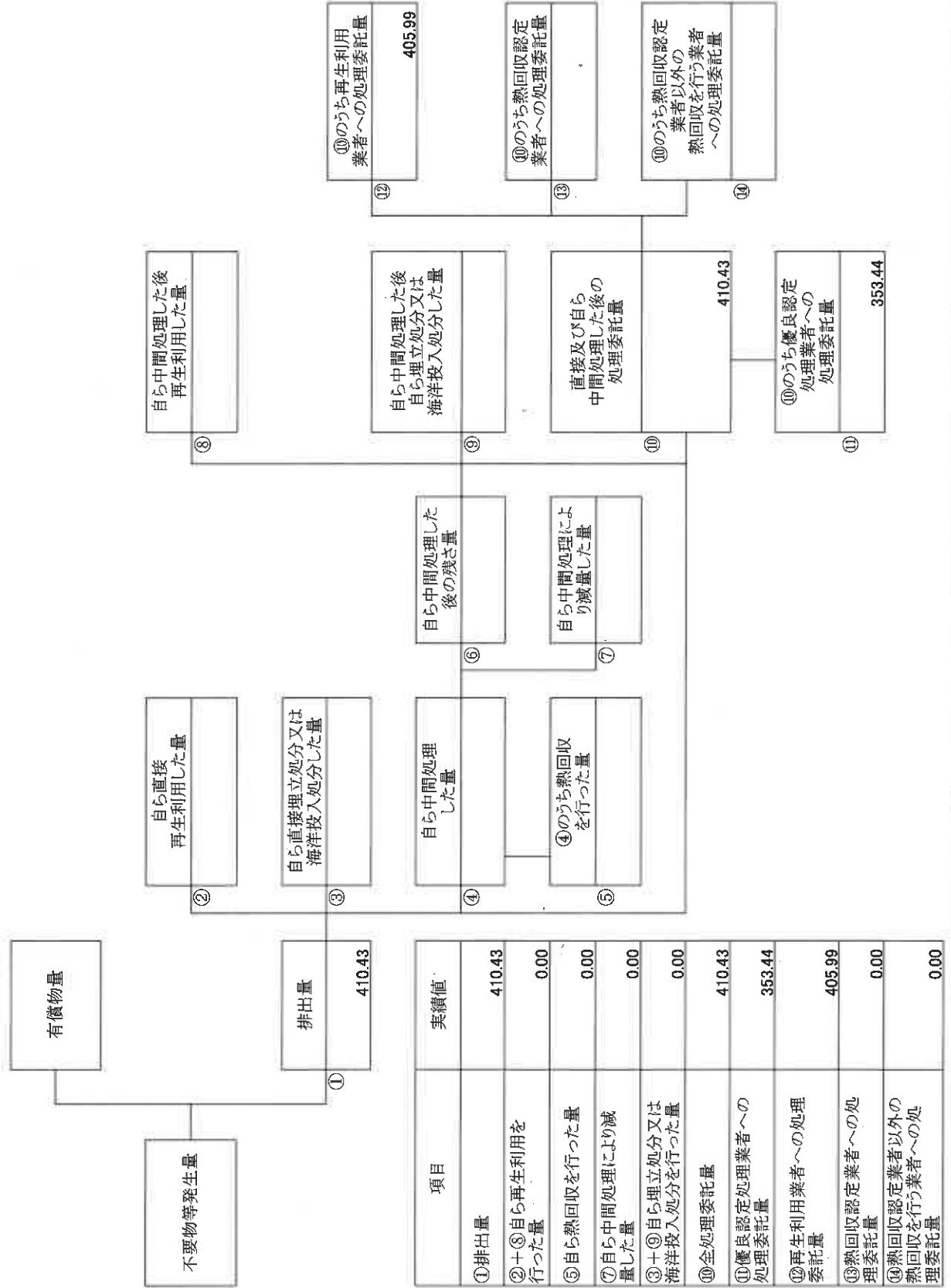


項目	実績値
①排出量	59.61
②+⑧自ら再生利用を行った量	0.00
⑤自ら熱回収を行った量	0.00
⑦自ら中間処理により減量した量	0.00
③+⑨自ら埋立処分又は海洋投入処分を行った量	0.00
⑩全処理委託量	59.61
⑪優良認定処理業者への処理委託量	56.10
⑫再生利用者への処理委託量	3.51
⑬熱回収認定業者への処理委託量	0.00
⑭熱回収認定業者以外の熱回収を行う業者への処理委託量	0.00

計画の実施状況

(産業廃棄物の種類: コンクリート片)

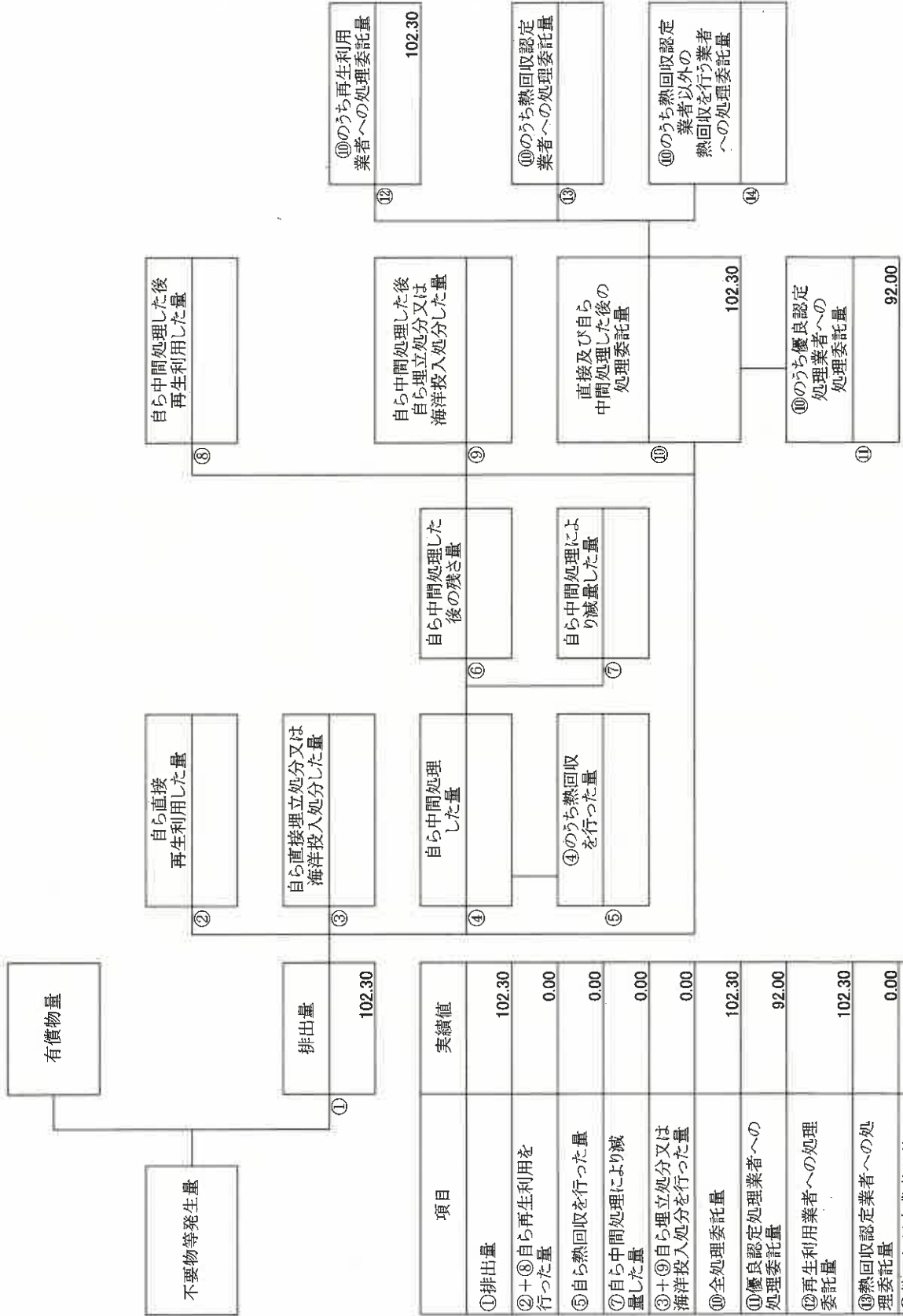
(単位: トン)



(単位: トン)

(産業廃棄物の種類: アス・コン片)

計画の実施状況



自ら中間処理した後再生利用した量

⑩のうち再生利用業者への処理委託量
102.30

自ら中間処理した後自ら埋立処分又は海洋投入処分した量

⑩のうち熱回収認定業者への処理委託量

⑩のうち熱回収認定業者以外の熱回収を行う業者への処理委託量

自ら直接再生利用した量

自ら直接埋立処分又は海洋投入処分した量

自ら中間処理した後の残さ量

直接及び自ら中間処理した後の処理委託量

⑩のうち優良認定処理業者への処理委託量
92.00

自ら中間処理した量

自ら中間処理により減量した量

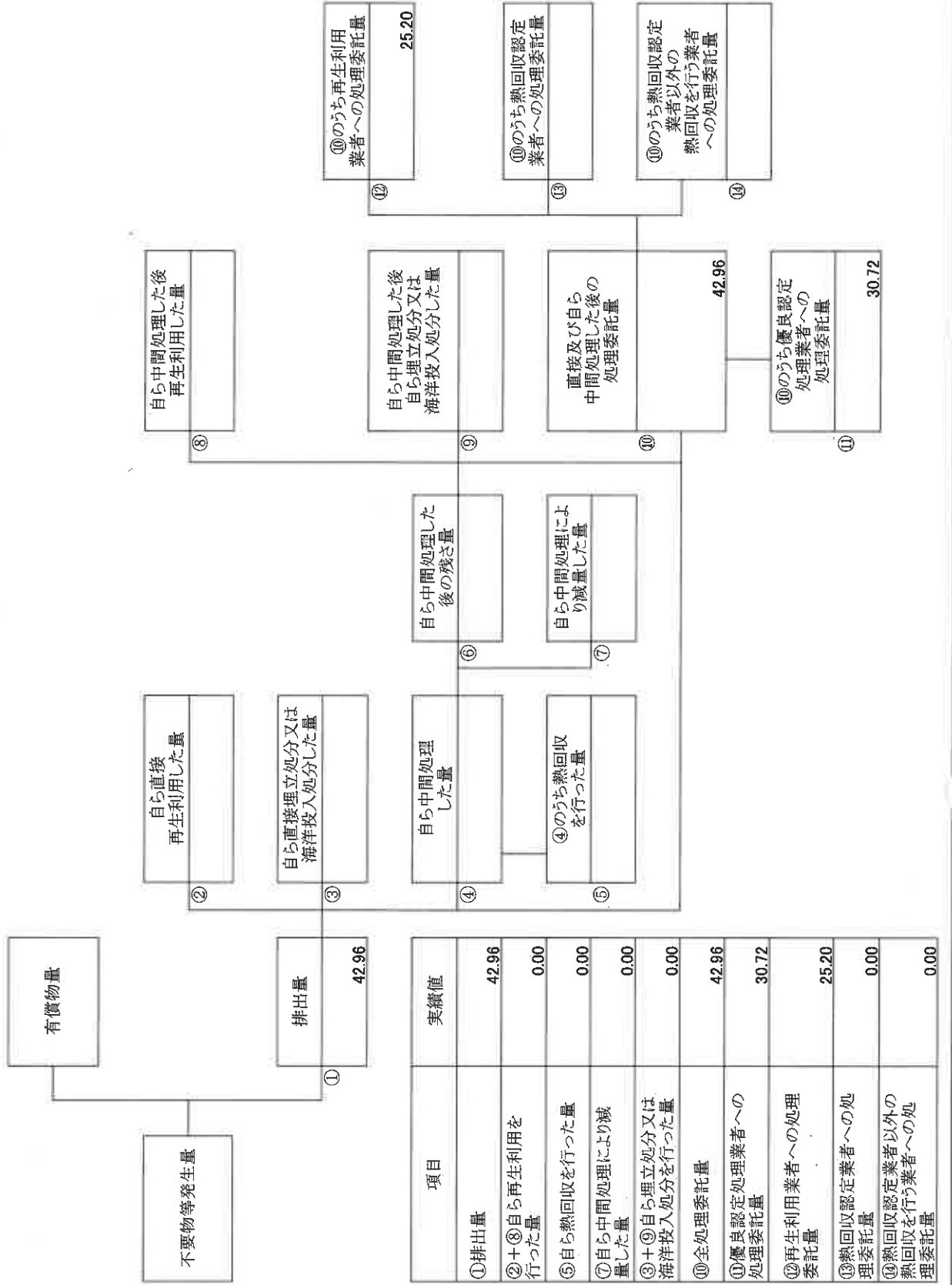
④のうち熱回収を行った量

102.30

計画の実施状況

(産業廃棄物の種類：その他がれき類)

(単位：トン)



② 自ら直接再生利用した量

③ 自ら直接埋立処分又は海洋投入処分した量

④ 自ら中間処理した量

⑤ ④のうち熱回収を行った量

⑥ 自ら中間処理した後の残量

⑦ 自ら中間処理による減量した量

⑧ 自ら中間処理した後再生利用した量

⑨ 自ら中間処理した後自ら埋立処分又は海洋投入処分した量

⑩ 直接及び自ら中間処理した後の処理委託量

⑪ ⑩のうち優良認定処理業者への処理委託量

⑫ ⑩のうち再生利用業者への処理委託量

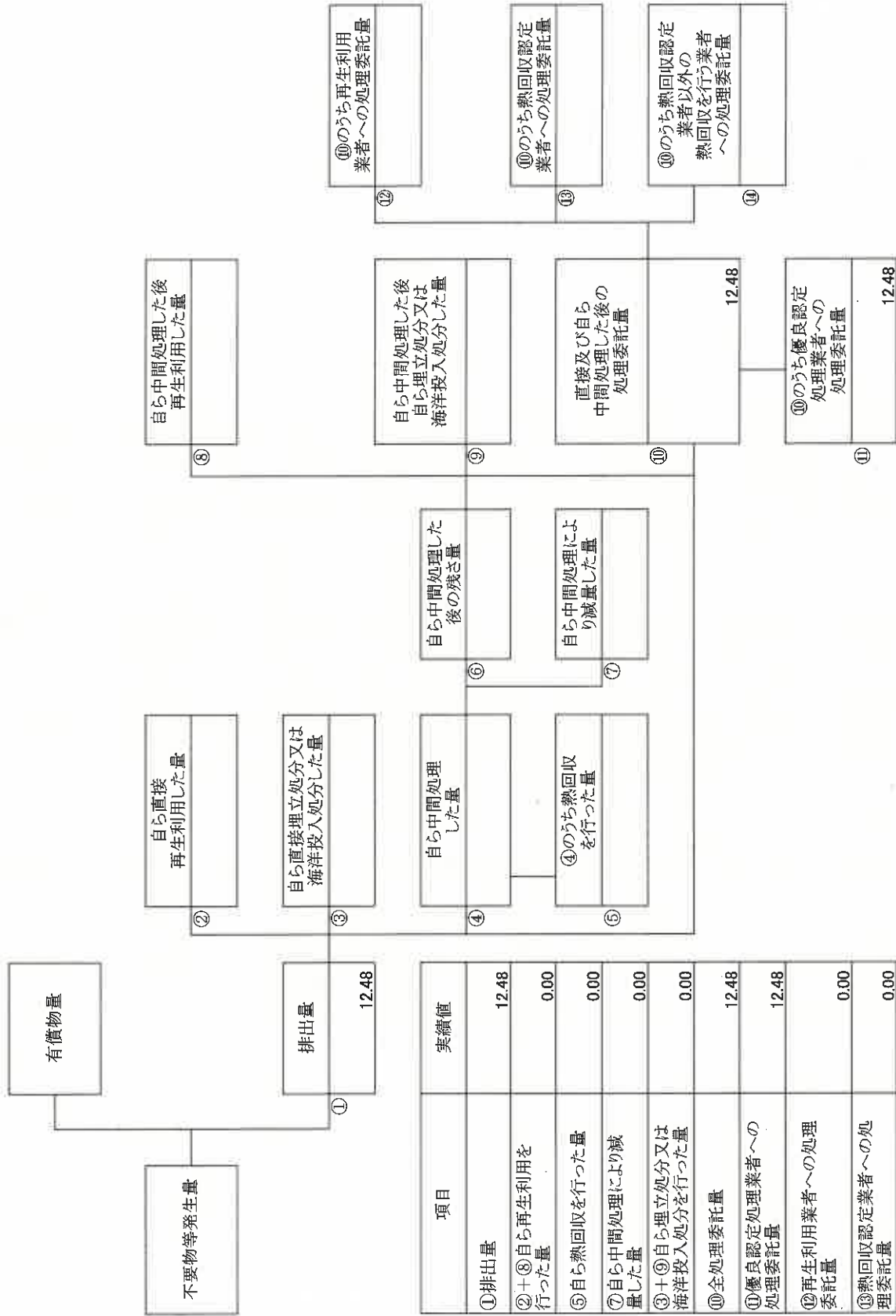
⑬ ⑩のうち熱回収認定業者への処理委託量

⑭ ⑩のうち熱回収認定業者以外の熱回収を行う業者への処理委託量

(単位: トン)

(産業廃棄物の種類: 建設混合廃棄物(安定型))

計画の実施状況

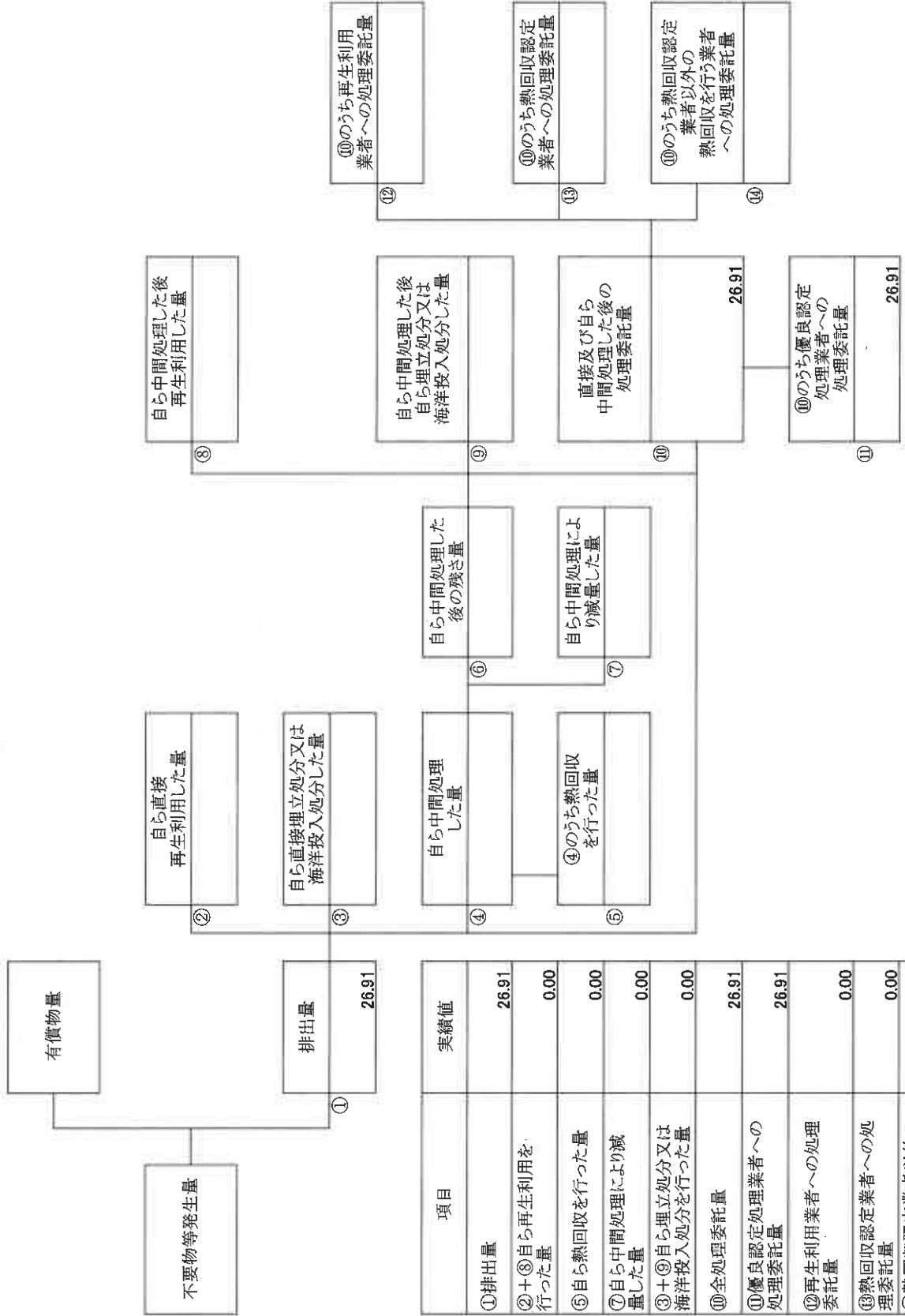


項目	実績値
①排出量	12.48
②+⑧自ら再生利用を行った量	0.00
⑤自ら熱回収を行った量	0.00
⑦自ら中間処理により減量した量	0.00
③+⑤自ら埋立処分又は海洋投入処分を行った量	0.00
⑩全処理委託量	12.48
⑪優良認定処理業者への処理委託量	12.48
⑫再生利用者への処理委託量	0.00
⑬熱回収認定業者への処理委託量	0.00
⑭熱回収認定業者以外の熱回収を行う業者への処理委託量	0.00

(単位: トン)

(産業廃棄物の種類: 建設混合廃棄物(管理型))

計画の実施状況



⑧ 自ら中間処理した後再生利用した量

⑨ 自ら中間処理した後自ら埋立処分又は海洋投入処分した量

⑩ 直接及び自ら中間処理した後の処理委託量
26.91

⑪ ⑩のうち優良認定処理業者への処理委託量
26.91

② 自ら直接再生利用した量

③ 自ら直接埋立処分又は海洋投入処分した量

④ 自ら中間処理した量

⑥ 自ら中間処理した後の残さ量

⑤ ④のうち熱回収を行った量

⑦ 自ら中間処理により減量した量

⑫ ⑩のうち再生利用業者への処理委託量

⑬ ⑩のうち熱回収認定業者への処理委託量

⑭ ⑩のうち熱回収認定業者以外の熱回収を行う業者への処理委託量

有償物量

排出量
26.91

不要物等発生量

項目	実績値
①排出量	26.91
②+③自ら再生利用を行った量	0.00
⑤自ら熱回収を行った量	0.00
⑦自ら中間処理により減量した量	0.00
③+④自ら埋立処分又は海洋投入処分を行った量	0.00
⑩全処理委託量	26.91
⑪優良認定処理業者への処理委託量	26.91
⑫再生利用業者への処理委託量	0.00
⑬熱回収認定業者への処理委託量	0.00
⑭熱回収認定業者以外の熱回収を行う業者への処理委託量	0.00