

様式第二号の九(第八条の四の六関係)

(第1面)

産業廃棄物処理計画実施状況報告書

令和 5年 6月 30日

福岡県知事 殿

提出者

住所 福岡県福岡市博多区博多駅前1-13-1
九勸承天寺通りビル11階

氏名 住友林業株式会社 住宅事業本部
福岡支店 支店長 浅田 知昭

(法人にあつては、名称及び代表者の氏名)

電話番号 092 - 432 - 2760

廃棄物の処理及び清掃に関する法律第12条第10項の規定に基づき、令和 4年度の産業廃棄物処理計画の実施状況を報告します。

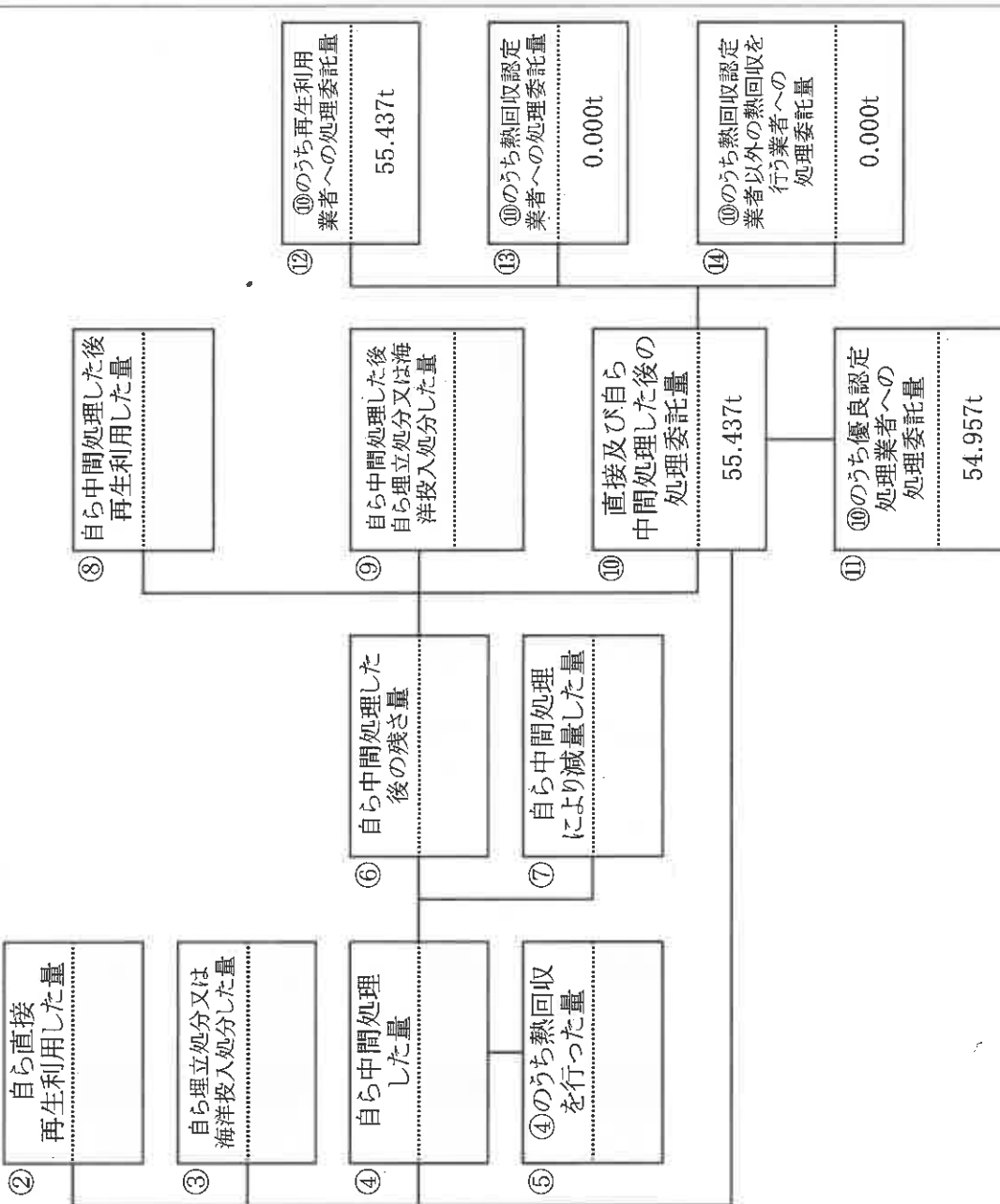
事業場の名称	住友林業株式会社 住宅事業本部 福岡支店		
事業場の所在地	福岡県 福岡市博多区博多駅前1-13-1 九勸承天寺通りビル11階		
事業の種類	D. 建設業 (日本標準産業分類の中分類以下を記入(任意): 総合工事業)		
産業廃棄物処理計画における計画期間	令和4年4月1日 から 令和5年3月31日まで		
産業廃棄物処理計画における目標値			
項目	目標値	項目	目標値
排出量	1,381 t	全処理委託量	1,381 t
自ら再生利用を行う産業廃棄物の量	0 t	優良認定処理業者への処理委託量	1,030 t
自ら熱回収を行う産業廃棄物の量	0 t	再生利用業者への処理委託量	1,371 t
自ら中間処理により減量する産業廃棄物の量	0 t	認定熱回収業者への処理委託量	0 t
自ら埋立処分又は海洋投入処分を行う産業廃棄物の量	0 t	認定熱回収業者以外の熱回収を行う業者への処理委託量	0 t
※事務処理欄			

(日本産業規格 A列4番)

(単位：t)

(産業廃棄物の種類： 廃プラスチック類)
 (「その他」を選択した場合は記入：)

計画の実施状況

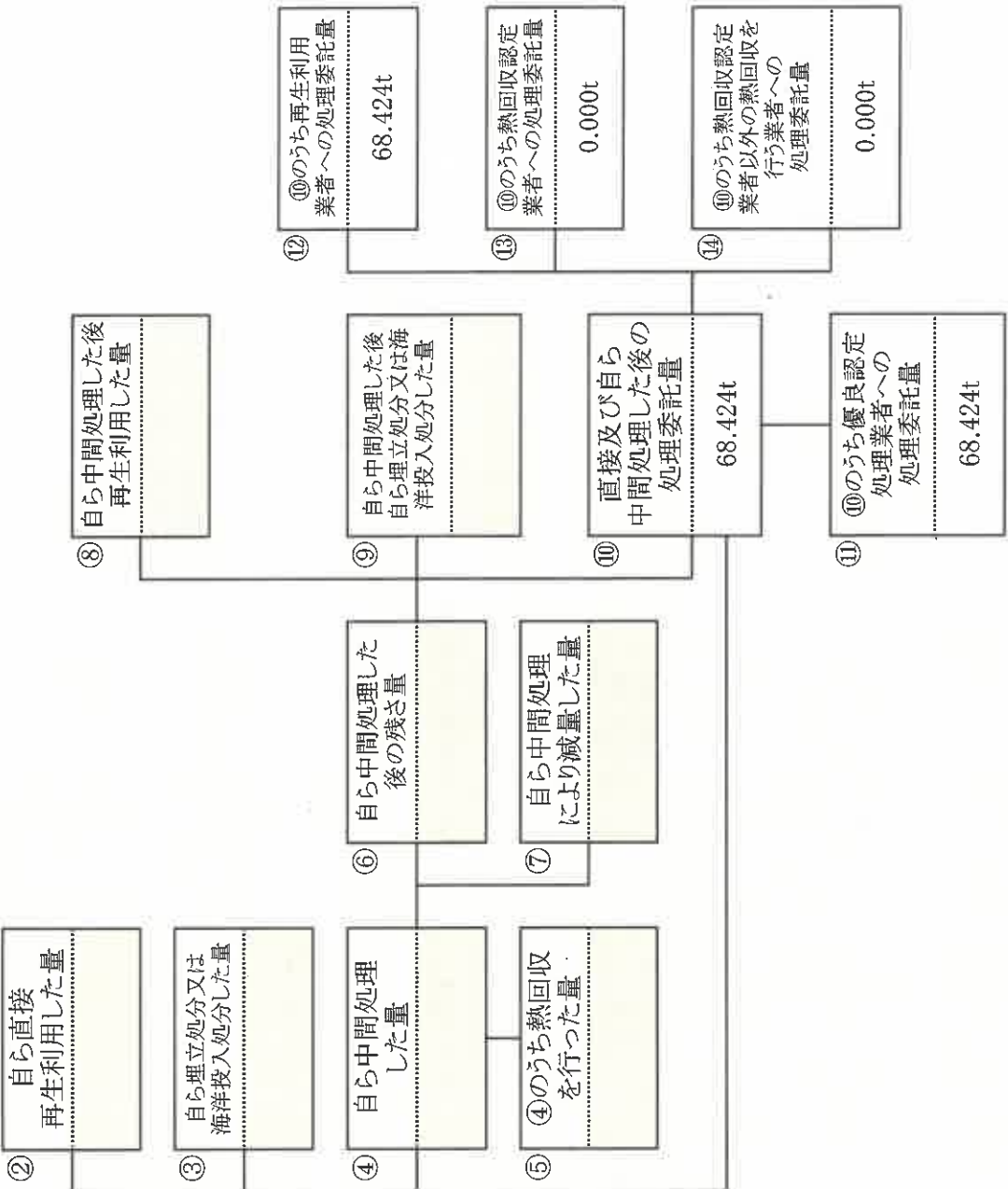


項目	実績値
①排出量	55.437t
②+⑧自ら再生利用を行った量	0.000t
⑤自ら熱回収を行った量	0.000t
③+⑨自ら埋立処分又は海洋投入処分を行った量	0.000t
⑩全処理委託量	55.437t
⑩のうち熱回収認定業者への処理委託量	54.957t
⑫再生利用業者への処理委託量	55.437t
⑬熱回収認定業者への処理委託量	0.000t
⑭熱回収認定業者以外の熱回収を行う業者への処理委託量	0.000t

(単位：t)

(産業廃棄物の種類：) 紙くず
 (「その他」を選択した場合は記入：)

計画の実施状況



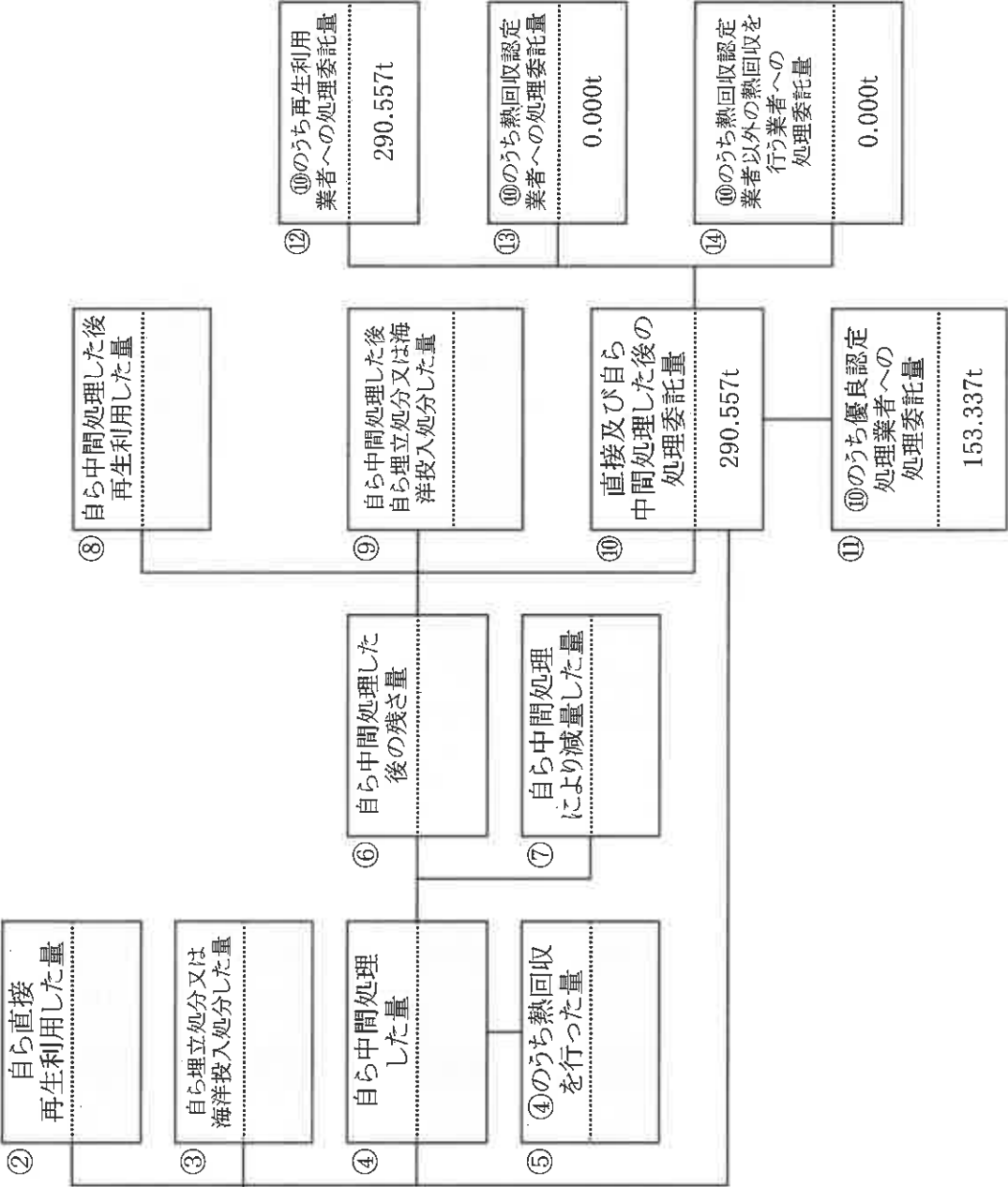
不要物等発生量	有償物量
① 排出量 68.424t	

項目	実績値
① 排出量	68.424t
②+⑧ 自ら再生利用を行った量	0.000t
⑤ 自ら熱回収を行った量	0.000t
③+⑨ 自ら埋立処分又は海洋投入処分を行った量	0.000t
⑩ 全処理委託量	68.424t
⑩のうち優良認定業者への処理委託量	68.424t
⑫ 再生利用業者への処理委託量	68.424t
⑬ 熱回収認定業者への処理委託量	0.000t
⑭ 熱回収認定業者以外の熱回収を行う業者への処理委託量	0.000t

(単位：t)

(産業廃棄物の種類：)
 (「その他」を選択した場合は記入：)
 木くず

計画の実施状況

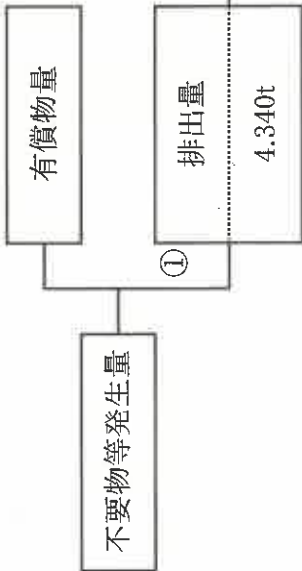
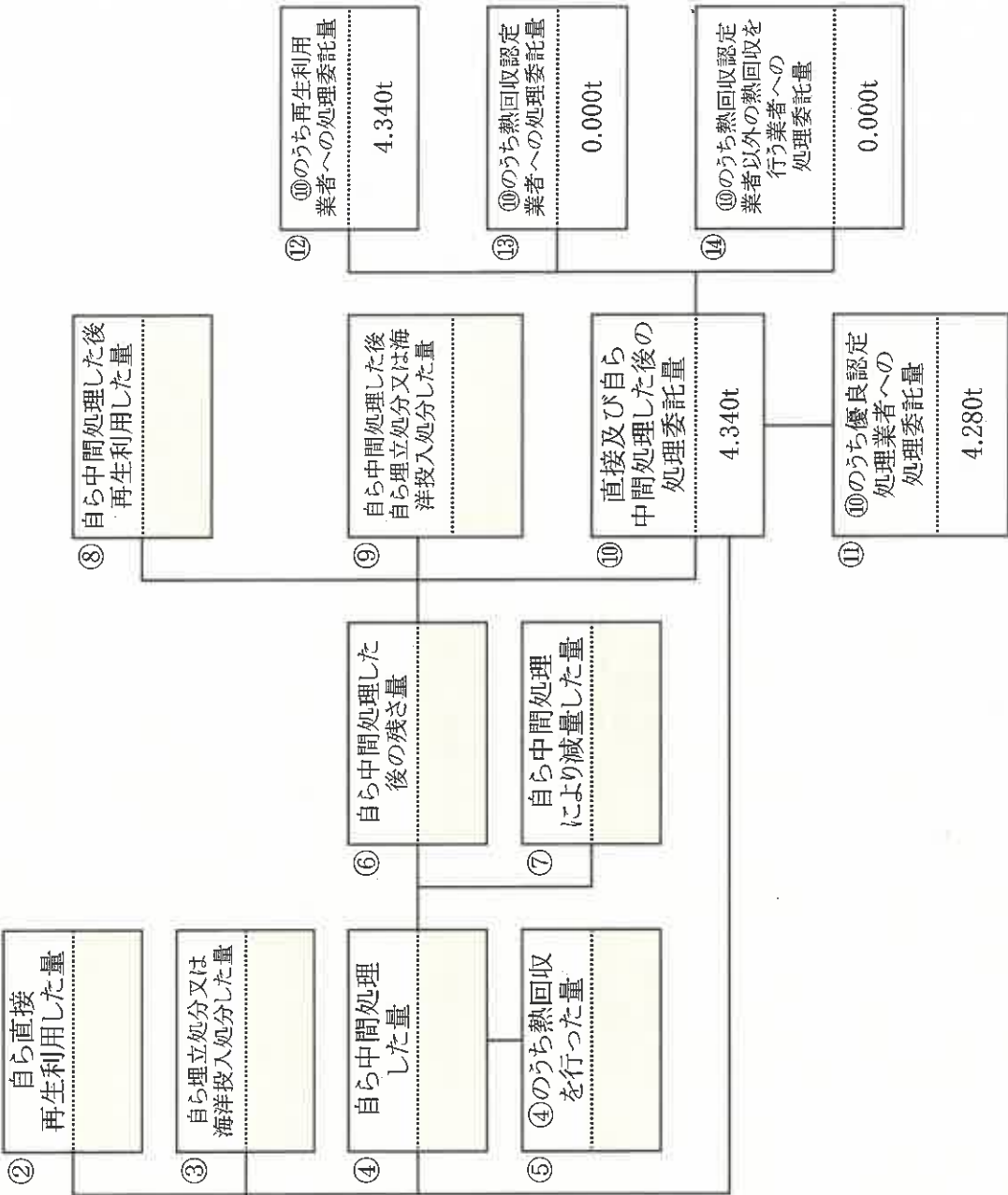


項目	実績値
①排出量	290.557t
②+⑧自ら再生利用を行った量	0.000t
⑤自ら熱回収を行った量	0.000t
③+⑨自ら埋立処分又は海洋投入処分を行った量	0.000t
⑩全処理委託量	290.557t
⑫優良認定処理業者への処理委託量	153.337t
⑬再生利用業者への処理委託量	290.557t
⑭熱回収認定業者への処理委託量	0.000t
⑮熱回収認定業者以外の熱回収を行う業者への処理委託量	0.000t

(単位：t)

(産業廃棄物の種類： 繊維くず)
 (「その他」を選択した場合は記入：)

計画の実施状況

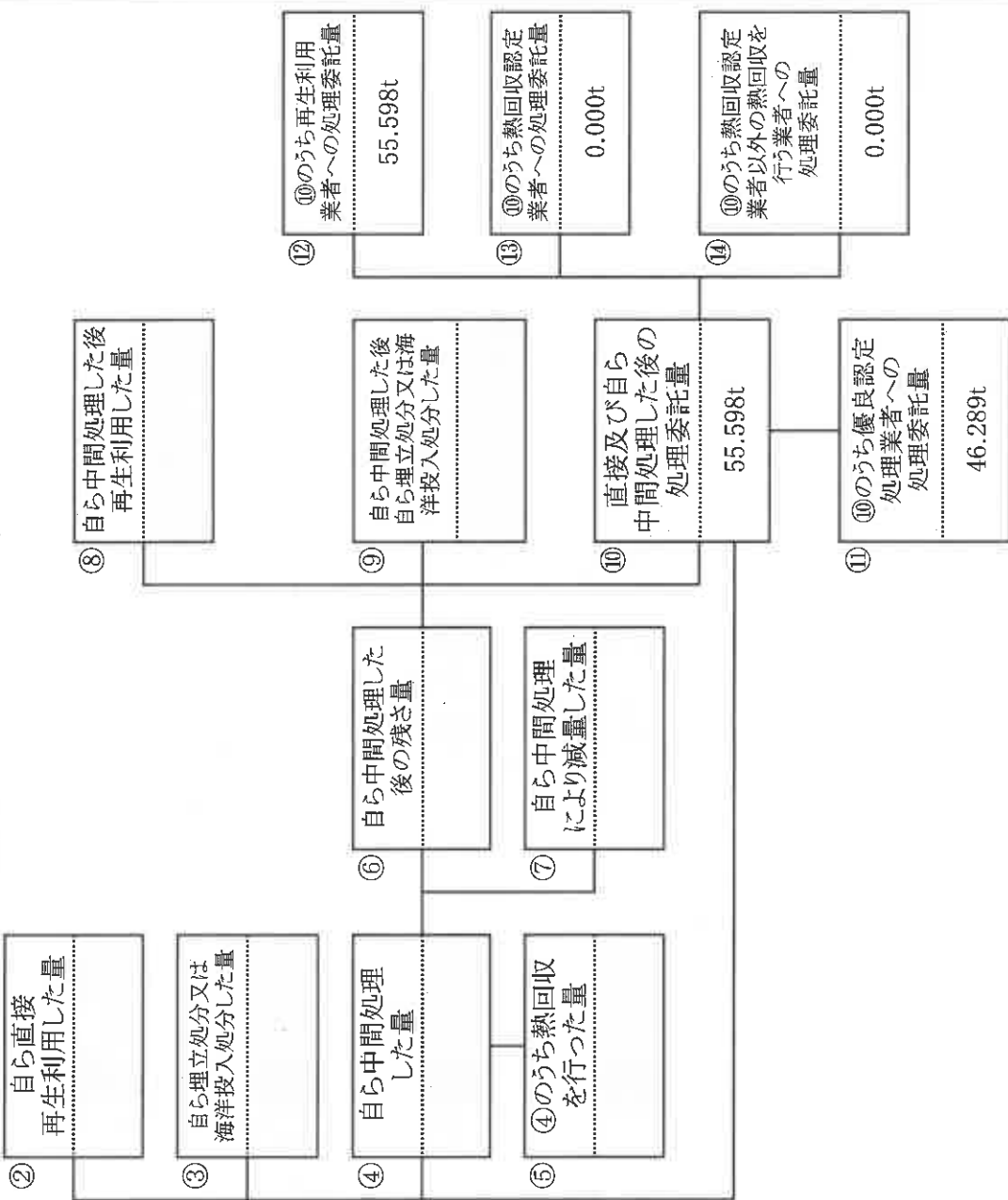


項目	実績値
①排出量	4.340t
②+⑧自ら再生利用を行った量	0.000t
⑤自ら熱回収を行った量	0.000t
③+⑨自ら埋立処分又は海洋投入処分を行った量	0.000t
⑩全処理委託量	4.340t
⑩のうち優良認定業者への処理委託量	4.280t
⑫再生利用業者への処理委託量	4.340t
⑬熱回収認定業者への処理委託量	0.000t
⑭熱回収認定業者以外の熱回収を行う業者への処理委託量	0.000t

(単位：t)

(産業廃棄物の種類： 金属くず)
 (「その他」を選択した場合は記入：)

計画の実施状況

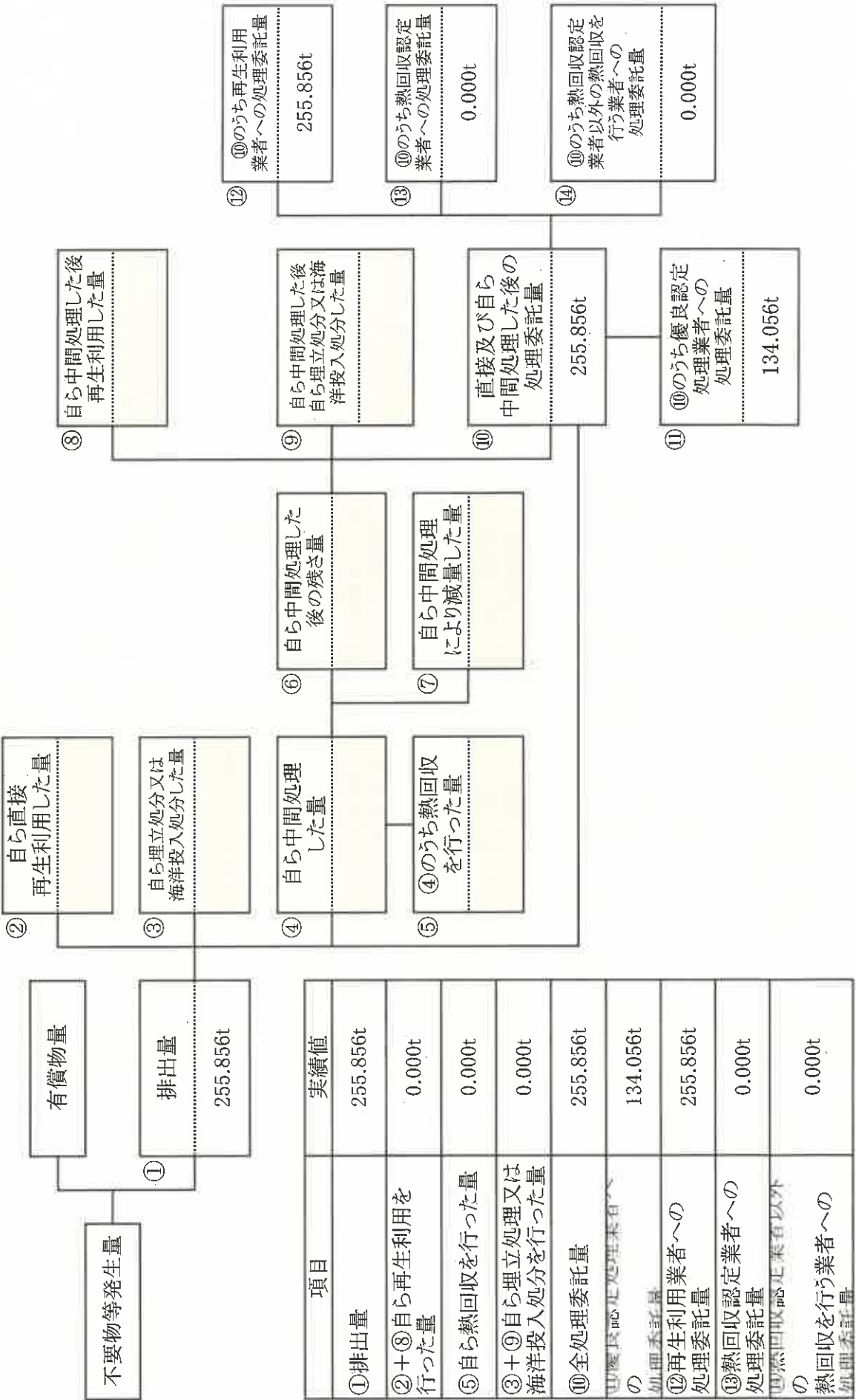


項目	実績値
①排出量	55.598t
②+⑧自ら再生利用を行った量	0.000t
⑤自ら熱回収を行った量	0.000t
③+⑨自ら埋立処分又は海洋投入処分を行った量	0.000t
⑩全処理委託量	55.598t
⑩のうち優良認定業者への処理委託量	46.289t
⑫再生利用業者への処理委託量	55.598t
⑬熱回収認定業者への処理委託量	0.000t
⑭熱回収認定業者以外の熱回収を行う業者への処理委託量	0.000t

(単位：t)

(産業廃棄物の種類： ガラスくず等
 「その他」を選択した場合は記入：)

計画の実施状況

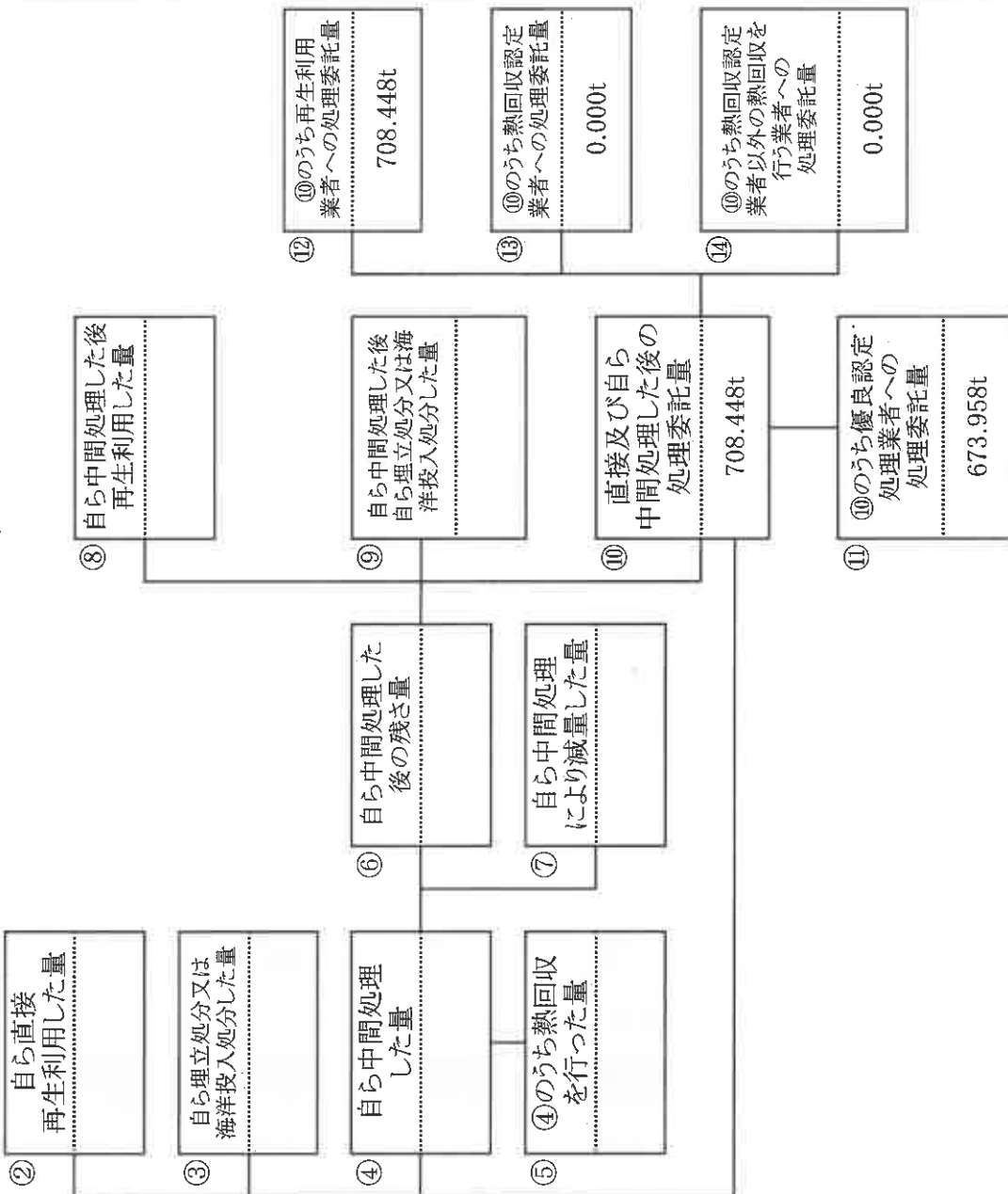


項目	実績値
①排出量	255.856t
②+⑧自ら再生利用を行った量	0.000t
⑤自ら熱回収を行った量	0.000t
③+⑨自ら埋立処分又は海洋投入処分を行った量	0.000t
⑩全処理委託量	255.856t
⑪優良認定処理業者への処理委託量	134.056t
⑫再生利用業者への処理委託量	255.856t
⑬熱回収認定業者への処理委託量	0.000t
⑭熱回収認定業者以外の熱回収を行う業者への処理委託量	0.000t

(単位：t)

(産業廃棄物の種類： がれき類)
(「その他」を選択した場合は記入：)

計画の実施状況

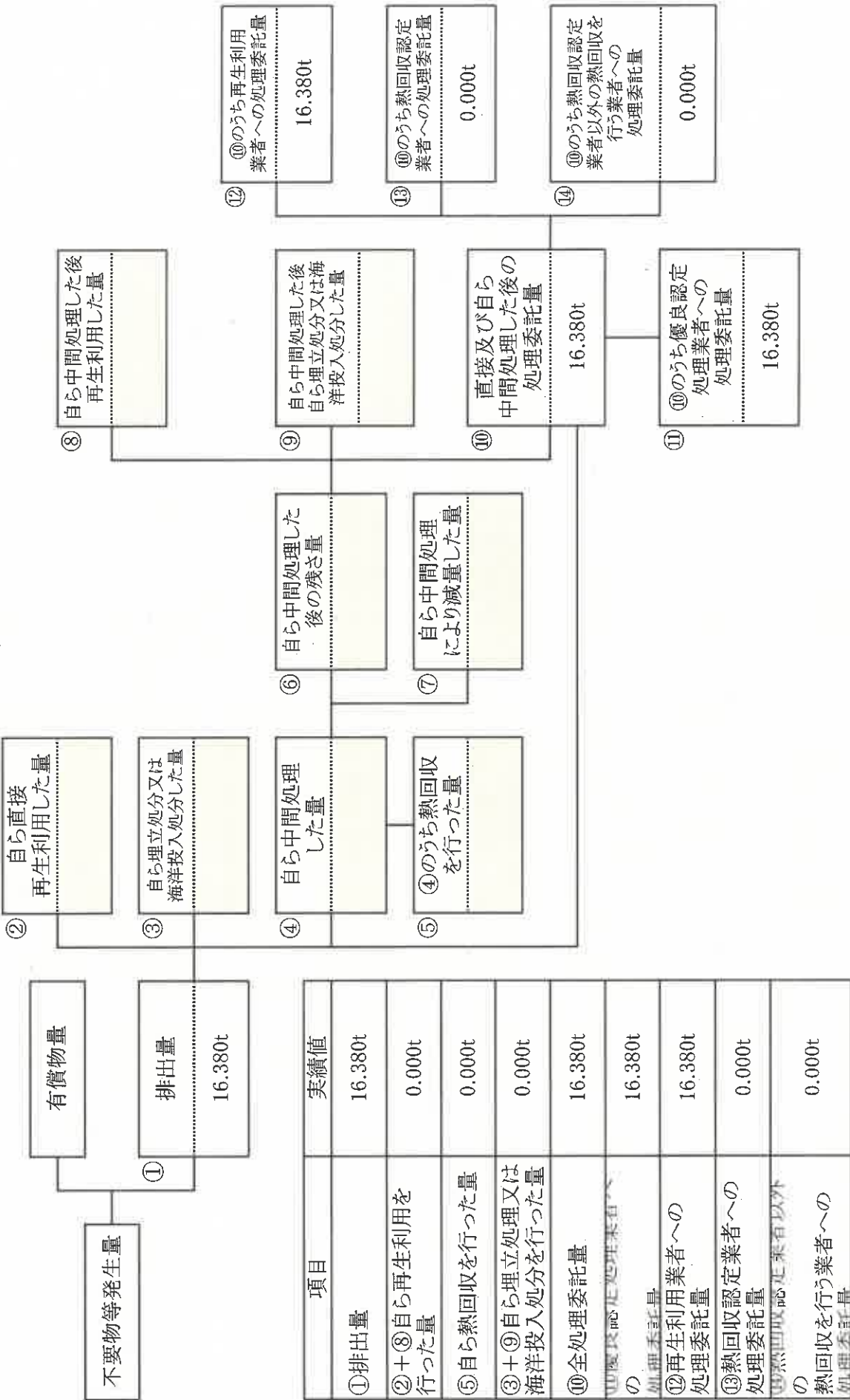


項目	実績値
①排出量	708.448t
②+⑧自ら再生利用を行った量	0.000t
⑤自ら熱回収を行った量	0.000t
③+⑨自ら埋立処分又は海洋投入処分を行った量	0.000t
⑩全処理委託量	708.448t
⑩のうち熱回収業者への処理委託量	673.958t
⑫再生利用業者への処理委託量	708.448t
⑬熱回収認定業者への処理委託量	0.000t
⑭熱回収認定業者以外の熱回収を行う業者への処理委託量	0.000t

(単位：t)

(産業廃棄物の種類：建設混合廃棄物
 (「その他」を選択した場合は記入：)

計画の実施状況

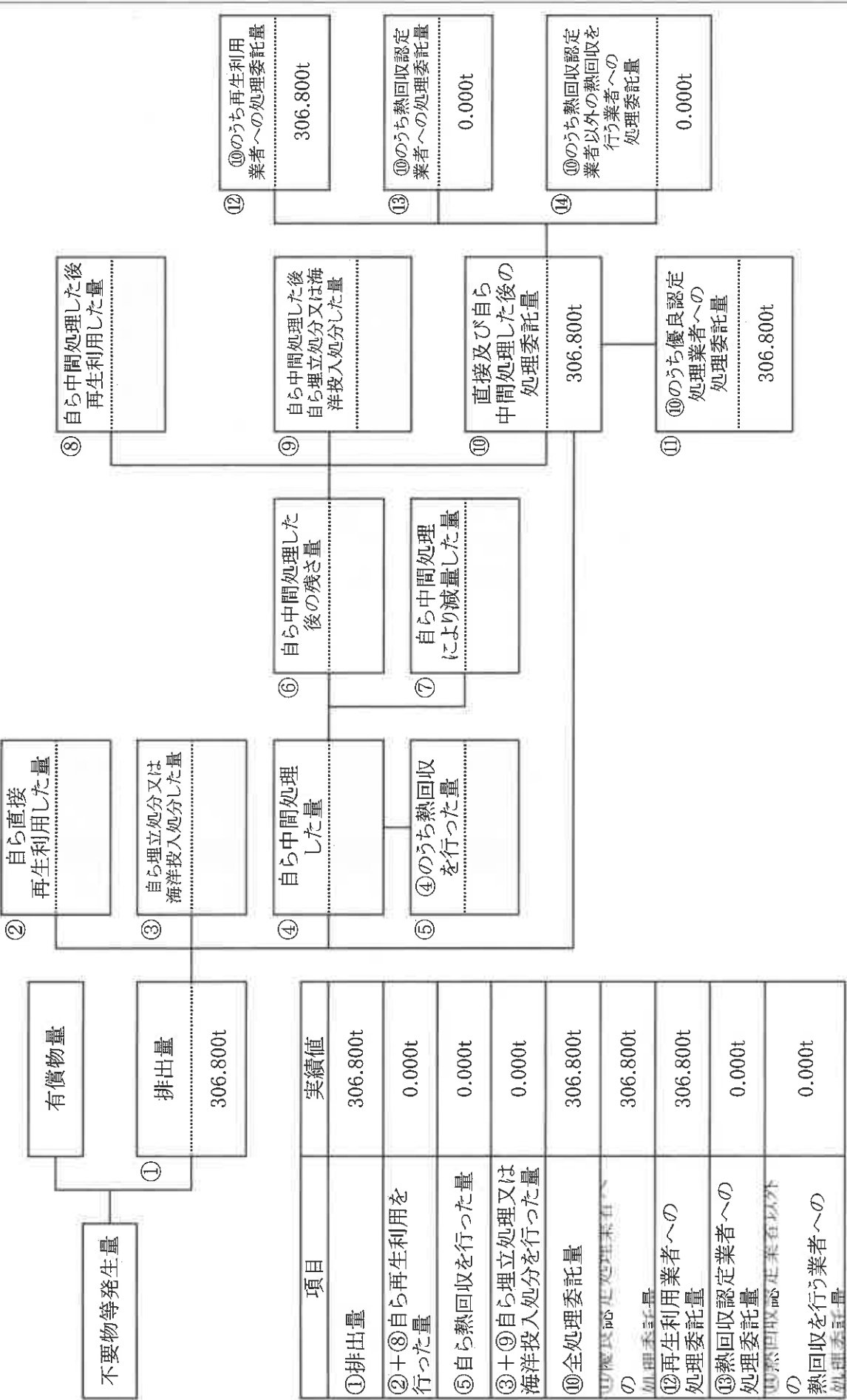


項目	実績値
①排出量	16.380t
②+⑧自ら再生利用を行った量	0.000t
⑤自ら熱回収を行った量	0.000t
③+⑨自ら埋立処分又は海洋投入処分を行った量	0.000t
⑩全処理委託量	16.380t
⑩のうち再生利用業者への処理委託量	16.380t
⑩のうち熱回収業者への処理委託量	0.000t
⑩のうち熱回収認定業者以外の熱回収を行う業者への処理委託量	0.000t

計画の実施状況

(産業廃棄物の種類: 管理型混合廃棄物
(「その他」を選択した場合は記入:)

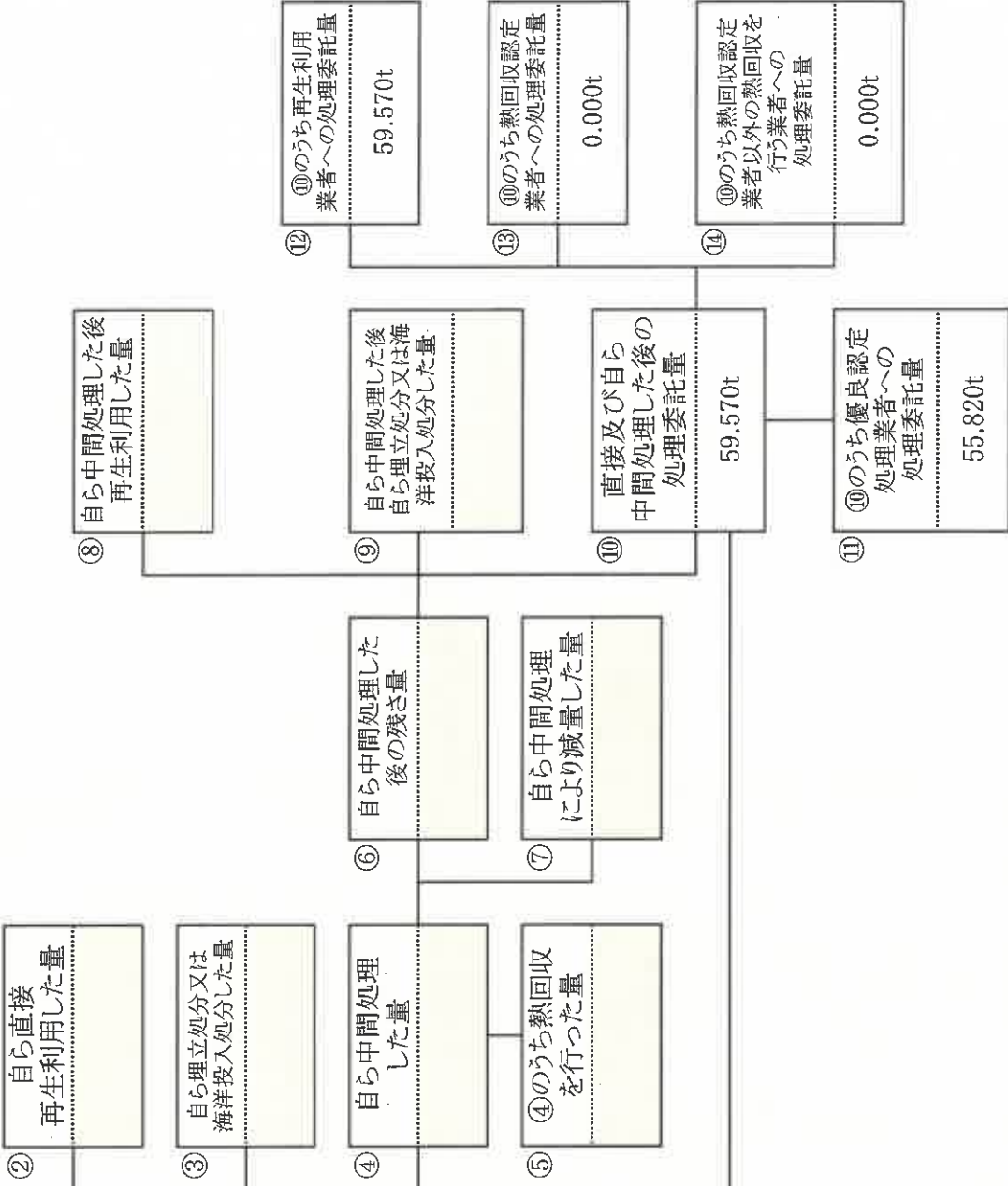
(単位: t)



(単位：t)

(産業廃棄物の種類： 安定型混合廃棄物)
 (「その他」を選択した場合は記入：)

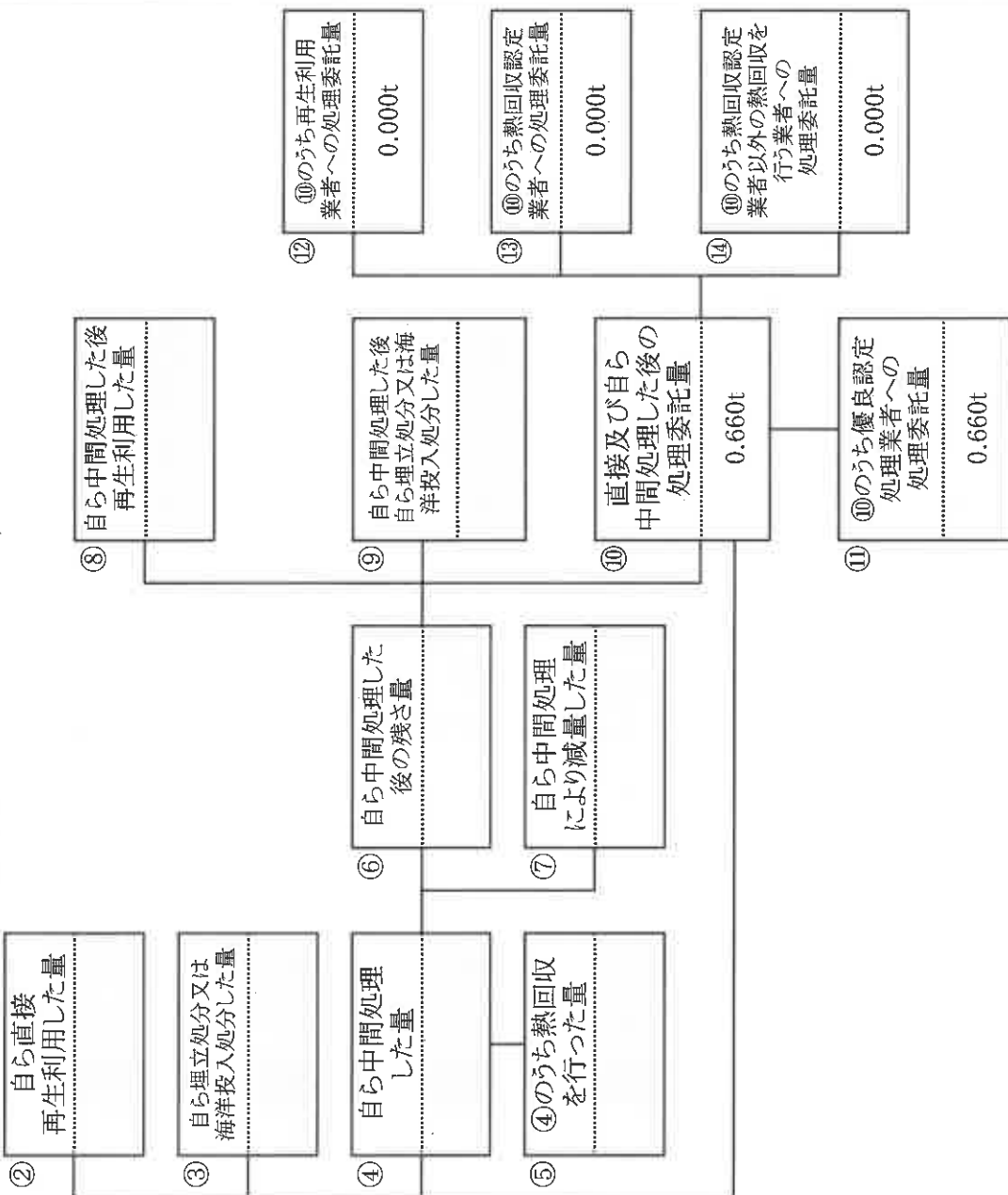
計画の実施状況



項目	実績値
①排出量	59.570t
②+⑧自ら再生利用を行った量	0.000t
⑤自ら熱回収を行った量	0.000t
③+⑨自ら埋立処分又は海洋投入処分を行った量	0.000t
⑩全処理委託量	59.570t
⑩のうち再生利用業者への処理委託量	55.820t
⑩のうち再生利用業者への処理委託量	59.570t
⑬熱回収認定業者への処理委託量	0.000t
⑭熱回収認定業者以外の熱回収を行う業者への処理委託量	0.000t

(単位：t)

(産業廃棄物の種類：建設混合廃棄物(石綿含有)
 (「その他」を選択した場合は記入：)

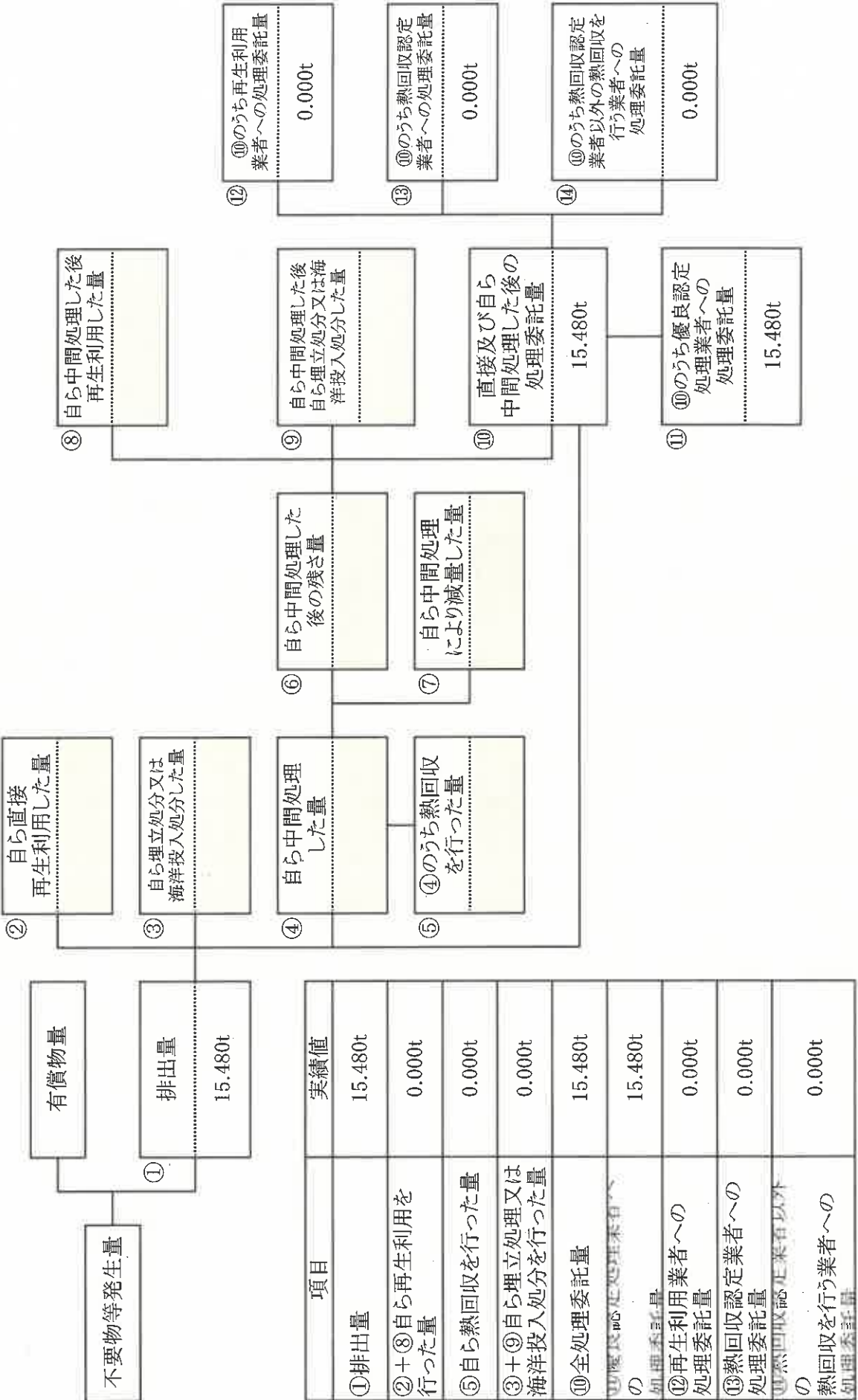


項目	実績値
① 排出量	0.660t
②+⑧ 自ら再生利用を行った量	0.000t
⑤ 自ら熱回収を行った量	0.000t
③+⑨ 自ら埋立処分又は海洋投入処分を行った量	0.000t
⑩ 全処理委託量	0.660t
⑩のうち優良認定業者への処理委託量	0.660t
⑫ 再生利用業者への処理委託量	0.000t
⑬ 熱回収認定業者への処理委託量	0.000t
⑭ 熱回収認定業者以外の熱回収を行う業者への処理委託量	0.000t

(単位：t)

(産業廃棄物の種類： ガラスくず等(石綿含有))
(「その他」を選択した場合は記入：)

計画の実施状況

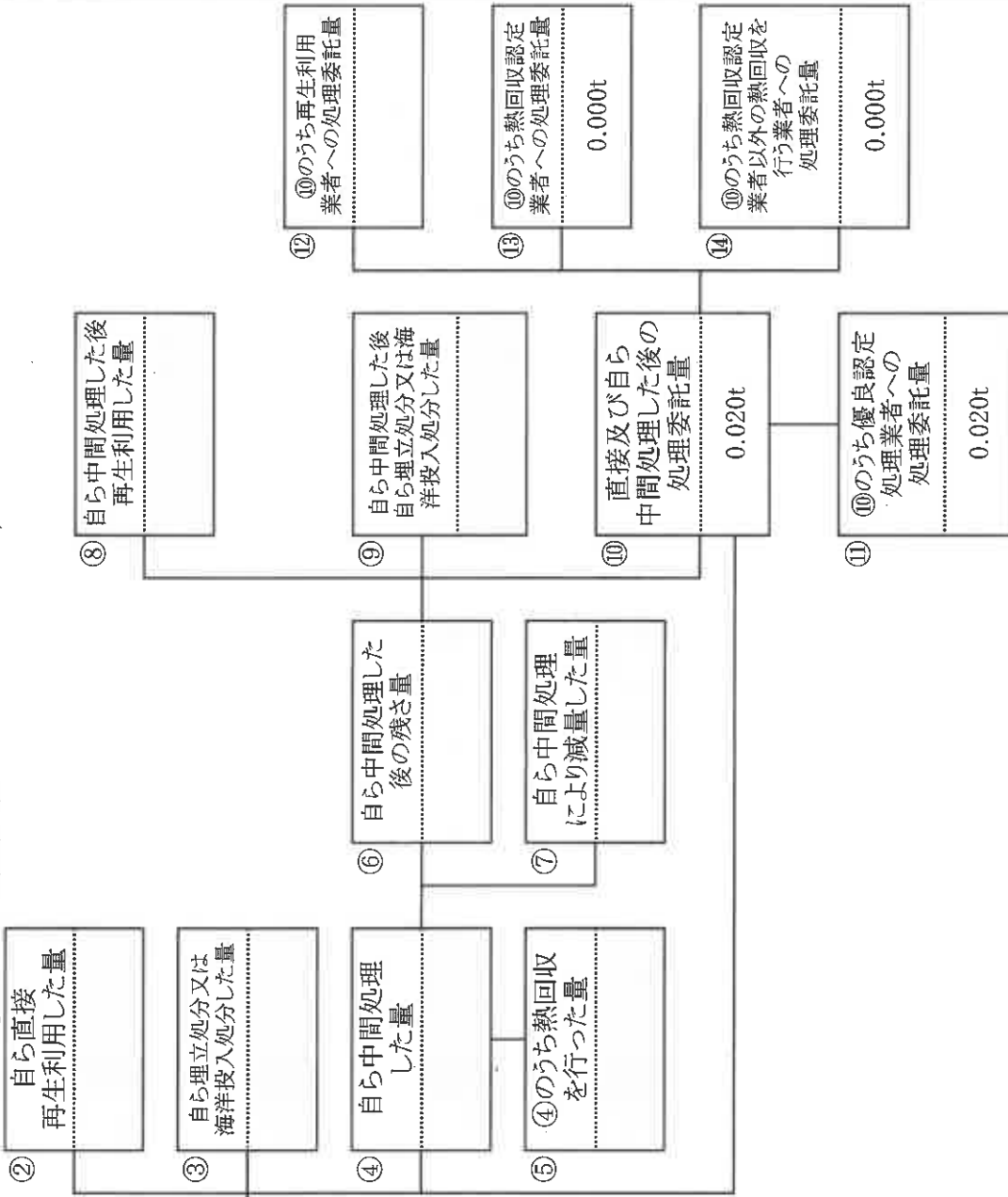


項目	実績値
①排出量	15.480t
②+⑧自ら再生利用を行った量	0.000t
⑤自ら熱回収を行った量	0.000t
③+④自ら埋立処分又は海洋投入処分を行った量	0.000t
⑩全処理委託量	15.480t
⑫のうち再生利用業者への処理委託量	15.480t
⑬再生利用業者への処理委託量	0.000t
⑭熱回収認定業者への処理委託量	0.000t
⑭のうち熱回収認定業者以外の熱回収を行う業者への処理委託量	0.000t
⑪のうち優良認定処理業者への処理委託量	0.000t

(単位：t)

(産業廃棄物の種類： 廃プラスチック類(石綿含有))
 (「その他」を選択した場合記入)

計画の実施状況

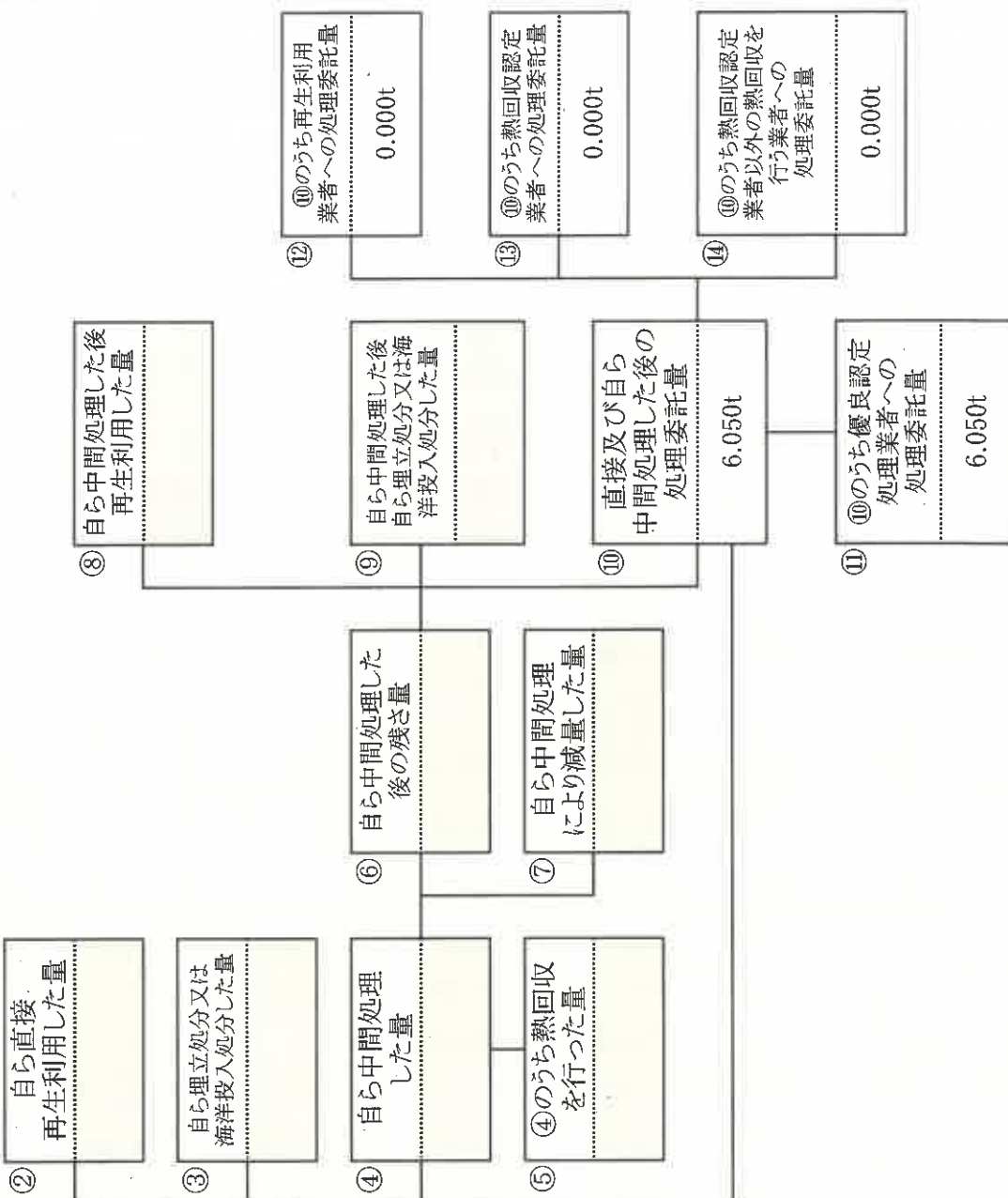


項目	実績値
① 排出量	0.020t
②+⑧ 自ら再生利用を行った量	0.000t
⑤ 自ら熱回収を行った量	0.000t
③+⑨ 自ら埋立処分又は海洋投入処分を行った量	0.000t
⑩ 全処理委託量	0.020t
⑩のうち優良認定業者への処理委託量	0.020t
⑫ 再生利用業者への処理委託量	0.000t
⑬ 熱回収認定業者への処理委託量	0.000t
⑭ 熱回収を行う業者への処理委託量	0.000t

(単位：t)

(産業廃棄物の種類： がれき類(石綿含有))
 (「その他」を選択した場合は記入：)

計画の実施状況



項目	実績値
①排出量	6.050t
②+⑧自ら再生利用を行った量	0.000t
⑤自ら熱回収を行った量	0.000t
③+⑨自ら埋立処分又は海洋投入処分を行った量	0.000t
⑩全処理委託量	6.050t
⑩のうち優良認定業者への処理委託量	6.050t
⑫再生利用業者への処理委託量	0.000t
⑬熱回収認定業者への処理委託量	0.000t
⑭熱回収認定業者以外の熱回収を行う業者への処理委託量	0.000t

備考

- 1 翌年度の6月30日までに提出すること。
- 2 「事業の種類」の欄には、日本標準産業分類の区分を記入すること。
- 3 「産業廃棄物処理計画における目標値」の欄には、項目ごとに、産業廃棄物処理計画に記載した目標値を記入すること。
- 4 第2面には、前年度の産業廃棄物の処理に関して、①～⑭の欄のそれぞれに、(1)から(14)に掲げる量を記入すること。
 - (1) ①欄 当該事業場において生じた産業廃棄物の量
 - (2) ②欄 (1)の量のうち、中間処理をせず直接自ら再生利用した量
 - (3) ③欄 (1)の量のうち、中間処理をせず直接自ら埋立処分又は海洋投入処分した量
 - (4) ④欄 (1)の量のうち、自ら中間処理をした産業廃棄物の当該中間処理前の量
 - (5) ⑤欄 (4)の量のうち、熱回収を行った量
 - (6) ⑥欄 自ら中間処理をした後の量
 - (7) ⑦欄 (4)の量から(6)の量を差し引いた量
 - (8) ⑧欄 (6)の量のうち、自ら利用し、又は他人に売却した量
 - (9) ⑨欄 (6)の量のうち、自ら埋立処分及び海洋投入処分した量
 - (10) ⑩欄 中間処理及び最終処分を委託した量
 - (11) ⑪欄 (10)の量のうち、優良認定処理業者（廃棄物の処理及び清掃に関する法律施行令第6条の11第2号に該当する者）への処理委託量
 - (12) ⑫欄 (10)の量のうち、処理業者への再生利用委託量
 - (13) ⑬欄 (10)の量のうち、認定熱回収施設設置者（廃棄物の処理及び清掃に関する法律第15条の3の3第1項の認定を受けた者）である処理業者への焼却処理委託量
 - (14) ⑭欄 (10)の量のうち、認定熱回収施設設置者以外の熱回収を行っている処理業者への焼却処理委託量
- 5 第2面の左下の表には、項目ごとに、産業廃棄物処理計画に記載したそれぞれの実績値を記入すること。
- 6 産業廃棄物の種類が2以上あるときは、産業廃棄物の種類ごとに、第2面の例により産業廃棄物処理計画の実施状況を明らかにした書面を作成し、当該書面を添付すること。
- 7 ※欄は記入しないこと。