

## 産業廃棄物処理計画実施状況報告書

令和 5年 6月 30日

福岡県知事 服部 誠太郎 様

## 提出者

住 所 福岡県福岡市中央区渡辺通3丁目6番11号

氏 名 清水建株式会社 九州支店

安全環境部長 田中 秀樹

電話番号 092-716-2050 【九州支店安全環境部】

廃棄物の処理及び清掃に関する法律第12条第10項の規定に基づき、令和 4年度の産業廃棄物  
処理計画の実施状況を報告します。

事業場の名称	清水建設株式会社 九州支店
事業場の所在地	福岡県福岡市中央区渡辺通3丁目6番11号
事業の種類	建設業・総合工事業
産業廃棄物処理計画における 計 画 期 間	2022年4月1日 ~ 2023年3月31日

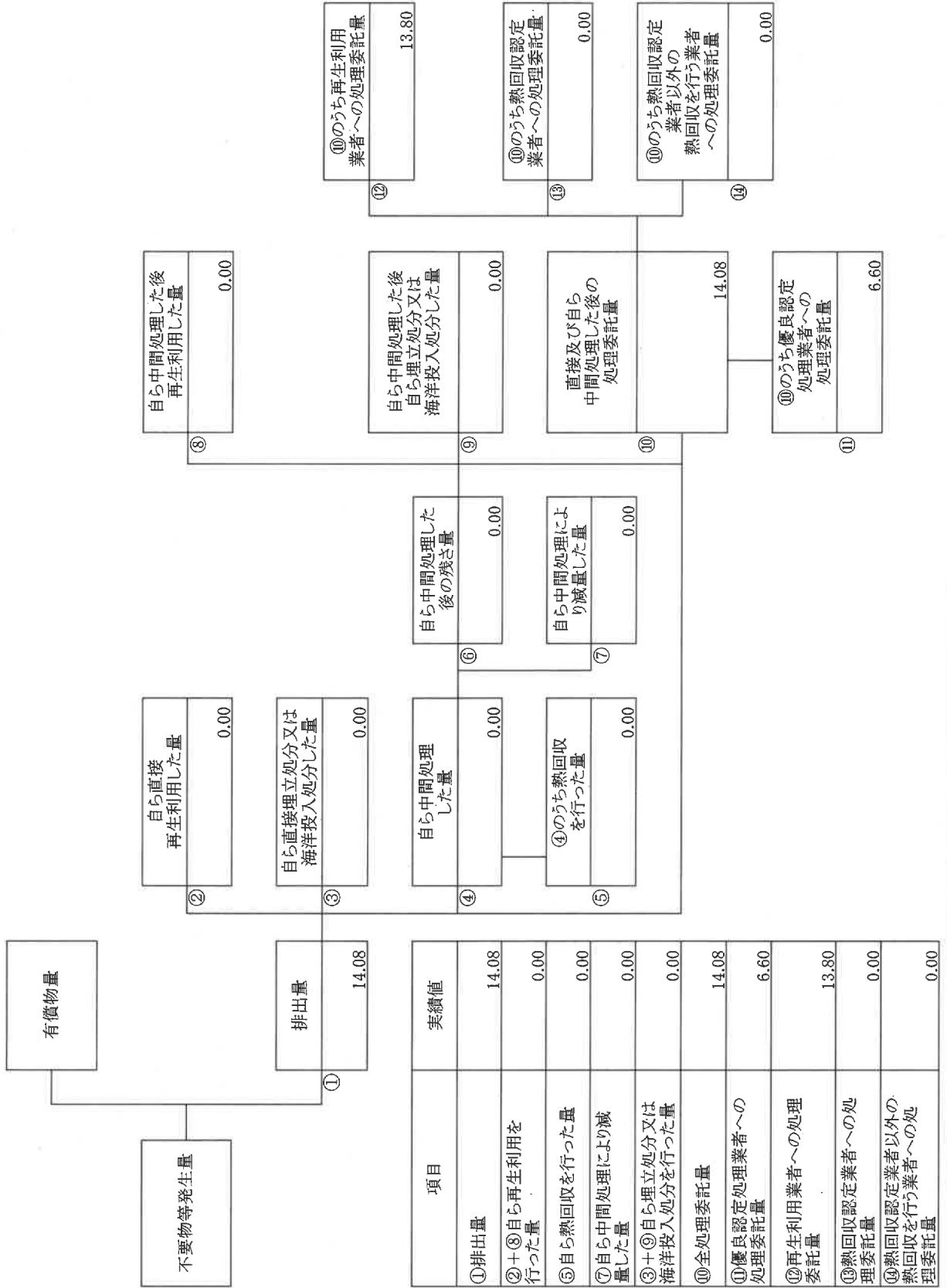
## 産業廃棄物処理計画における目標値

項目	目標値	項目	目標値
排 出 量	1,200.00t	全 処 理 委 託 量	1,200.00t
自ら再生利用を行う 産業廃棄物の量	0.00t	優良認定処理業者への 処 理 委 託 量	900.00t
自ら熱回収を行う 産業廃棄物の量	0.00t	再生利用業者への 処 理 委 託 量	1,200.00t
自ら中間処理により減量する 産業廃棄物の量	0.00t	認定熱回収業者への 処 理 委 託 量	0.00t
自ら埋立処分又は 海洋投入処分を行う 産業廃棄物の量	0.00t	認定熱回収業者以外の 熱回収を行う業者への 処 理 委 託 量	0.00t

※事務処理欄

(産業廃棄物の種類：汚泥)

計画の実施状況



自ら中間処理した後再生利用した量	0.00
------------------	------

⑩のうち再生利用業者への処理委託量	13.80
-------------------	-------

自ら中間処理した後自ら埋立処分又は海洋投入処分した量	0.00
----------------------------	------

⑩のうち熱回収認定業者への処理委託量	0.00
--------------------	------

直接及び自ら中間処理した後の処理委託量	14.08
---------------------	-------

⑩のうち熱回収認定業者以外の熱回収を行う業者への処理委託量	0.00
-------------------------------	------

⑩のうち優良認定処理業者への処理委託量	6.60
---------------------	------

自ら中間処理した後の残存量	0.00
---------------	------

自ら中間処理により減量した量	0.00
----------------	------

自ら直接再生利用した量	0.00
-------------	------

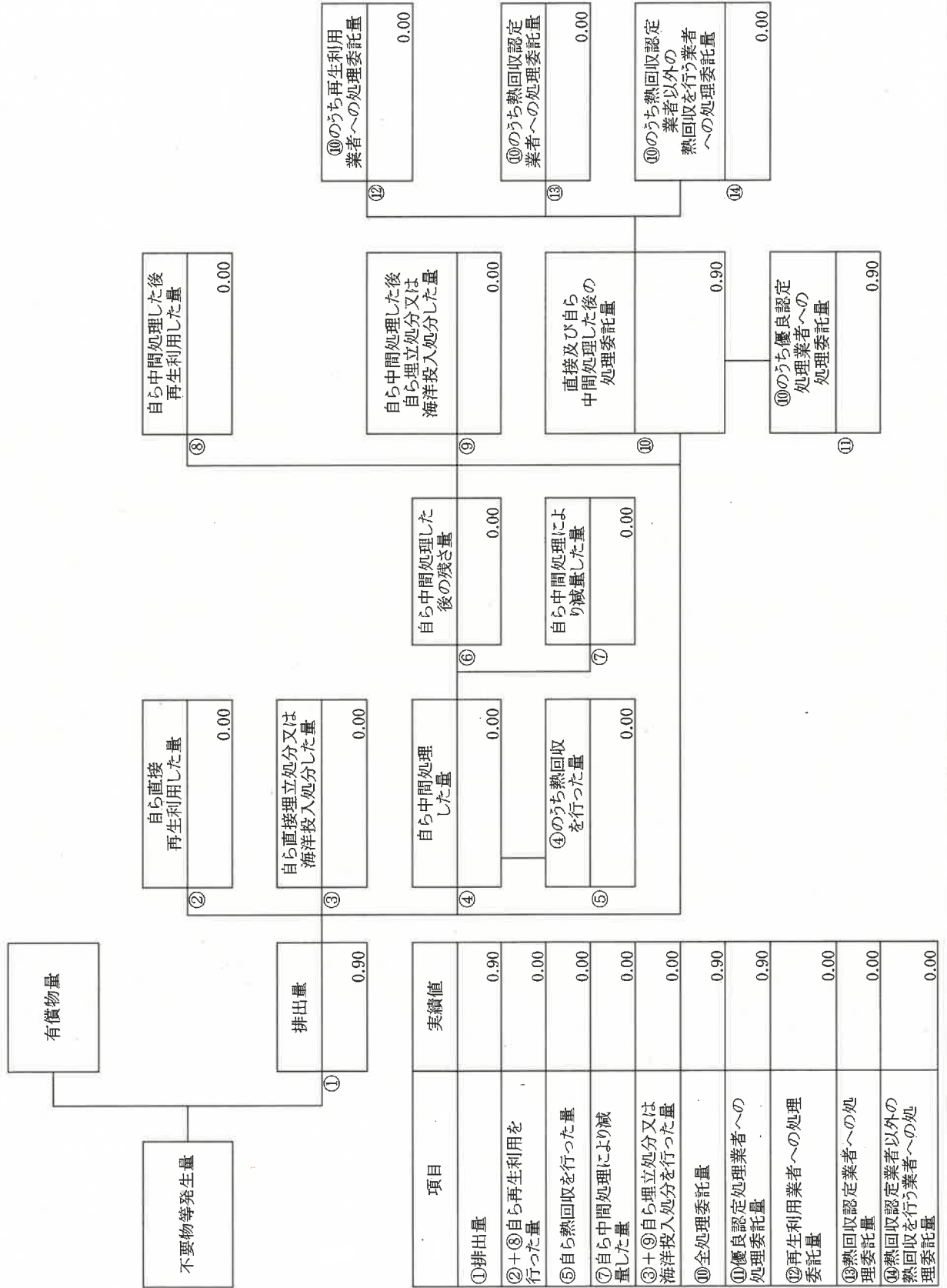
自ら直接埋立処分又は海洋投入処分した量	0.00
---------------------	------

自ら中間処理した量	0.00
-----------	------

④のうち熱回収を行った量	0.00
--------------	------

計画の実施状況

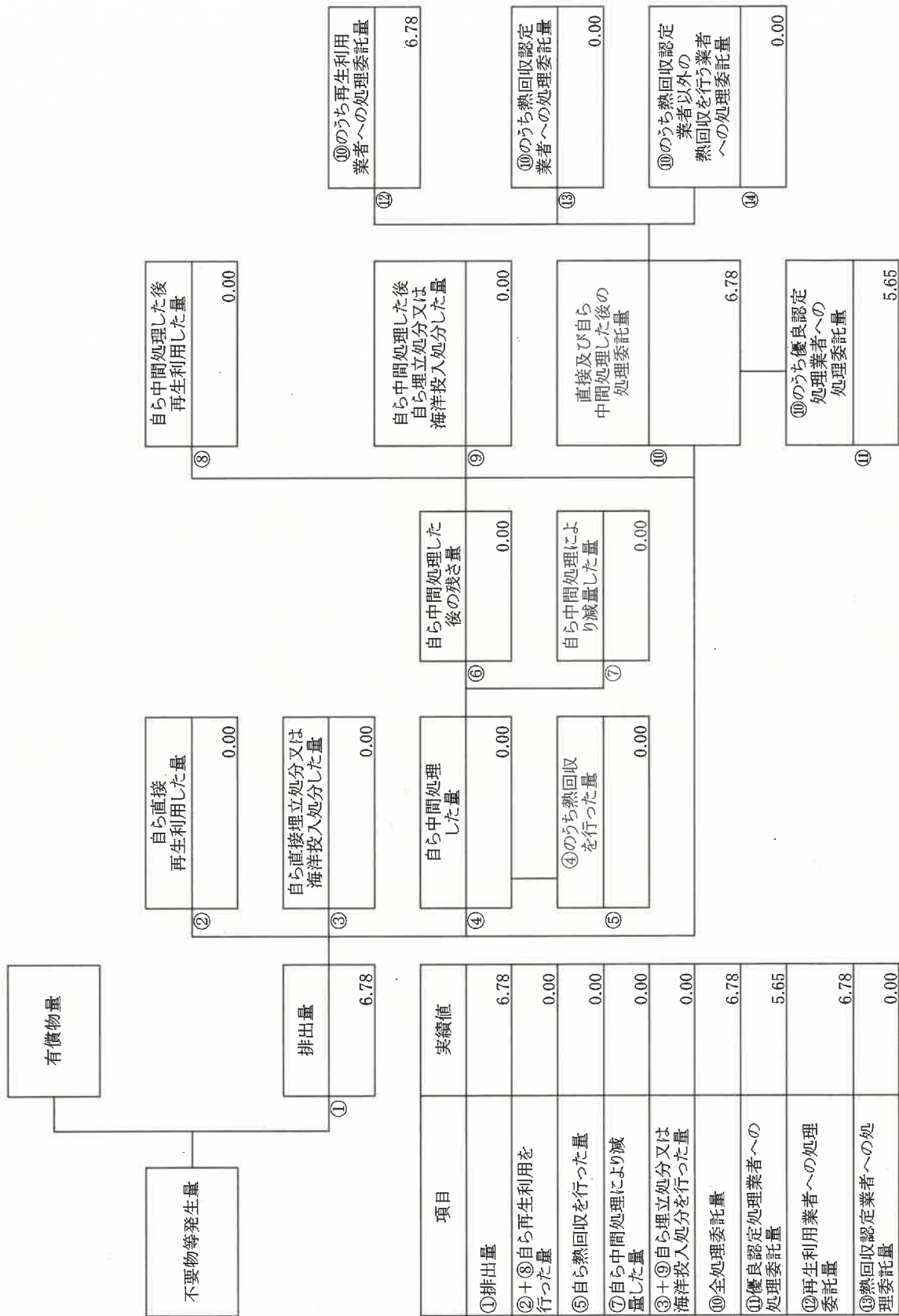
(産業廃棄物の種類：廃油)





計画の実施状況

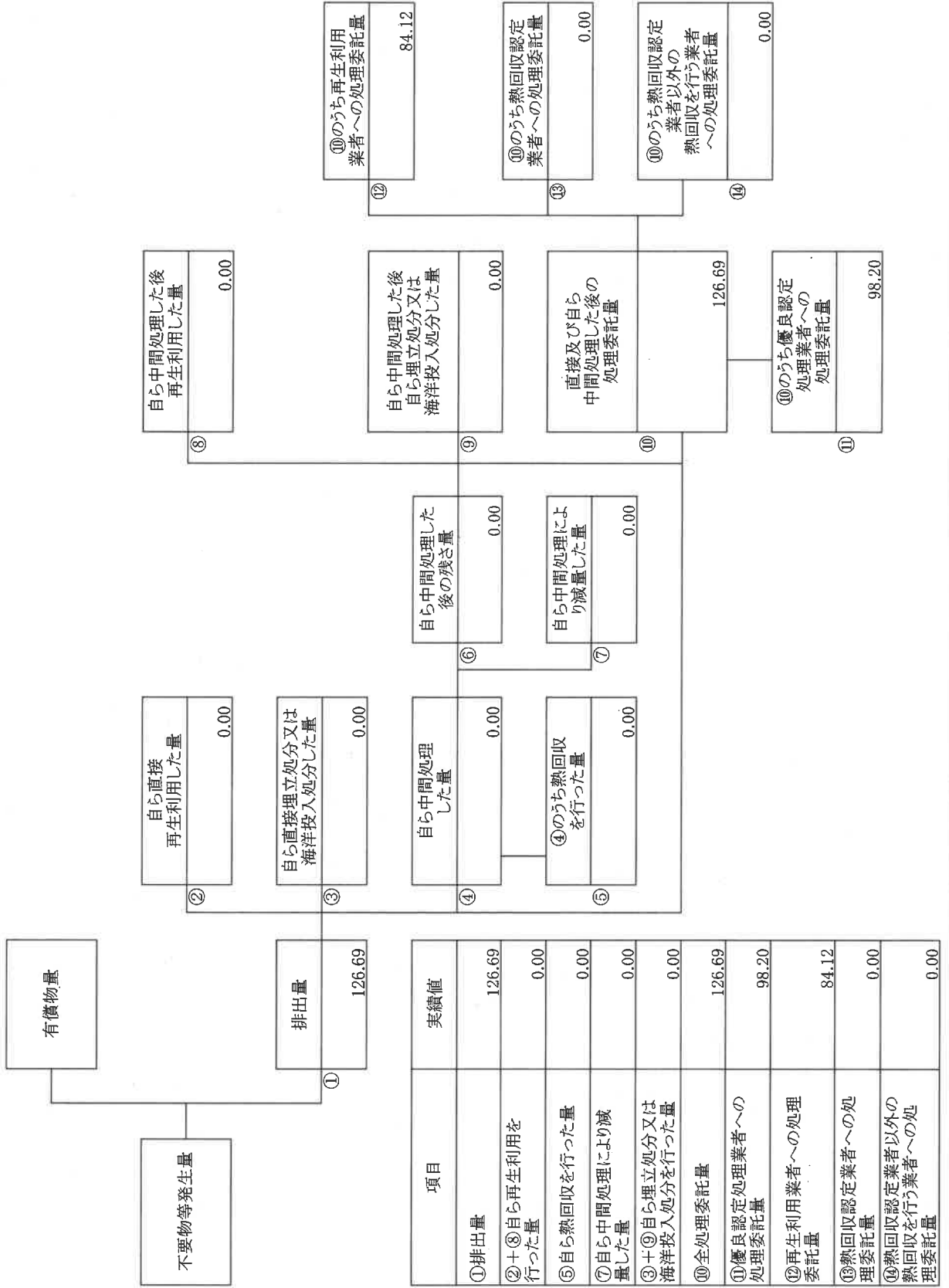
(産業廃棄物の種類: 金属くず)



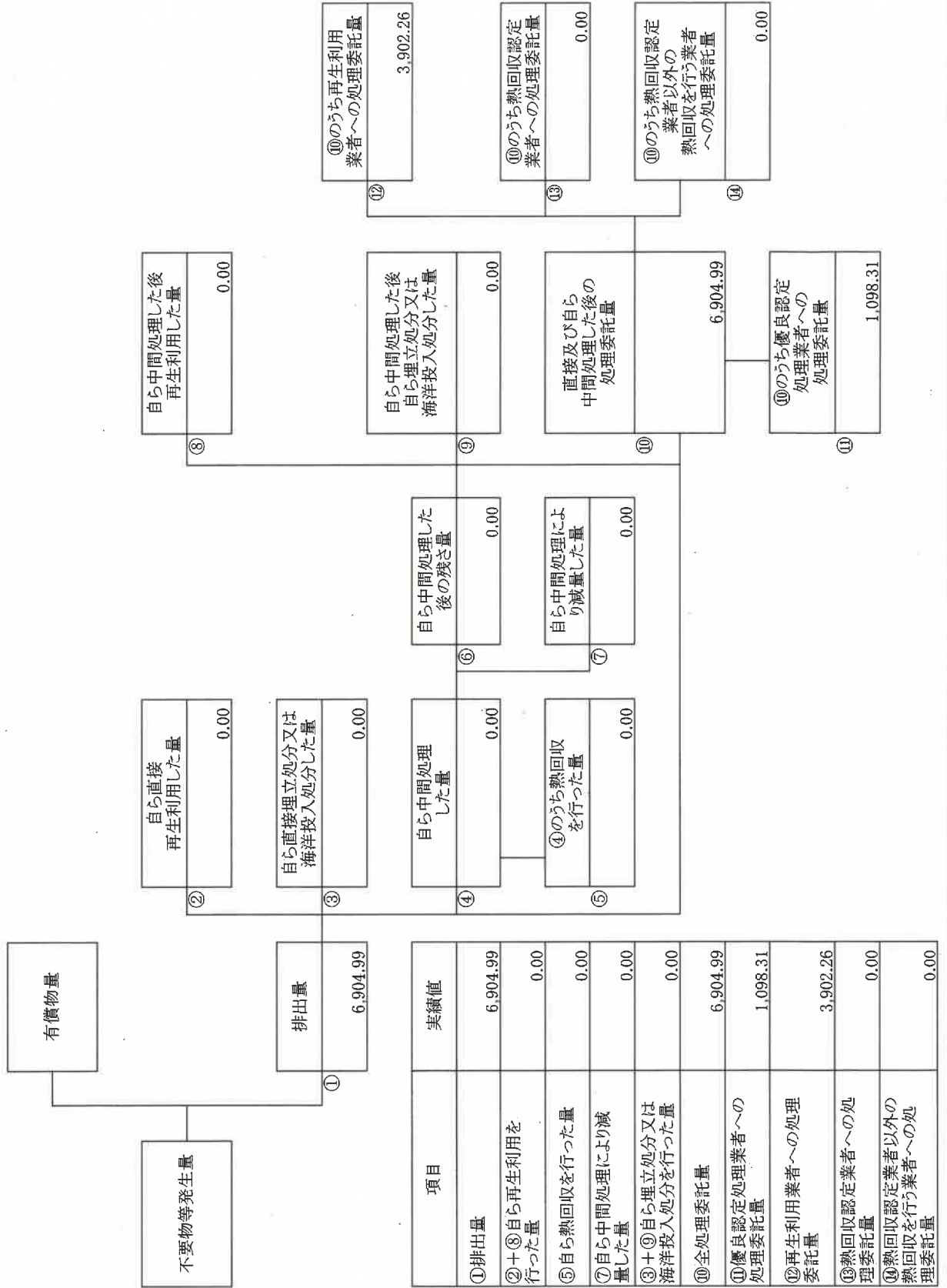
項目	実績値
①排出量	6.78
②+③自ら再生利用を行った量	0.00
⑤自ら熱回収を行った量	0.00
⑦自ら中間処理により減量した量	0.00
③+④自ら埋立処分又は海洋投入処分を行った量	0.00
⑩全処理委託量	6.78
⑪優良認定処理業者への処理委託量	5.65
⑫再生利用業者への処理委託量	6.78
⑬熱回収認定業者への処理委託量	0.00
⑭熱回収認定業者以外の処理委託量	0.00
⑮熱回収を行う業者への処理委託量	0.00

(産業廃棄物の種類：ガラス陶磁器等くず )

計画の実施状況

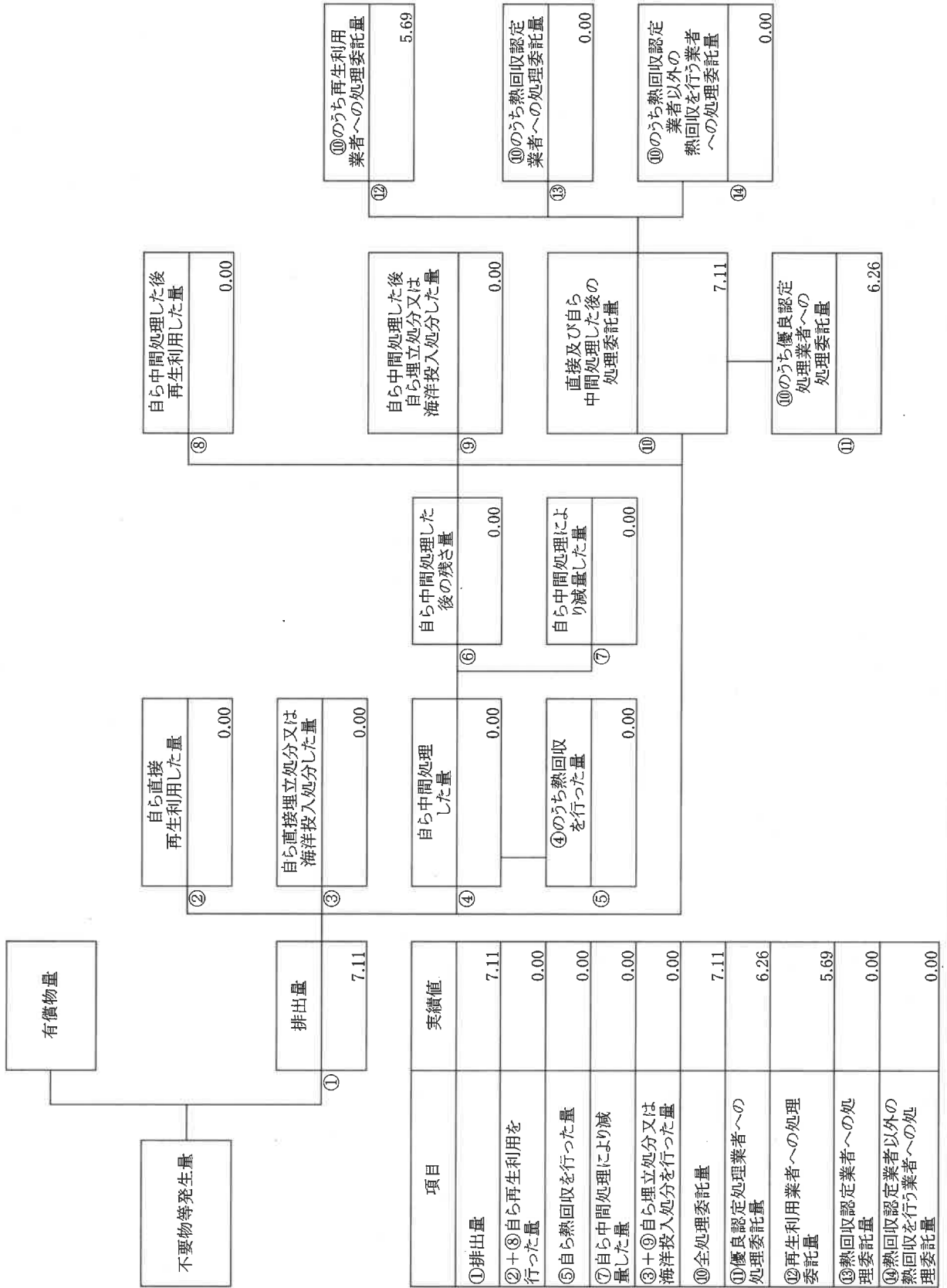


計画の実施状況 (産業廃棄物の種類：がれき類)



(産業廃棄物の種類：紙くず )

計画の実施状況

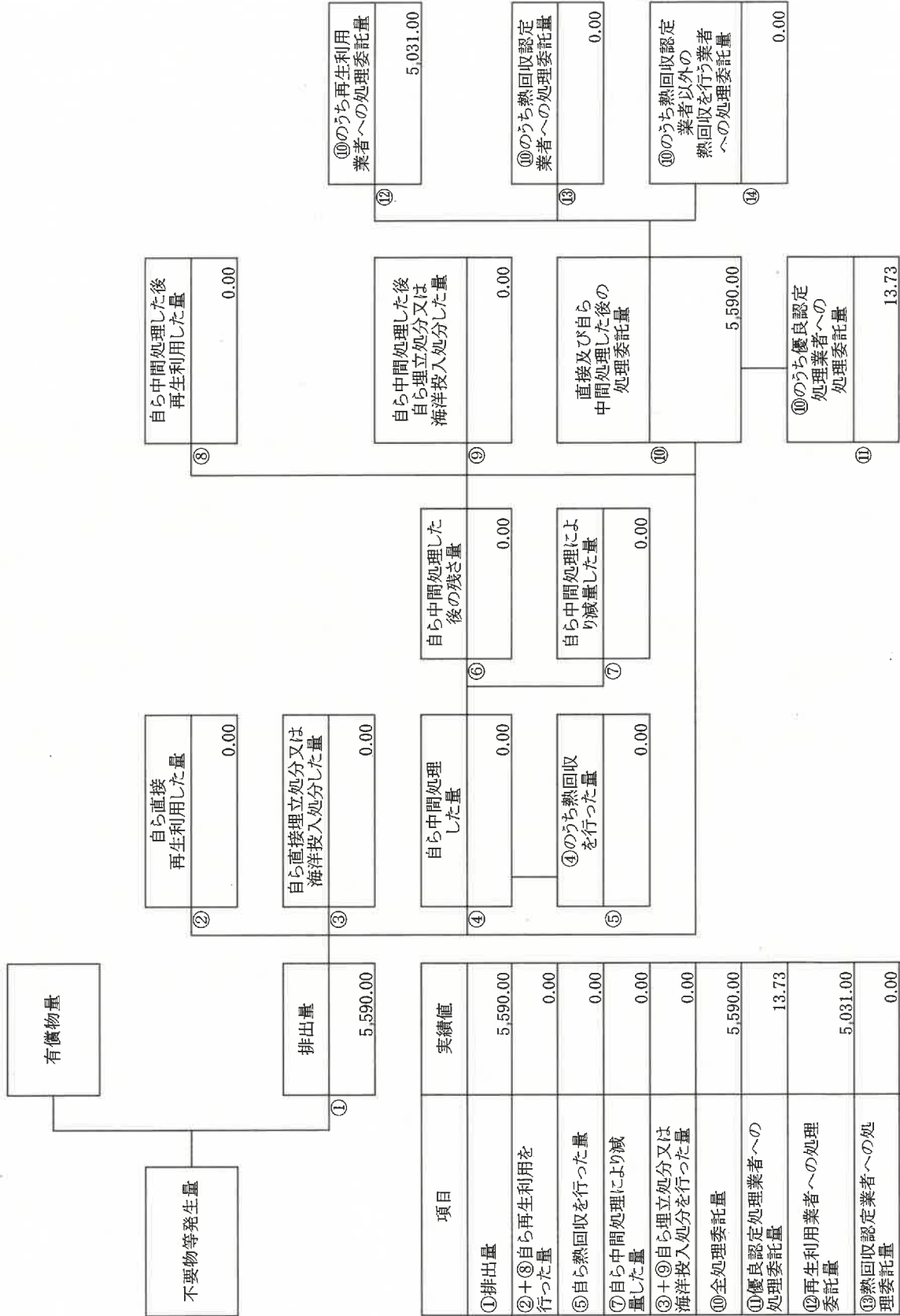


項目	実績値
①排出量	7.11
②+⑧自ら再生利用を行った量	0.00
⑤自ら熱回収を行った量	0.00
⑦自ら中間処理により減量した量	0.00
③+⑨自ら埋立処分又は海洋投入処分を行った量	0.00
⑩全処理委託量	7.11
⑪優良認定処理業者への処理委託量	6.26
⑫再生利用業者への処理委託量	5.69
⑬熱回収認定業者への処理委託量	0.00
⑭熱回収認定業者以外の熱回収を行う業者への処理委託量	0.00



(産業廃棄物の種類：木くず)

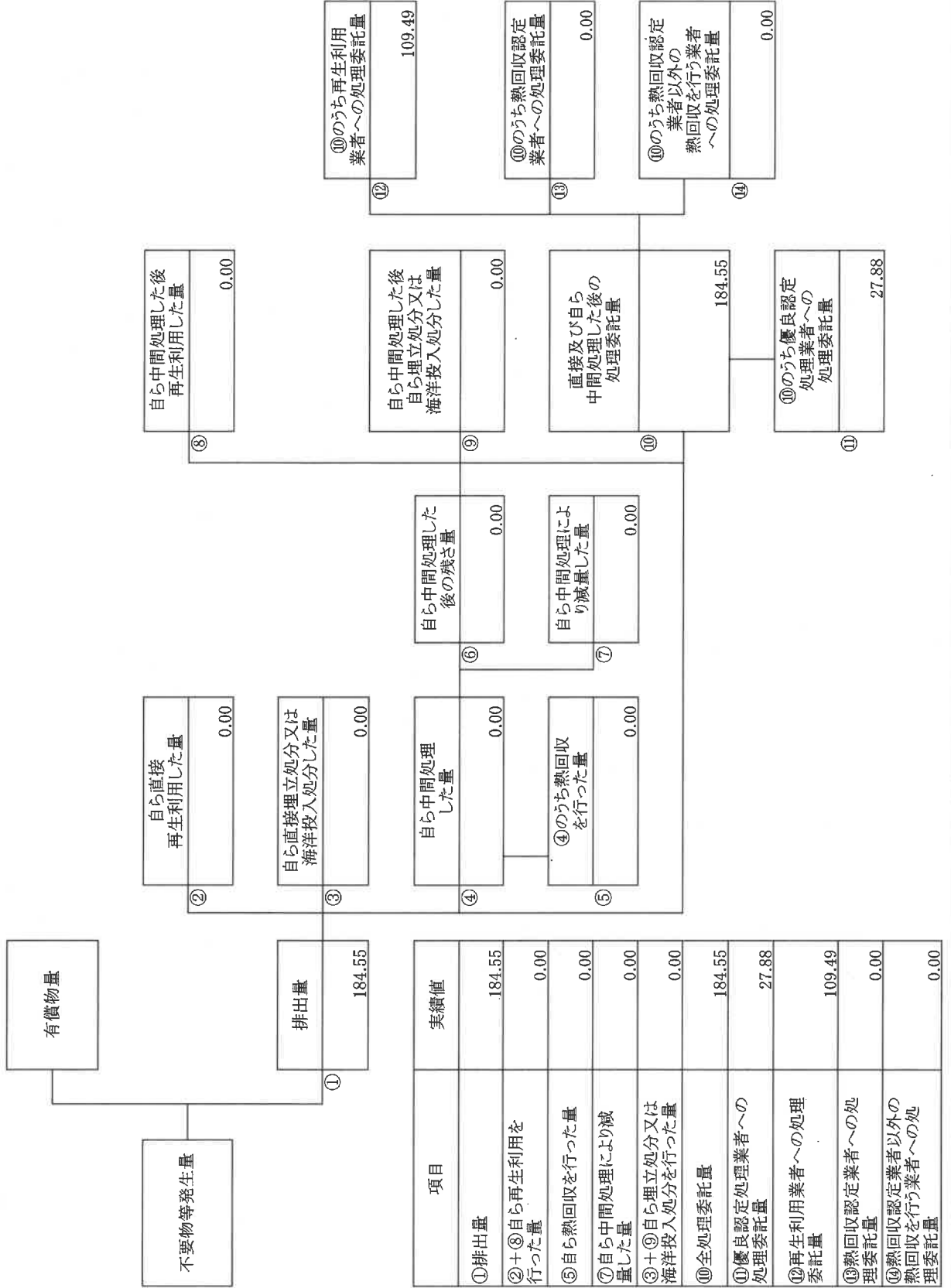
計画の実施状況



項目	実績値
①排出量	5,590.00
②+③自ら再生利用を行った量	0.00
⑤自ら熱回収を行った量	0.00
⑦自ら中間処理により減量した量	0.00
③+④自ら埋立処分又は海洋投入処分を行った量	0.00
⑩全処理委託量	5,590.00
⑩優良認定処理業者への処理委託量	13.73
⑩再生利用業者への処理委託量	5,031.00
⑩熱回収認定業者への処理委託量	0.00
⑩熱回収を行う業者以外の処理委託量	0.00

計画の実施状況

(産業廃棄物の種類：建設混合廃棄物)



項目	実績値
①排出量	184.55
②+⑧自ら再生利用を行った量	0.00
⑤自ら熱回収を行った量	0.00
⑦自ら中間処理により減量した量	0.00
③+⑨自ら埋立処分又は海洋投入処分を行った量	0.00
⑩全処理委託量	184.55
⑪優良認定処理業者への処理委託量	27.88
⑫再生利用業者への処理委託量	109.49
⑬熱回収認定業者への処理委託量	0.00
⑭熱回収認定業者以外の熱回収を行う業者への処理委託量	0.00