

「普通肥料・指定混合肥料生産量」・「特殊肥料
生産・輸入量報告」の手引き

令和5年12月


福岡県

農林水産部 経営技術支援課

インターネット申請を行うには


(1) 手順の流れ

利用者ID登録




・2ページの「利用者ID登録の手順」を参照の上、利用者ID登録をしてください。

普通肥料・指定混合肥料生産量報告、特殊肥料生産・輸入量報告の入力



・6ページの「報告の方法」を参照の上、肥料生産量の情報を入力し、送信してください。
(送信前に印刷できますので、閲覧用にご利用ください。)

申請受付のお知らせの受信 → 受付番号・受付日時の控え



・申請データが福岡県に到達したことをお知らせします。
・受付番号をメモしておいてください。
(「印刷」ボタンをクリックすると、表示される画面を印刷できます。)

審査完了のお知らせメール

・県から審査完了のメールが届いたら終了です。

(2) パソコン動作環境の確認

以下の環境を備えた、インターネットに接続できるパソコンを準備してください。

※必要な動作環境

ソフトウェア OS 下記のいずれか

<PC>

- ・Microsoft Windows 7 (ESU適用端末のみ)
- ・Windows8.1 (ModernUI 除く)
- ・Windows10 (タブレットモード除く)
- ・Mac OS 10.12/10.13

<タブレット等モデルデバイス>

- ・iOS
- ・Android

ブラウザ 下記のいずれか

- ・Internet Explorer 11.0 (Windows 7、Windows 8.1、Windows 10の場合)
- ・Microsoft Edge
- ・Mozilla Firefox
- ・Google Chrome
- ・Apple Safari



準備ができれば、次ページ以降を参考に利用者IDの登録をします。

《参考》大文字／小文字と全角／半角

パスワードを登録する際に、上記の区別がつかないまま登録してしまいますと、電子申請システムにログインできないということが起こります。入力するときは、以下の区別が必要です。

※ IDは、登録時に自動で割り振られます。

(1) 大文字／小文字

Aa Bb Cc Dd Ee Ff Gg Hh Ii Jj Kk Ll Mm
Nn Oo Pp Qq Rr Ss Tt Uu Vv Ww Xx Yy Zz

※以下のような場合は、ログインできません。

例) パスワード設定時 fukuoka ログイン時 FUKUOKA

(2) 全角／半角

日本語入力システム (MS-IME(マイクロソフト社製)やATOK(ジャストシステム社製)) を有効にして文字を入力すると、全角文字が入力されます。IDとパスワードは半角である必要があるので、登録の際は日本語入力システムを無効にしてください。

(3) 利用者情報の登録

- ① 福岡県ホームページのトップ画面
(<https://www.pref.fukuoka.lg.jp/>)
から「目的から探す」→「電子申請」を
クリックします。

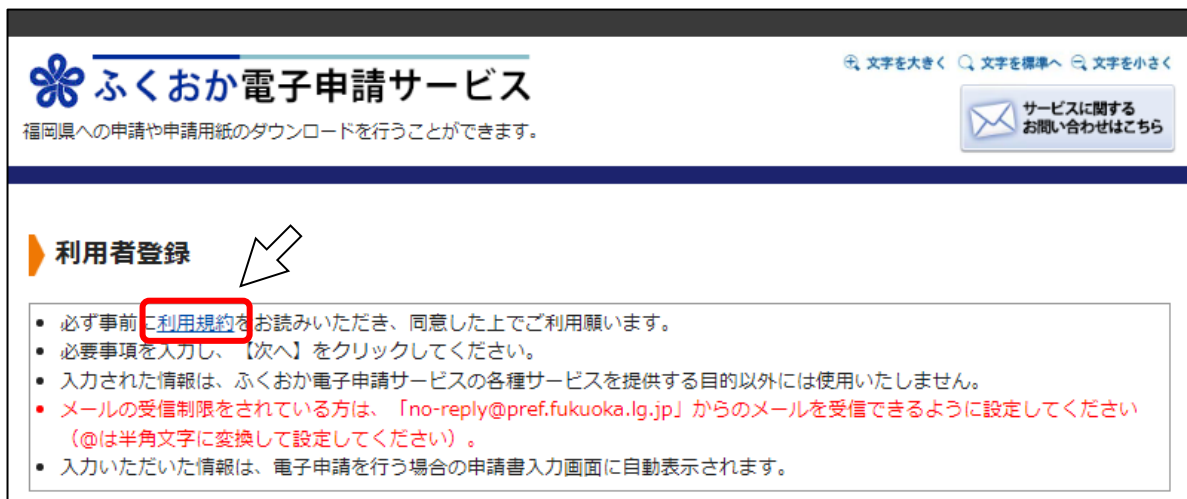


- ② 「ふくおか電子申請サービス」が表示されます。これが福岡県インターネット申請のトップページです。まず、「初めて利用する方へ」をご覧ください。



- ③ 右図の画面に戻りの「利用者登録はこちら」をクリックしてください。

- ④ 利用者登録画面が表示されますので、利用規約を確認いただき、次ページ以降を参考に必要事項を入力してください。



利用者登録画面で入力していただく内容は、個人・法人によって異なります。
(個人・法人の区別は利用者登録画面の最初の設問で表示されます。)

◆個人の場合・・・3ページ ◆法人の場合・・・4ページ
をご覧ください。

⑤ 利用者登録画面が表示されますので、以下の説明を参考に各項目に入力してください。

【個人の場合】

個人/法人区分
(個人)を選択してください。

お名前
利用者の名前を入力してください。
※ログイン後にページに表示される名前(ニックネームのため、申請内容には影響しません。)

メールアドレス
県からの連絡先として使用します。
必ず正しく登録してください。
※携帯メールをご利用いただけません。
(ドメイン指定受信をしている場合は、「pref.fukuoka.lg.jp」を指定対象に追加してください。)

パスワード
任意のパスワードを半角6文字以上で入力してください。
※利用開始時に必要となりますので、控えておくようお願いします。

郵便番号、住所
肥料生産事業者について入力してください。

姓名
肥料生産事業者の姓名を正しく登録してください

電話番号、FAX番号等
肥料生産事業者について入力してください。

「個人」で登録する場合は、「法人の場合の情報」は入力不要です。

入力後、「次へ」ボタンをクリックしてください。
※入力事項に誤りがある場合は、エラーが出ますので表示に従って修正してください。

確認画面が表示されますので、内容に間違いが無ければ「利用規約に同意して登録する」ボタンをクリックしてください。

利用者登録の結果が表示されましたら利用者IDがメールで通知されますので、メールの説明に従って最終確認をしてください(5ページ参照)。
→→→ 10ページへ

【法人の場合】

ふくおか電子申請サービス

福岡県への申請や申請用紙のダウンロードを行うことができます。

サービスに関するお問い合わせはこちら

利用者登録

- 必ず事前に利用規約をお読みいただき、同意した上でご利用願います。
- 必要事項を入力し、「次へ」をクリックしてください。
- 入力された情報は、ふくおか電子申請サービスの各種サービスを提供する目的以外には使用いたしません。
- メールの受信制限をされている方は、「no-reply@pref.fukuoka.lg.jp」からのメールを受信できるように設定してください（@は半角文字に変換して設定してください）。
- 入力いただいた情報は、電子申請を行う場合の申請書入力画面に自動表示されます。

基本情報

個人/法人区分	必須	どちらかを必ず選んでください。 個人を選択した場合には「個人の場合の情報」欄が入力可能となり、法人を選択した場合には「法人の場合の情報欄」が入力可能となります。 <input type="radio"/> 個人 <input checked="" type="radio"/> 法人
お名前 (全角40文字以内)	必須	ログイン後にページに表示される名前（ニックネーム）です
メールアドレス (半角256文字以内)	必須	例) abcdef@ddd.or.jp
メールアドレス再入力 (半角256文字以内)	必須	例) abcdef@ddd.or.jp
パスワード (半角6文字以上20文字以内)	必須	利用開始時にこのパスワードが必要となりますので、控えておいてください。
パスワード再入力 (半角6文字以上20文字以内)	必須	
郵便番号 (半角3桁-半角4桁)	任意	7桁の番号を、半角数字で3桁-4桁に分けて入力してください
住所 (全角400文字以内)	任意	

個人の場合の情報

氏名(漢字)	任意	
--------	----	--

法人の場合の情報

企業や団体の名称(漢字) (全角40文字以内)	任意	
企業名や団体の名称(カナ) (全角カナ40文字以内)	任意	
代表者名(漢字) (全角40文字以内)	任意	
代表者名(カナ) (全角カナ40文字以内)	任意	
代表者の役職名 (全角40文字以内)	任意	
部署名 (全角40文字以内)	任意	
電話番号	任意	例) 0000-000-0000
FAX番号	任意	例) 0000-000-0000
担当者名(漢字) (全角40文字以内)	任意	
担当者名(カナ) (全角カナ40文字以内)	任意	

↑上部に戻る

次へ

個人/法人区分
(法人)を選択してください。

お名前
利用者の名前を入力してください。
※ログイン後にページに表示される名前（ニックネームのため、申請内容には影響しません）。

メールアドレス
県からの連絡先として使用します。
必ず正しく登録してください。
※携帯メールをご利用いただけます。
(ドメイン指定受信をしている場合は、「pref.fukuoka.lg.jp」を指定対象に追加してください。)

パスワード
任意のパスワードを半角6文字以上で入力してください。
※利用開始時に必要となりますので、控えておくをお願いします。

郵便番号、住所
肥料生産事業者について入力してください。

「法人」で登録する場合は、「個人の場合の情報」は入力不要です。

企業や団体の名称(漢字・カナ)
肥料生産事業者の情報を入力してください


代表者名(漢字・カナ)、部署等
必要に応じて入力してください。

電話番号、FAX番号等
肥料生産事業者について入力してください。

入力後、「次へ」ボタンをクリックしてください。
※入力事項に誤りがある場合は、エラーが出ますので表示に従って修正してください。

確認画面が表示されますので、内容に間違いが無ければ「利用規約に同意して登録する」ボタンをクリックしてください。

誤入力が多いのでご注意ください！



次の「利用規約に同意して登録する」ボタンを押して利用者登録することにより、あなたは利用規約に同意したものとみなされます。ご登録前には、利用規約をよくお読みください。

利用規約に同意して登録する

ふくおか電子申請サービス

福岡県への申請や申請用紙のダウンロードを行うことができます。

サービスに関するお問い合わせはこちら

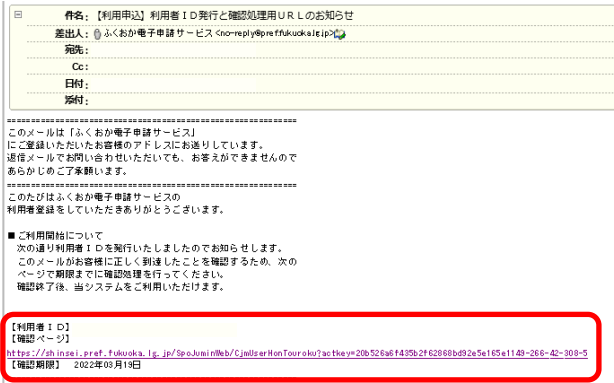
結果確認(利用者登録)

- 利用者登録を受け付けました。
- 利用者IDをメールでお知らせしますので、メールの説明に従って確認処理を行ってください。
- 確認処理が行われないと利用者IDが有効になりませんのでご注意ください。
- 通知メールが届かない場合は、「よくあるご質問」の「Q. 利用者登録をしたのに、通知メールが届きません。」をご確認ください。

利用者登録の結果が表示されましたら利用者IDがメールで通知されますので、メールの説明に従って最終確認をしてください(5ページ参照)。
→→→ 10ページへ

(4) 利用者情報の本登録

① 登録が完了したら、利用者IDお知らせするメールが届きます。



② メールに記載されている【確認ページ】のURLをクリックし、開いた画面で、先に登録した申請者IDと、パスワードを設定してください。

確認処理 (利用者ID)

• 利用者IDとパスワードを入力し、【次へ】をクリックしてください。

利用者ID (半角英数字8桁)	<input type="text"/>
パスワード (半角英数字6文字以上20文字以内)	<input type="password"/>

メールに記載されている利用者ID

パスワード
先に登録したパスワードを入力してください。

ID、パスワード入力後「次へ」を押してください。

確認処理の実行 (利用者ID)

• 確認処理を行います。【実行】をクリックしてください。

利用者ID
パスワード

ID、パスワード確認後「次へ」を押してください。



結果確認 (利用者登録)

- 利用者登録を受け付けました。
- 利用者IDをメールでお知らせしますので、メールの説明にそって確認処理を行ってください。
- 確認処理が行われないと利用者IDが有効になりませんのでご注意ください。
- 通知メールが届かない場合は、「よくある質問」の「Q. 利用者登録をしたのに、通知メールが届きません。」をご確認ください。

以上で、利用者登録は完了です。

つづいて、「普通肥料・指定混合肥料生産量報告」・「特殊肥料生産・輸入量報告」の入力を行います。

3 報告の方法（インターネット申請の場合）

(1) 新規の場合

① 福岡県ホームページのトップ画面

(<https://www.pref.fukuoka.lg.jp/>)

から「目的から探す」→「電子申請」をクリックします。



② 「ふくおか電子申請サービス」画面が表示されますので、「福岡県」を選択してください。



③ 「キーワード検索」の入力欄に、「生産量」と入力して「検索」ボタンをクリックします。



④ 入力した言葉を名称に含む手続が一覧で表示されますので、「普通肥料・指定混合肥料生産量報告」または「特殊肥料生産・輸入量報告」をクリックします。



⑤ 画面が変わったら、「電子申請」ボタンをクリックします。

The screenshot shows a web page with a table containing several sections. At the bottom right of the page, there is a red rectangular button labeled '電子申請' (Electronic Application).

⑥ ログイン画面が表示されますので、ユーザID（申請者ID）とパスワードを入力し、「ログイン」ボタンをクリックします。

ログイン

- この先の機能をご利用いただくには、ログインが必要です。
- 利用者IDとパスワードを入力して、「ログイン」ボタンをクリックしてください。

利用者ID

パスワード

※初回ログイン時の「利用者ID」「パスワード」はメールにて通知しております。

利用者登録 利用者登録を行い、利用者IDを発行します

ログインできないとき 利用者IDの通知もしくは仮パスワードを再発行します

[手続き案内へ戻る](#)

⑦ ログインすると、申請内容入力画面が表示されますので、各項目を入力してください。

利用者IDの登録は終わっていますか？
 まだの場合はこの手続き2～5ページ「(3)～(4)」を参考に登録してください！

特殊肥料生産・輸入量報告書

ブラウザの「戻る」「更新」ボタンを使用すると正しく処理できませんので、使用しないでください。
 印は必須項目です。必ずご記入ください。
 60分間隔がない（ページ移動がない）場合、タイムアウトとなり入力内容が破棄されます。ご記入に時間がかかる場合は一時保存をご利用ください。

[1] 報告年月日

[2] 産所・所在地（郵便町域）

[3] 産所・所在地
(全角120文字まで)

〒 産所番号

[4] 法人・団体名
(全角40文字まで)

「必須」の表記がある項目は必ず入力する項目です。入力もれがないように注意してください。

一つの画面を表示してから60分を経過すると、自動的にシステムからログアウトします。入力した内容が消えてしまいますので、ある程度入力したら、画面右上の「データ保存」ボタンで保存してください。

データ保存

次の報告に流用するため、「次へ」ボタンをクリックする前に一度データを保存しておいてください。

※「申請書一時保存」をする際は、必須項目をすべて入力している必要があります。

申請書一時保存

入力途中の申請書を一時的に保存します

申請中止

申請書の入力を中止して「申請先の選択（トップページ）」へ戻ります

次へ

全ての項目の入力が終わったら、「次へ」ボタンをクリックしてください。

- ⑧ 入力漏れ等がなければ、「送信内容確認」画面が表示されます。「申請書表示」ボタンをクリックすると、PDFで入力した内容が転記された申請書が表示されますので、送信前の最終確認をしてください。



「送信」ボタンをクリックすると、報告データが県に送られます。送信前に入力内容を十分確認の上、入力ミス等がないようくれぐれもご注意ください。

ふくおか電子申請サービス

福岡県と県内の市町村（一部を除く）への申請や申請用紙のダウンロードを行うことができます。

登録済入力 送信内容確認 送信完了

送信内容確認

- 【送信】ボタンをクリックした後にブラウザの「戻る」、「更新」、「中止」操作を行わないでください。
- 申請書を送信します。
- 内容をご確認の上、よろしければ【送信】をクリックしてください。

申請先 福岡県
手続名 特殊肥料生産・輸入量報告

申請書一時保存 入力途中の申請書を一時的に保存します

申請中止 申請書の入力を中止して「申請先の選択（トップページ）」へ戻ります

戻る

特殊肥料生産量報告書

福岡県知事 様

山形 〒 000-0000
福岡県

テスト

法人・団体名
代表者役職名

氏名 テスト

TEL

整理番号 123456
肥料の種類 魚かす

肥料の名称 テスト

時期	総生産量（トン）	肥料用生産量（トン）	肥料外生産量（トン）
前期 1～6月	5	5	
後期 7月～12月	5	5	
計	10	10	0

注）肥料輸入業者については、生産量を入力と読みかえる。届け出た肥料ごとに報告します。

入力内容を修正する場合は、「戻る」を押してください。

- ⑨ 問題がなければ、「送信」ボタンをクリックします。

修正が必要な場合は、「戻る」ボタンをクリックして必要な箇所を修正してください。

ふくおか電子申請サービス

福岡県と県内の市町村（一部を除く）への申請や申請用紙のダウンロードを行うことができます。

申請書入力 送信内容確認 送信完了

送信内容確認

- 【送信】ボタンをクリックした後にブラウザの「戻る」、「更新」、「中止」操作を行わないでください。
- 申請書を送信します。
- 内容をご確認の上、よろしければ【送信】をクリックしてください。

申請先 福岡県
手続名 特殊肥料生産・輸入量報告

送信

申請書一時保存 入力途中の申請書を一時的に保存します

申請中止 申請書の入力を中止して「申請先の選択（トップページ）」へ戻ります

戻る

送信に少し時間がかかる場合があります。しばらくおまちください。

⑩ 送信した報告書が福岡県に届いたら、「送信完了」画面が表示されます。

画面左下の「申請書控え保存」ボタンをクリックすると、申請書をPDFでダウンロードできますので、印刷する等して保存してください。

「受付番号」は、問い合わせする際に必要となりますので、控えておいてください。

「申請書控え保存」ボタンをクリックすると、申請書をPDFでダウンロードできます。

この画面が表示されたらOK!



⑪ 到達確認のメールが届きます。

メールに記載されている「受付番号」は、問い合わせする際等に必要となりますので、控えておくようにしてください。

=====
このメールは「ふくおか電子申請サービス」にご登録いただいたお客様のアドレスにお送りしています。返信メールでお問い合わせいただいても、お答えができませんのであらかじめご了承ください。

このたびはふくおか電子申請サービスをご利用いただきありがとうございます。次の通りお客様からの申請を受けましたのでお知らせいたします。本メールの内容をご確認の上、大切に保存してください。

【申請先】 福岡県
【手続き名】 特殊肥料生産・輸入量報告
【受付日時】 2023年12月15日 12時45分
【受付番号】 11628739

■申請内容のご確認方法
ふくおか電子申請サービスにログイン後、「申請履歴」へお進みください。

※このメールの内容やお客様の申請履歴は、次のページでご覧いただけます。
ふくおか電子申請サービス
<https://shinsei.pref.fukuoka.lg.jp/SpoluminWeb/GuestPageHome>
※「申請先の選択」画面右上の「ログイン」ボタンからログインいただくことでご覧いただけます。

※このメールに心当たりのない方は、次のページよりお問い合わせください。
https://shinsei.pref.fukuoka.lg.jp/public_40/inquiry.html

※ふくおか電子申請サービスは、福岡県内の各自治体から委託を受けて株式会社HARPが運用しています。
<http://www.e-harp.jp/>

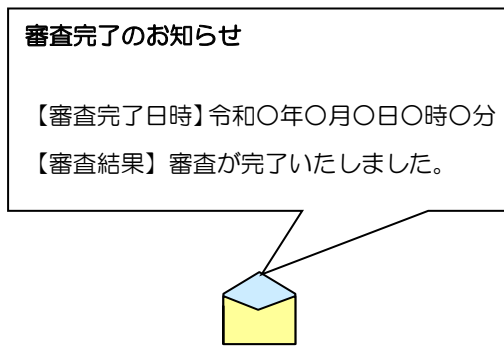
■この申請に関するお問合せ先
農林水産部経営技術支援課生産資材係

(参考) 画面の印刷方法
画面の左上のメニュー、「ファイル」から「印刷 (p)」を選択してください。



(2) 福岡県での審査処理が終わったら

福岡県での審査が終わったら、審査が完了したことをお知らせするメールが届きます。



ただし、提出内容に訂正が必要な場合は、「**申請内容修正のお願い**」というメールが届きます。
この場合、まだ受付処理は終わっていませんので**必要箇所を修正して再度報告を送信してください**。

