

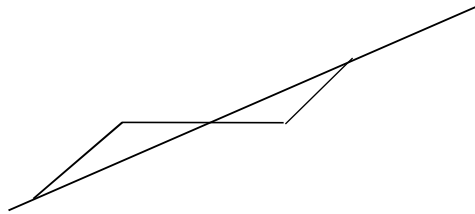
4-(3)

平面管理表

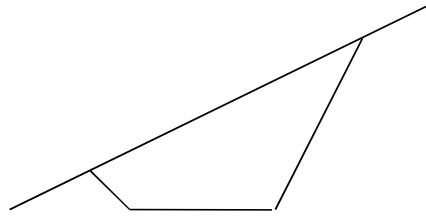
IP	項目	交角		IP間距離		R	T・L	C・L	S・L	摘要
		規格値 ±1°		規格値 +0.5%・-0.2%						
	設計									
	施工管理									
	差									
	設計									
	施工管理									
	差									
	設計									
	施工管理									
	差									
	設計									
	施工管理									
	差									
	設計									
	施工管理									
	差									
	設計									
	施工管理									
	差									
	設計									
	施工管理									
	差									
	設計									
	施工管理									
	差									

切取・盛土法面管理表

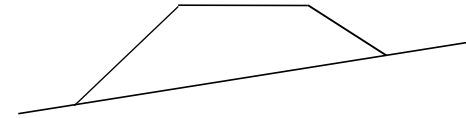
① 土羽+切取



② 切取+切取



③ 土羽+土羽



測点	形式番号	種別	左 (土羽 ・ 切取)								形式番号	種別	右 (土羽 ・ 切取)								
			法長 (-100mm・+2%)				勾配 (±10%)						法長 (-100mm・+2%)				勾配 (±10%)				
			法長	勾配	法長	勾配	法長	勾配	法長	勾配			法長	勾配	法長	勾配	法長	勾配	法長	勾配	
No1		設計値											設計値								
		管理値											管理値								
		差											差								
No2		設計値											設計値								
		管理値											管理値								
		差											差								
No3		設計値											設計値								
		管理値											管理値								
		差											差								
No4		設計値											設計値								
		管理値											管理値								
		差											差								

4-(6)

基準高等(表層工・路盤工・路床工)管理表

	測 点																		
		左	中	右	左	中	右	左	中	右	左	中	右	左	中	右	左	中	右
表層工 (基準高)	設 計																		
	管理値																		
規格値 (±50mm)	差																		
上層路盤工 (厚さ)	設 計																		
	管理値																		
規格値 (-30mm)	差																		
下層路盤工 (厚さ)	設 計																		
	管理値																		
規格値 (-45mm)	差																		
路床工 (基準高)	設 計																		
	管理値																		
規格値 (±50mm)	差																		

4-(7)

幅員等(表層工・路盤工・路床工)管理表

	測 点																	
		左	全幅	右	左	全幅	右	左	全幅	右	左	全幅	右	左	全幅	右		
幅 員	設 計																	
	管理値																	
規格値 (+200mm・-0mm)	差																	
表層幅	設 計																	
	管理値																	
規格値 (-25mm)	差																	
上層路盤工	設 計																	
	管理値																	
規格値 (-50mm)	差																	
下層路盤工	設 計																	
	管理値																	
規格値 (-50mm)	差																	
路床工	設 計																	
	管理値																	
規格値 (-50mm)	差																	