

令和4年1月25日

## 県内の新型コロナウイルス感染症の状況について

### 1 健康相談に関する件数（保健所設置市を含む）

令和2年1月31日から令和4年1月24日までの累計相談件数 808,600件

### 2 新型コロナウイルスワクチンの副反応等に係る相談件数（専用ダイヤル分）

令和3年3月23日から令和4年1月24日分までの累計相談件数 55,722件

### 3 PCR等検査の実施件数（保健所設置市を含む）

令和4年1月24日現在 累計検査実施件数 1,588,459件

### 4 新型コロナウイルス感染症陽性者の状況

令和4年1月24日現在 陽性者累計 97,062名

（うち退院77,272名、死亡633名）

#### 【地域、年代、感染経路別の状況】

福岡地域		北九州地域		筑後地域		筑豊地域	
福岡市	44,682	北九州市	14,844	大牟田市	1,345	直方市	723
筑紫野市	1,458	行橋市	856	久留米市	4,559	飯塚市	1,683
春日市	2,016	豊前市	198	柳川市	638	田川市	647
大野城市	1,669	中間市	646	八女市	568	宮若市	327
宗像市	1,278	遠賀郡	1266	筑後市	591	嘉麻市	400
太宰府市	1,133	京都郡	740	大川市	446	鞍手郡	232
古賀市	905	築上郡	247	小郡市	737	嘉穂郡	163
福津市	886			うきは市	209	田川郡	865
朝倉市	754			みやま市	292		
糸島市	1,544			三井郡	251		
那珂川市	945			三潞郡	122		
糟屋郡	4,533			八女郡	223		
朝倉郡	463						
計	62,266	計	18,797	計	9,981	計	5,040

※その他 978（訪日外国人（2）、県外居住者（896）、集計時点で調査中等（80））

年代	人数
10歳未満	6,124
10代	11,456
20代	27,135
30代	15,073
40代	13,797
50代	9,598
60代	5,299
70代	3,664
80代	2,495
90代以上	1,036
調査中等	1,385
計	97,062

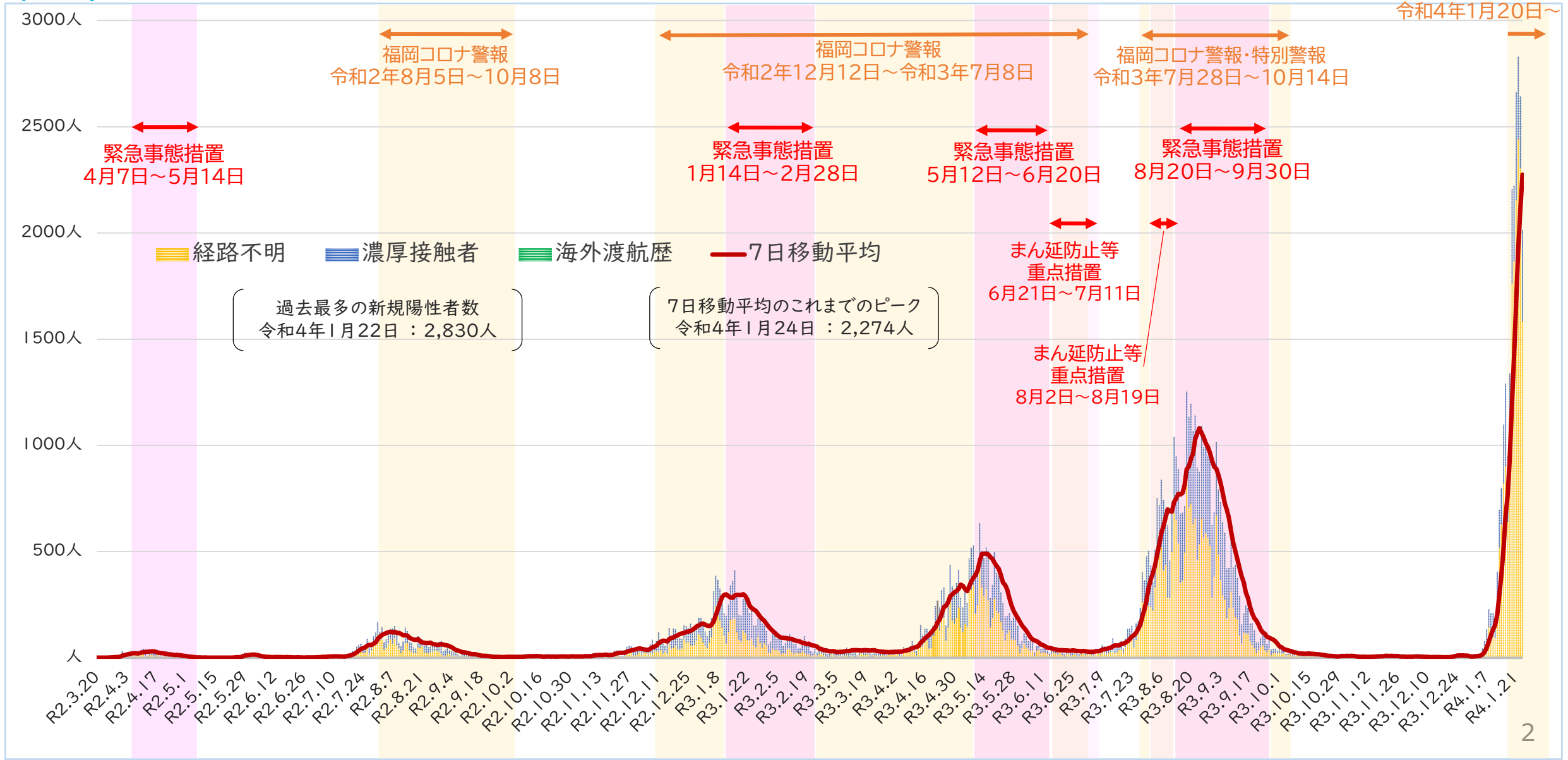
感染経路	人数	割合
海外渡航	14	0.0%
濃厚接触者	37,394	43.0%
経路不明	49,505	57.0%
計	86,913	

※令和4年1月20日時点



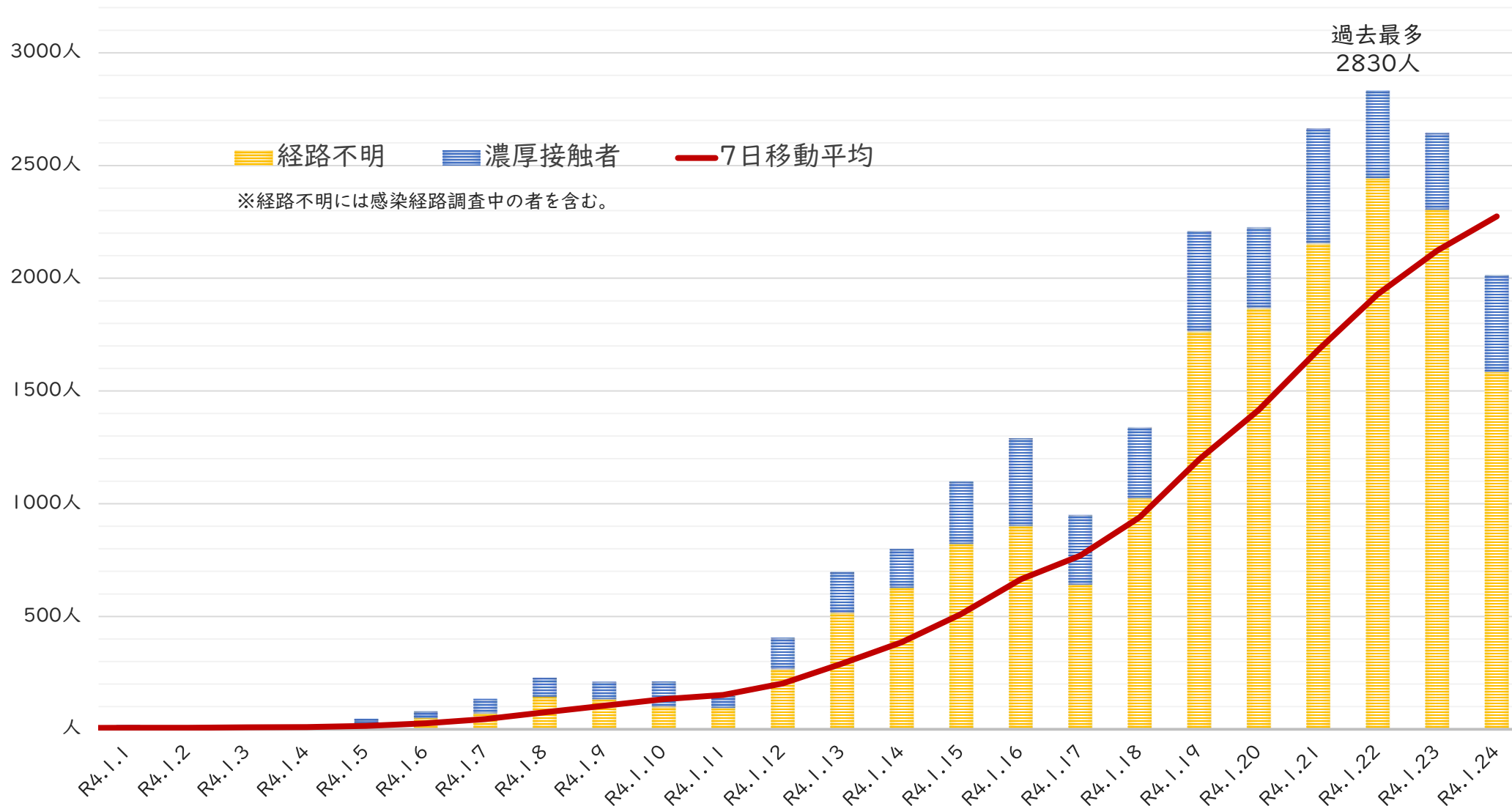
## 新規陽性者数（感染経路別） 令和4年1月24日現在

福岡コロナ警報  
令和4年1月20日～





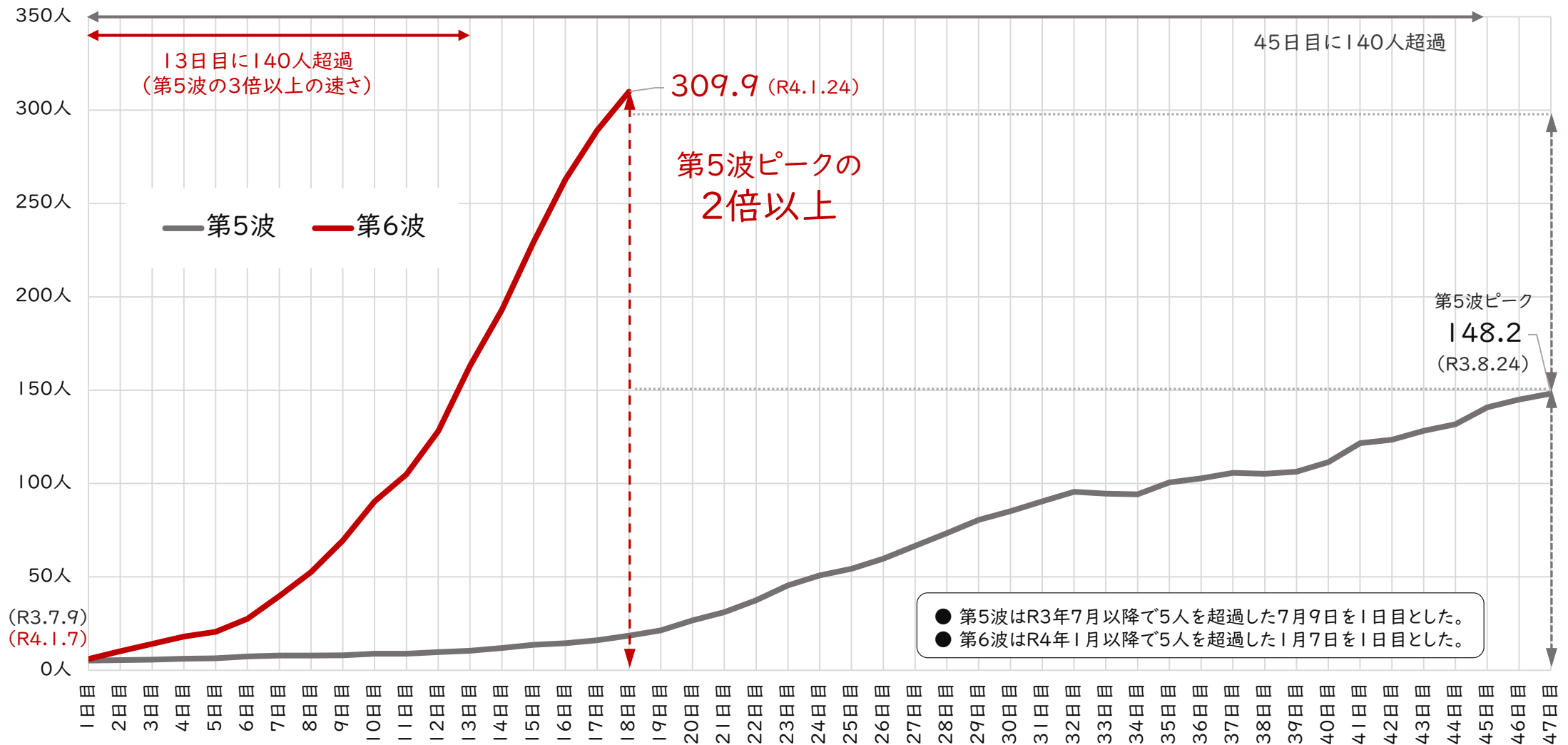
## 新規陽性者数(令和4年1月1日以降) 令和4年1月24日現在





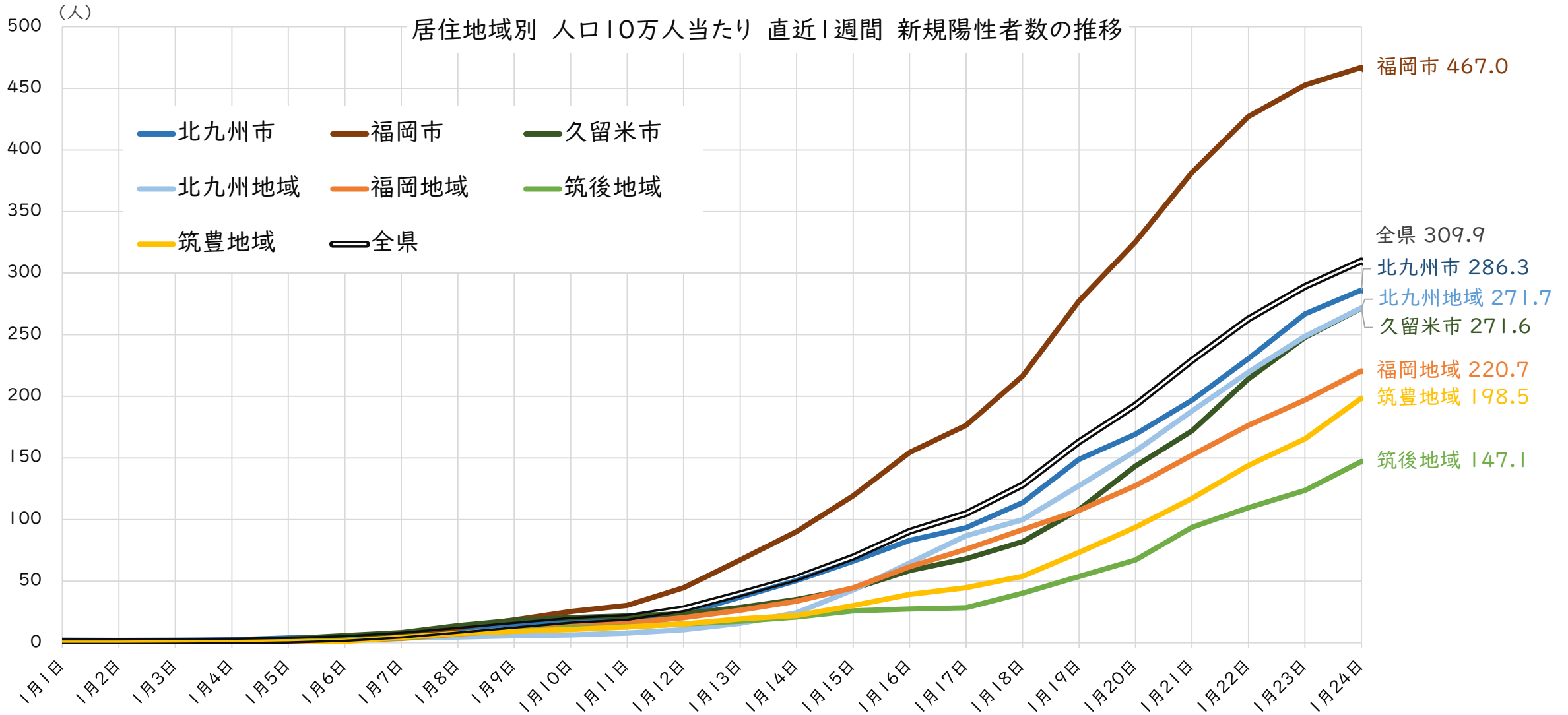
## 新規陽性者数（第5波と第6波の比較） 令和4年1月24日現在

第5波及び第6波の新規陽性者数（直近1週間・人口10万人当たり）



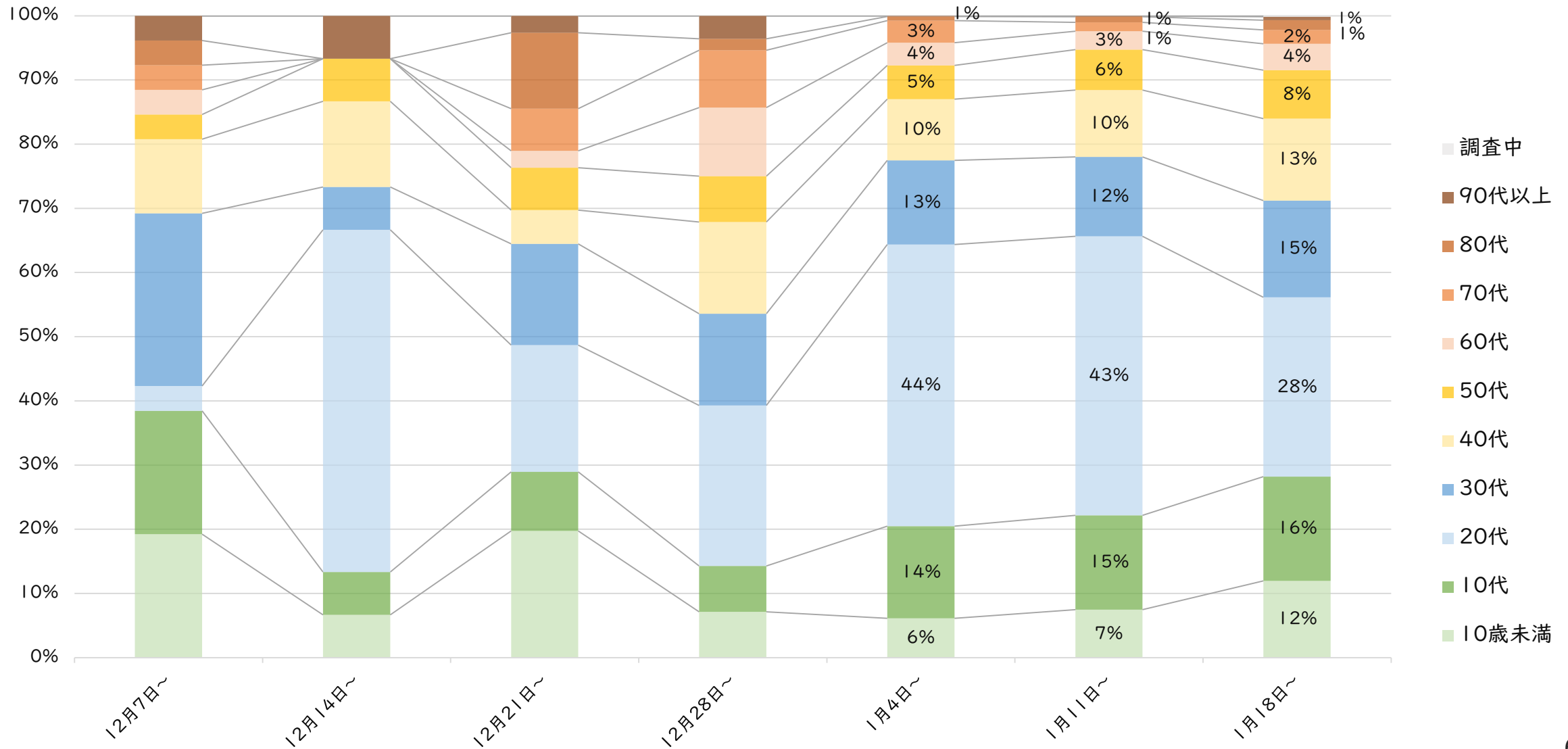


## 居住地域別新規陽性者数 令和4年1月24日現在



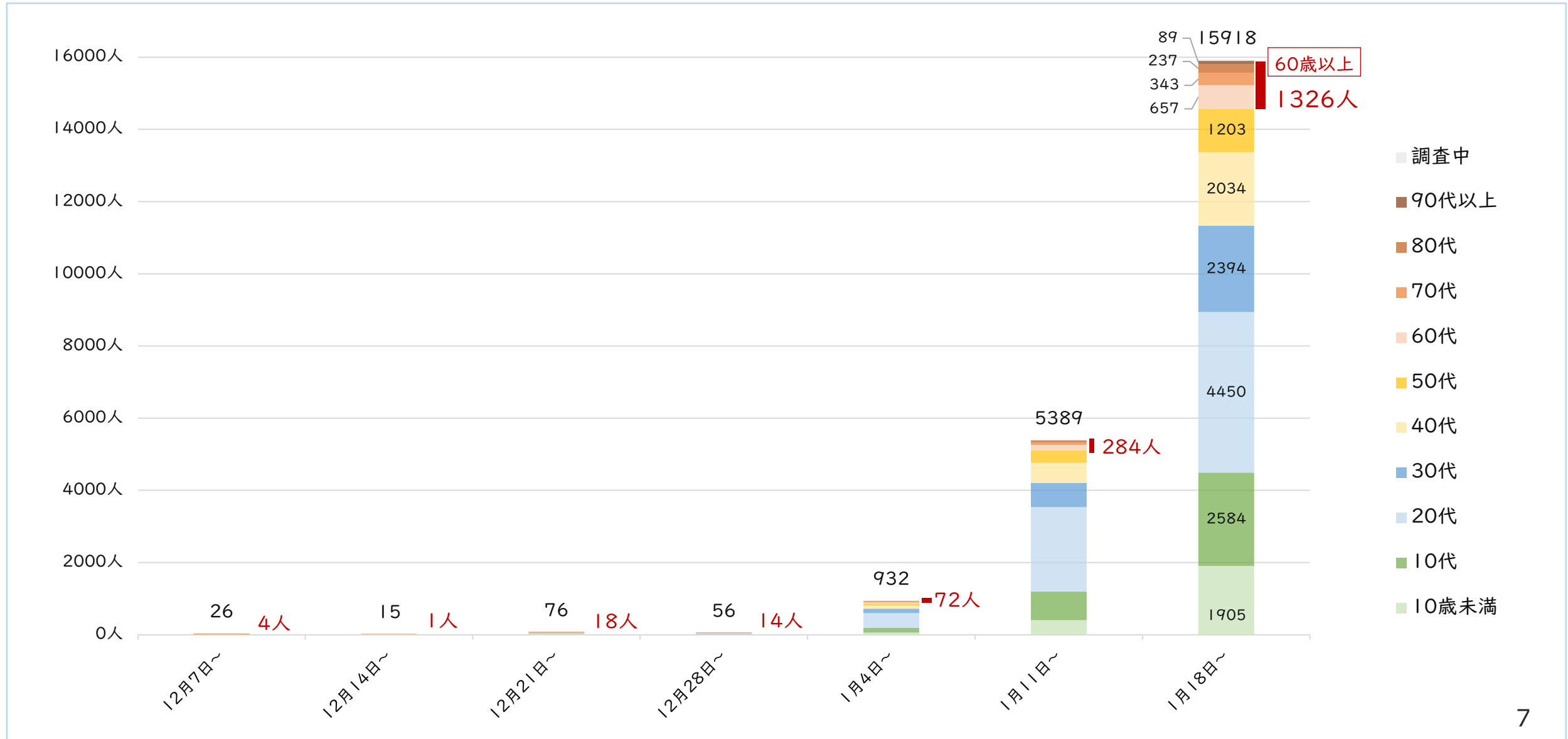


## 年代別新規陽性者数 令和4年1月24日現在





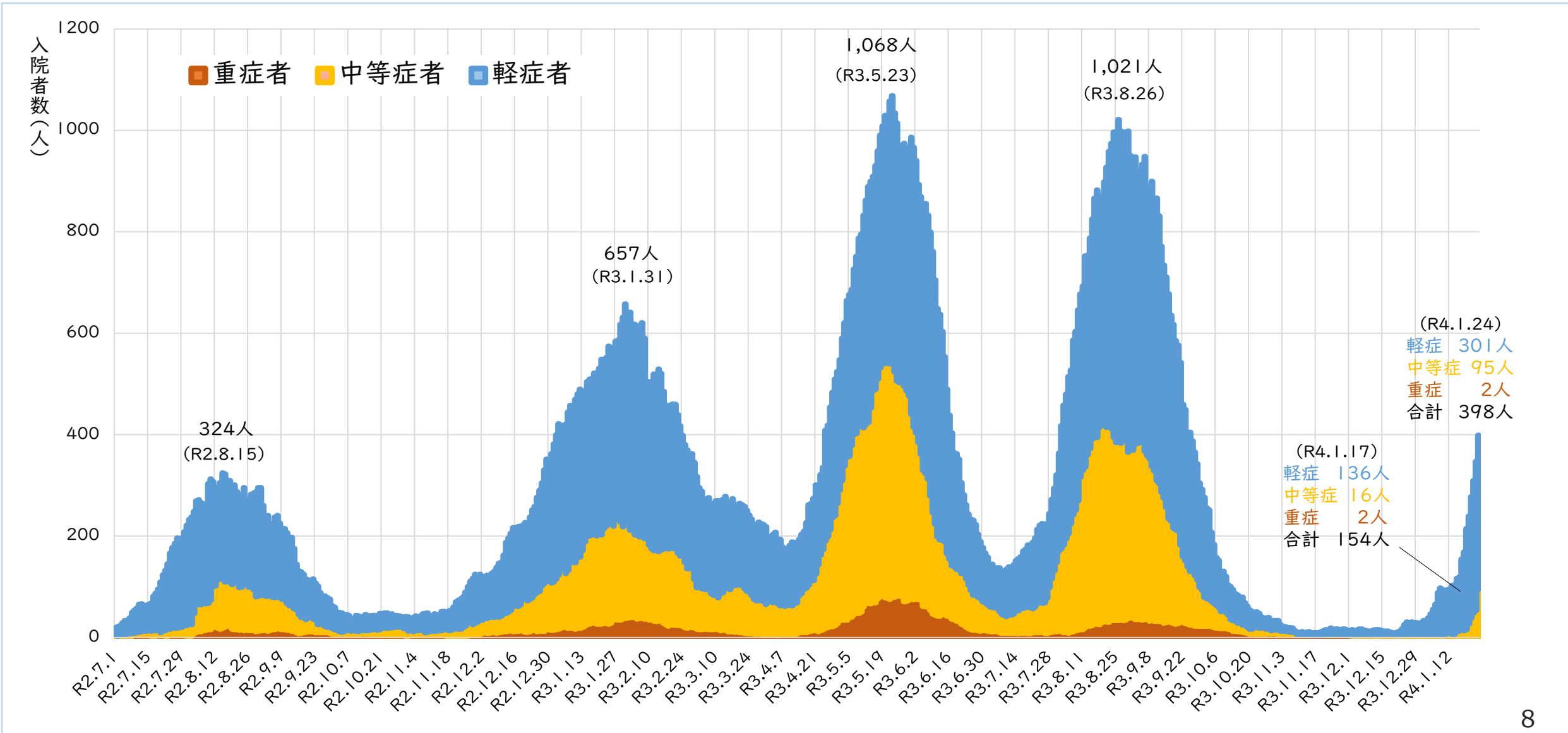
## 年代別新規陽性者数 令和4年1月24日現在



# 新型コロナウイルス感染症発生状況等



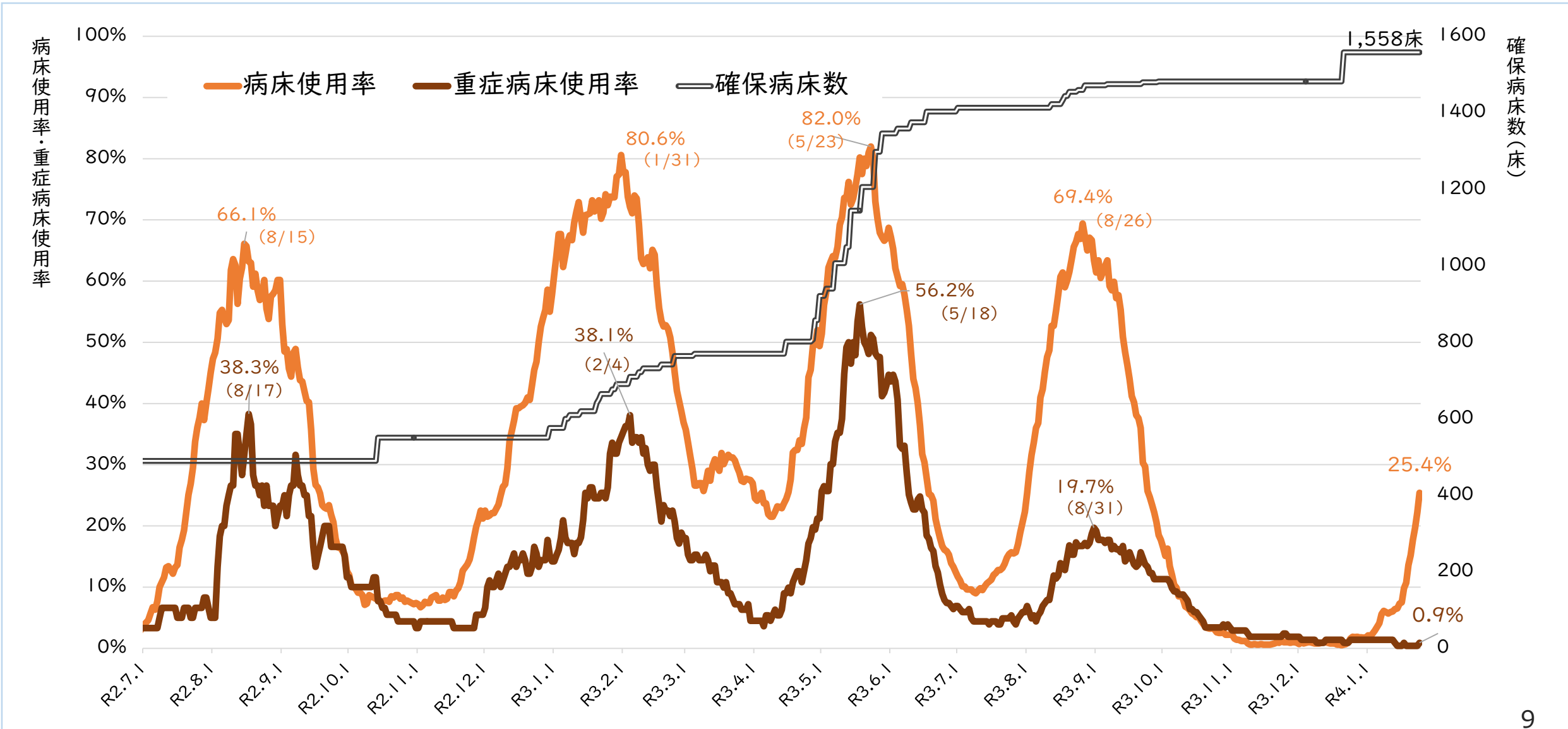
## 重症度別入院者数 令和4年1月24日現在







## 病床使用率・重症病床使用率 令和4年1月24日現在





# 福岡コロナ警報及びレベル分類

福岡コロナ警報

解除中

警報  
発動中

特別警報  
発動中

レベル分類

0

1

2

3

4

指 標		1月22日	1月23日	1月24日
新規陽性者数(7日移動平均) (=直近7日間の平均)		↑ 1,928.8人	↑ 2,122.1人	↑ 2,274.0人
病 床 使 用 率		<b>19.7%</b> (308床/1,558床)	<b>22.2%</b> (346床/1,558床)	<b>25.4%</b> (397床/1,558床)
注視すべき 項目	新規陽性者数の今週先週比	3.7 (13,502人/3,572人)	3.1 (14,855人/4,651人)	2.9 (15,918人/5,389人)
	重症病床利用率	0.4% (1床/206床)	0.4% (1床/206床)	0.9% (2床/206床)