

令和4年1月20日

## 県内の新型コロナウイルス感染症の状況について

### 1 健康相談に関する件数（保健所設置市を含む）

令和2年1月31日から令和4年1月19日までの累計相談件数 808,600件

### 2 新型コロナウイルスワクチンの副反応等に係る相談件数（専用ダイヤル分）

令和3年3月23日から令和4年1月19日分までの累計相談件数 55,722件

### 3 PCR等検査の実施件数（保健所設置市を含む）

令和4年1月19日現在 累計検査実施件数 1,535,749件

### 4 新型コロナウイルス感染症陽性者の状況

令和4年1月19日現在 陽性者累計 84,690名

（うち退院74,969名、死亡628名）

【地域、年代、感染経路別の状況（居住地による整理）】

福岡地域		北九州地域		筑後地域		筑豊地域	
福岡市	39,107	北九州市	12,764	大牟田市	1,258	直方市	588
筑紫野市	1,324	行橋市	705	久留米市	3,872	飯塚市	1,534
春日市	1,790	豊前市	170	柳川市	602	田川市	509
大野城市	1,499	中間市	487	八女市	540	宮若市	285
宗像市	1,114	遠賀郡	1,029	筑後市	423	嘉麻市	375
太宰府市	1,023	京都郡	631	大川市	405	鞍手郡	202
古賀市	831	築上郡	220	小郡市	648	嘉穂郡	151
福津市	782			うきは市	169	田川郡	739
朝倉市	691			みやま市	272		
糸島市	1,296			三井郡	217		
那珂川市	823			三潞郡	109		
糟屋郡	4,019			八女郡	198		
朝倉郡	420						
計	54,719	計	16,006	計	8,713	計	4,383

※その他 869（訪日外国人（2）、県外居住者（809）、集計時点で調査中等（58））

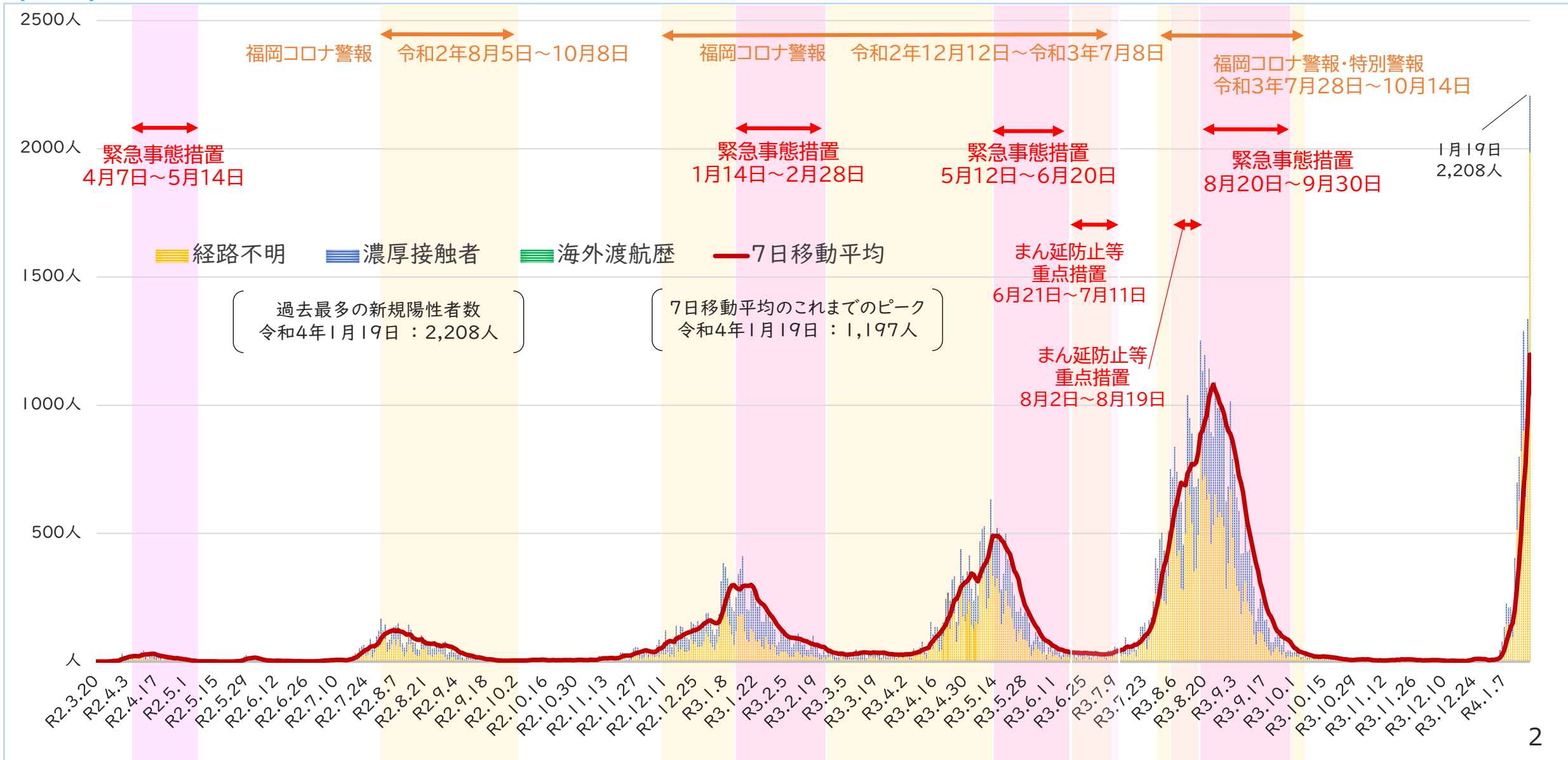
年代	人数
10歳未満	4,776
10代	9,560
20代	23,829
30代	13,194
40代	12,218
50代	8,671
60代	4,792
70代	3,382
80代	2,286
90代以上	957
調査中等	1,025
計	84,690

感染経路	人数	割合
海外渡航	14	0.0%
濃厚接触者	36,587	44.4%
経路不明	45,881	55.6%
計	82,482	

※令和4年1月18日時点

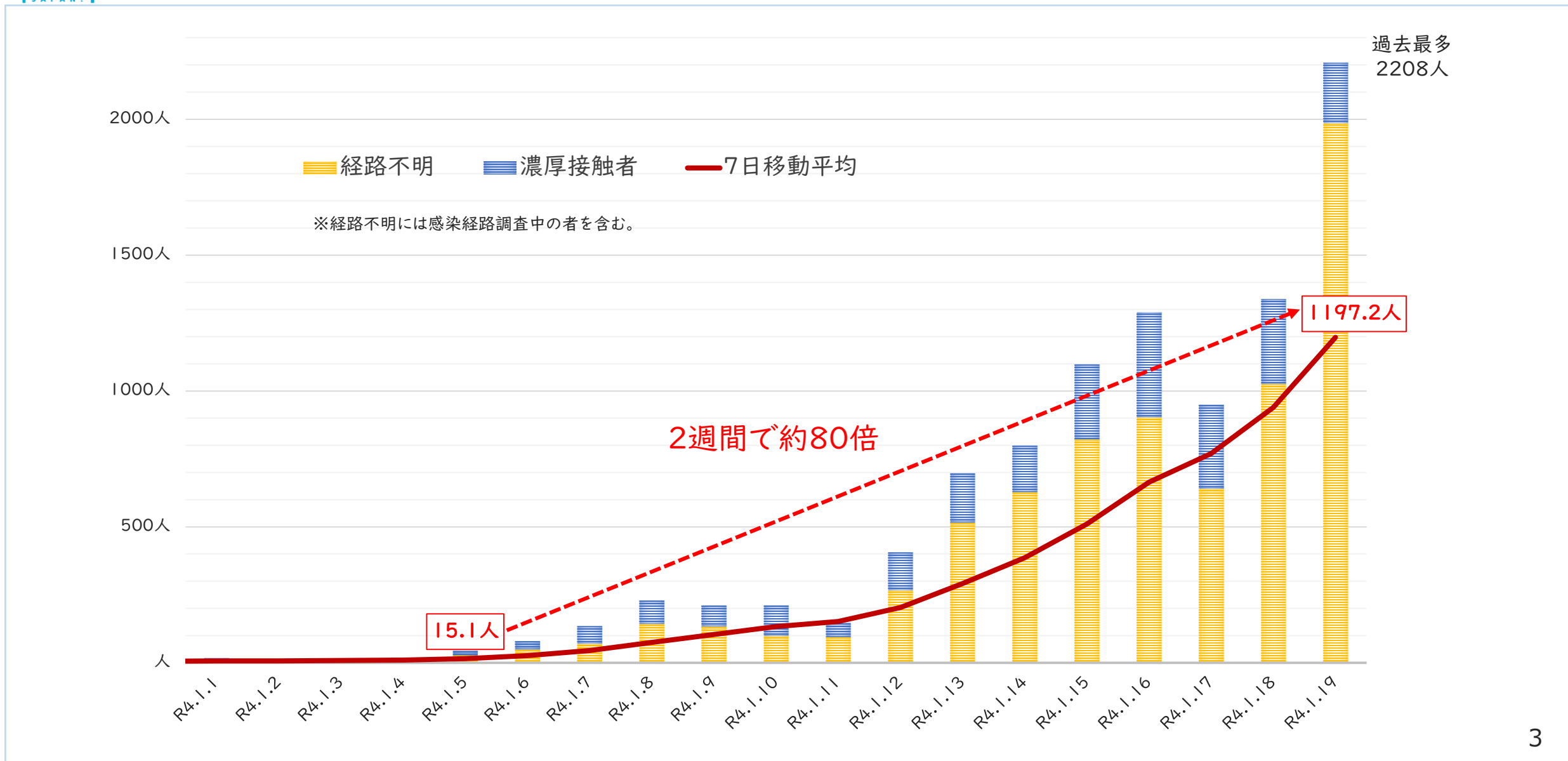


## 新規陽性者数（感染経路別） 令和4年1月19日現在



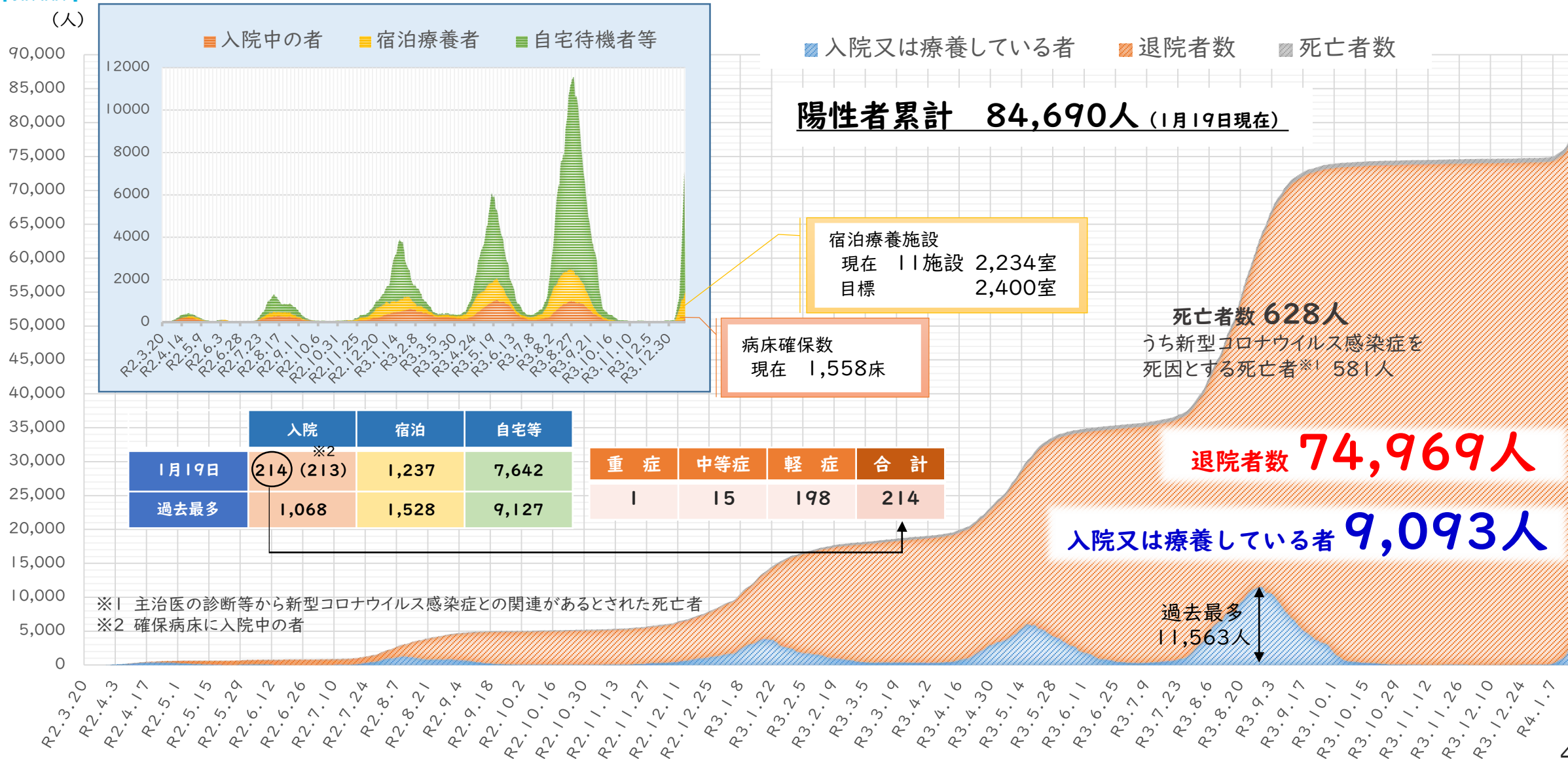


## 新規陽性者数(令和4年1月1日以降) 令和4年1月19日現在



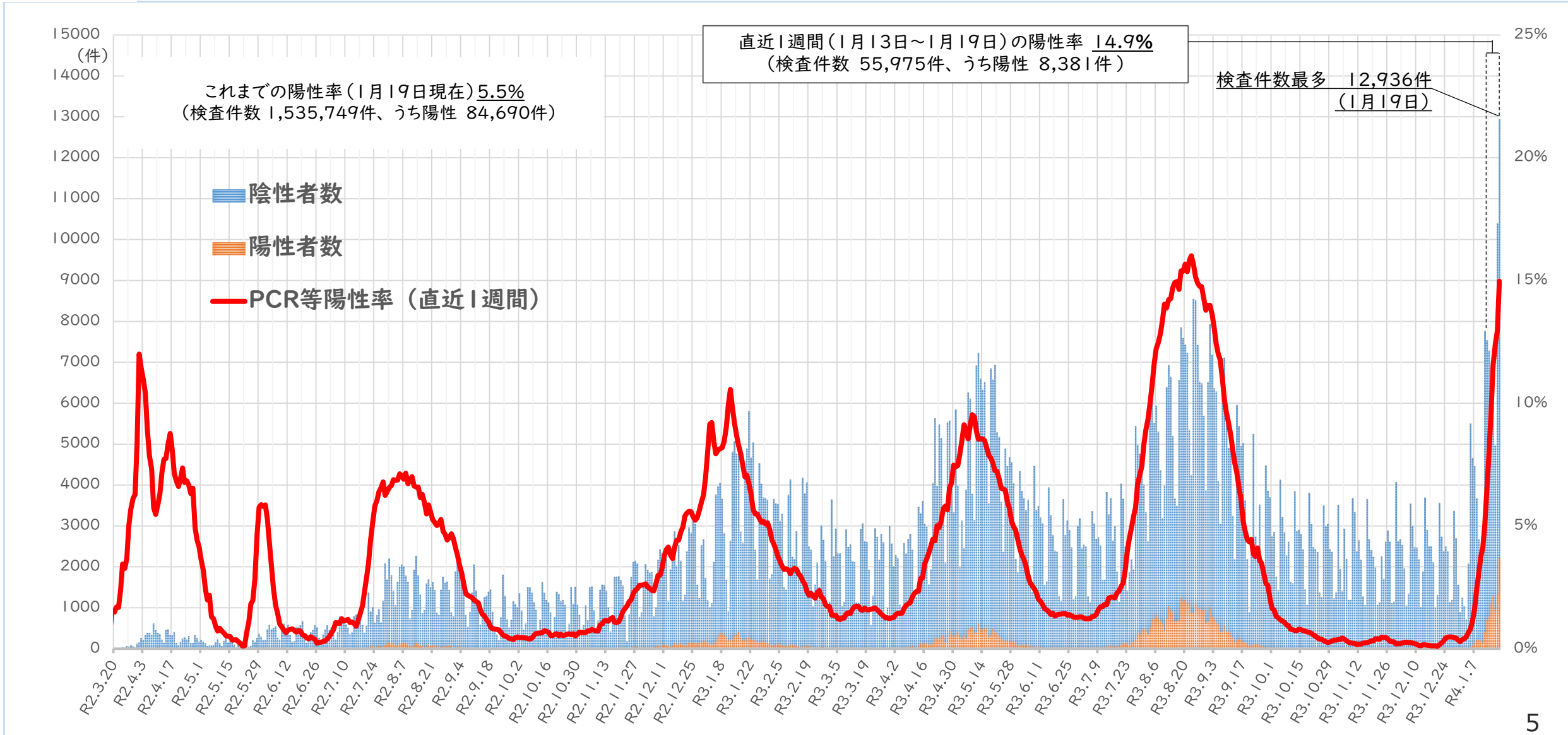


## 陽性者数と退院者数 令和4年1月19日現在



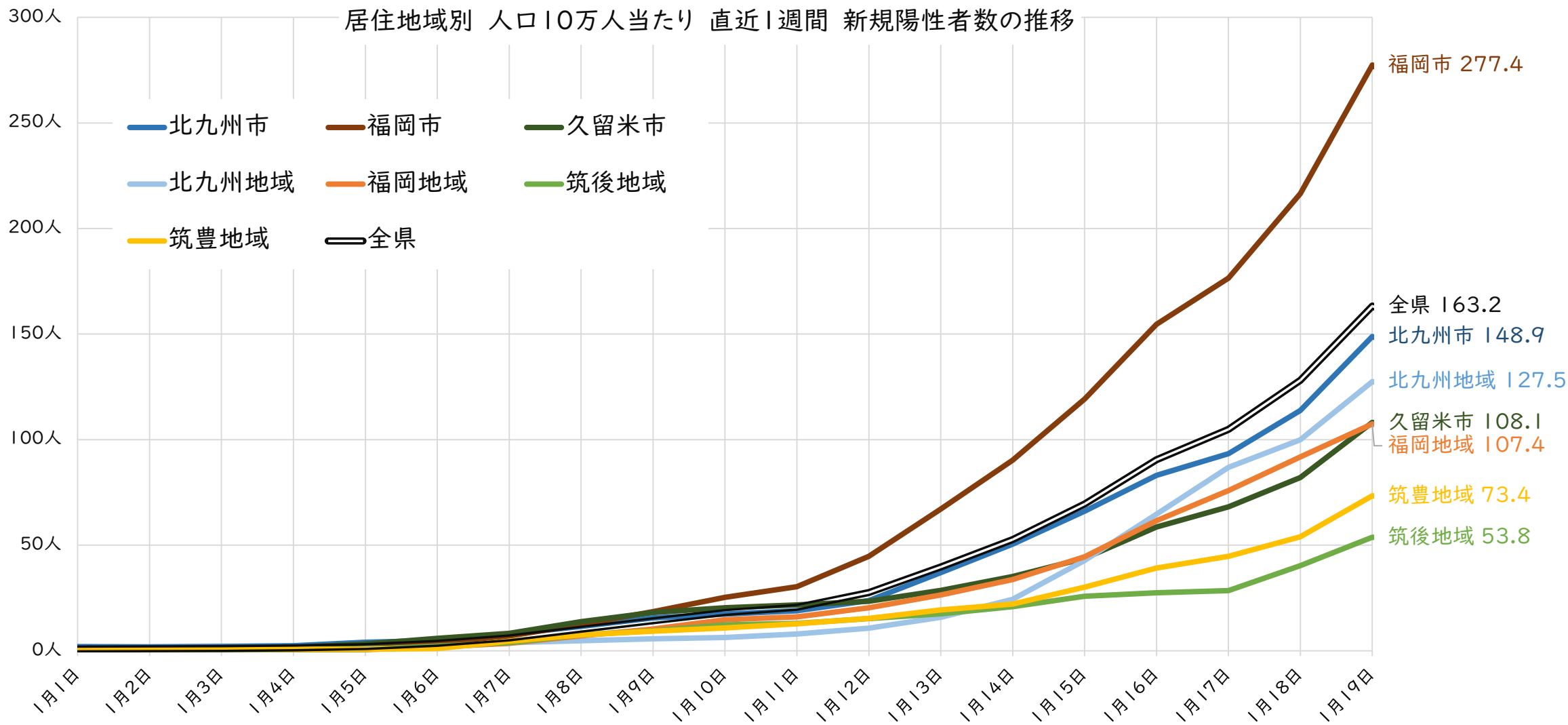


## PCR等検査件数(民間検査含む) 令和4年1月19日現在



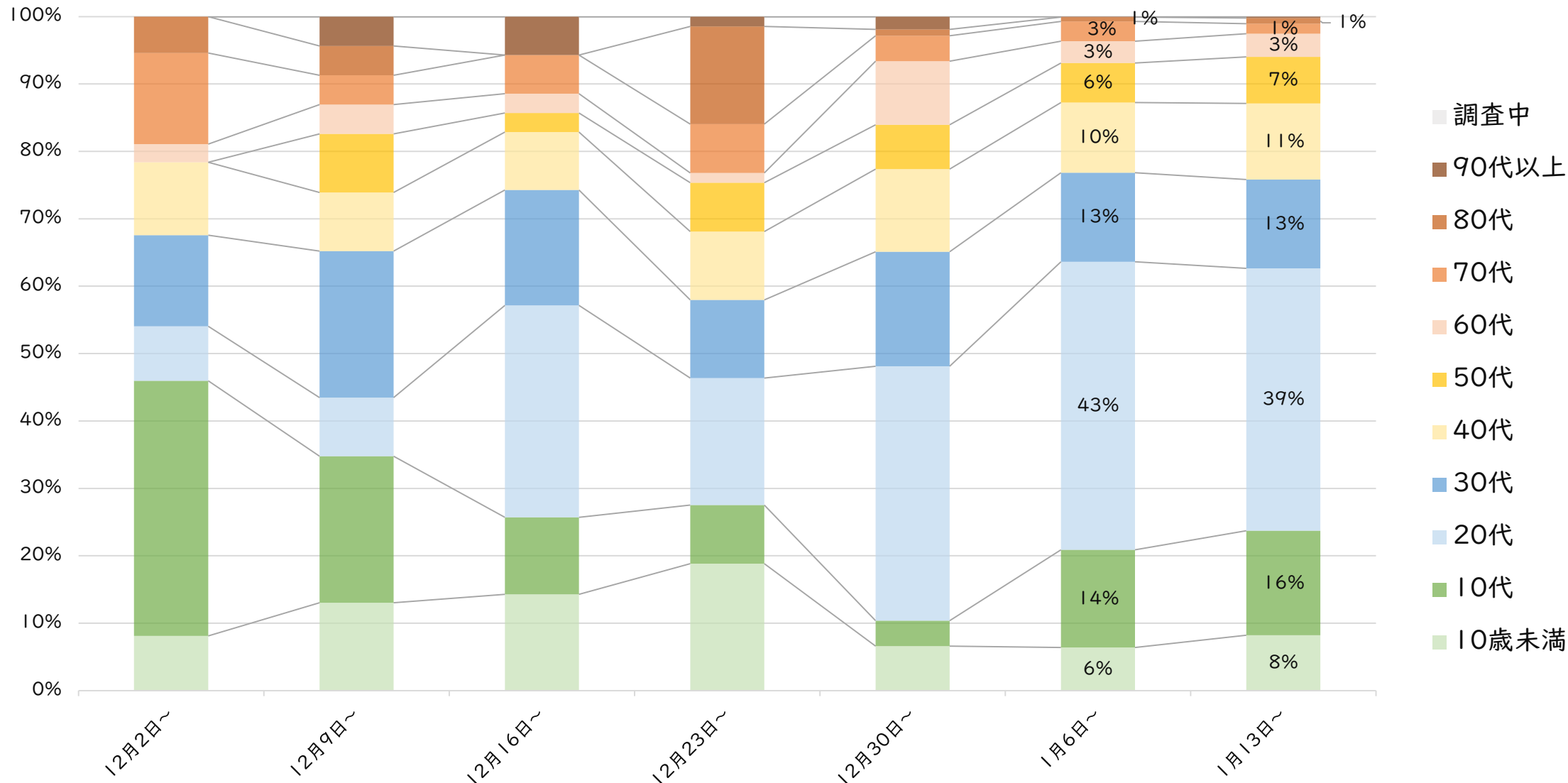


## 居住地域別新規陽性者数 令和4年1月19日現在



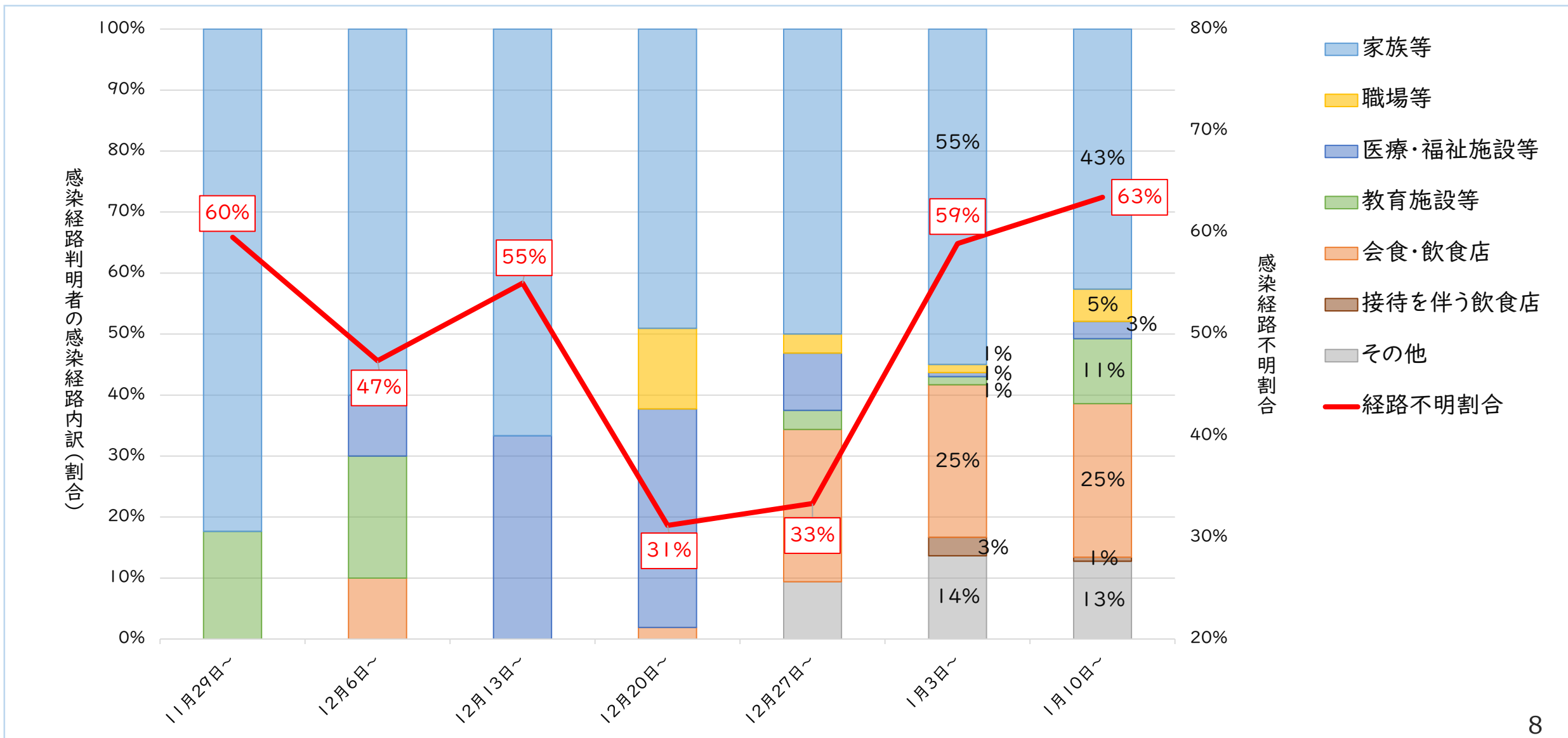


## 年代別新規陽性者数 令和4年1月19日現在





## 感染経路別新規陽性者数 令和4年1月19日現在







## 新規陽性者のワクチン接種状況 令和4年1月19日現在

対象期間:令和4年1月1日~1月16日

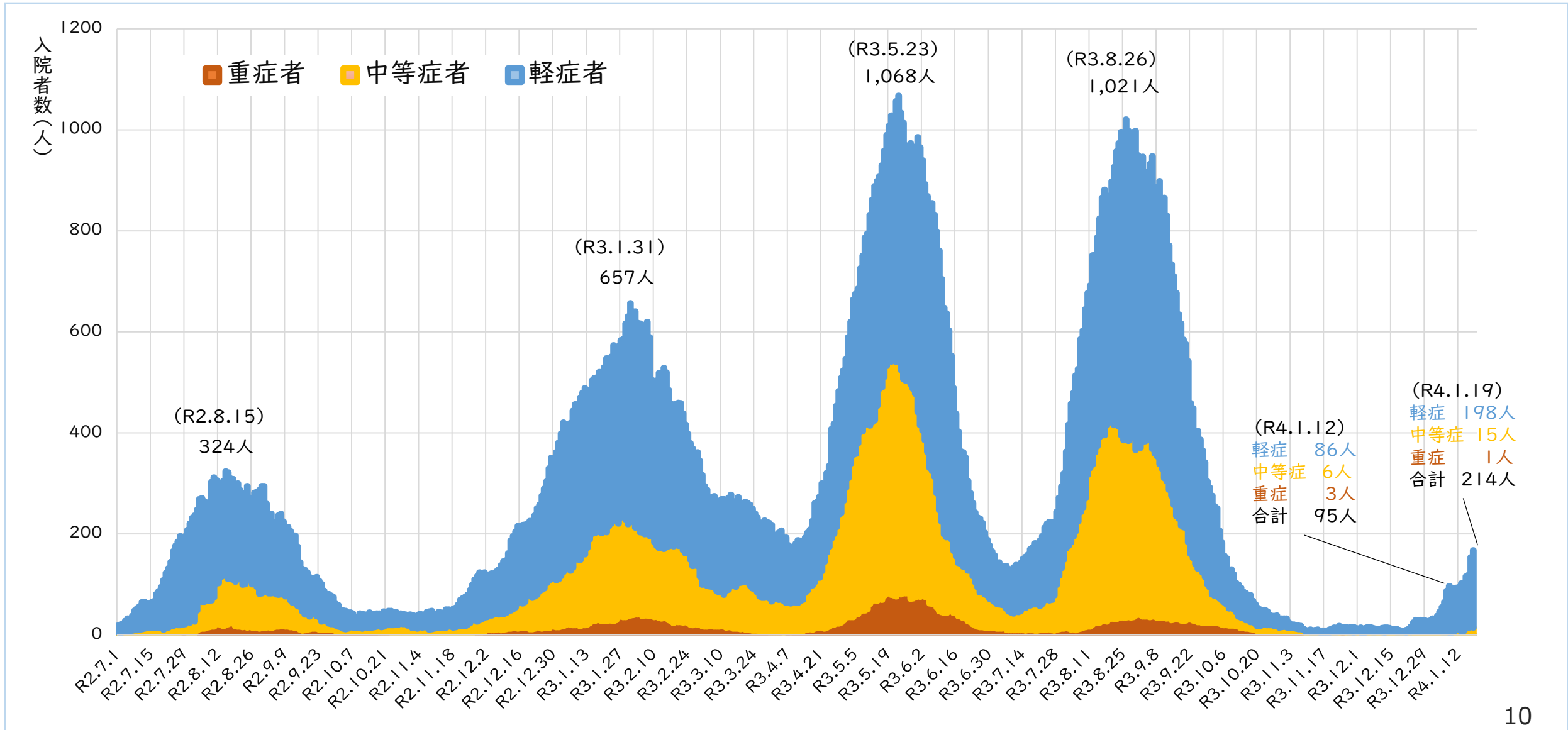
年齢区分	新規陽性者数 A	接種者数 B	接種割合 B/A
0~11歳	440人	0人	0.0%
12~19歳	691人	374人	54.1%
20~29歳	2,427人	1,272人	52.4%
30~39歳	678人	369人	54.4%
40~49歳	541人	322人	59.5%
50~59歳	327人	248人	75.8%
60~69歳	159人	120人	75.4%
70~79歳	90人	73人	81.1%
80~89歳	47人	41人	87.2%
90歳以上	6人	5人	83.3%
全体	5,406人	2,824人	52.2%

※「接種者数」は、ワクチンを2回接種済みの者の数

# 新型コロナウイルス感染症発生状況等

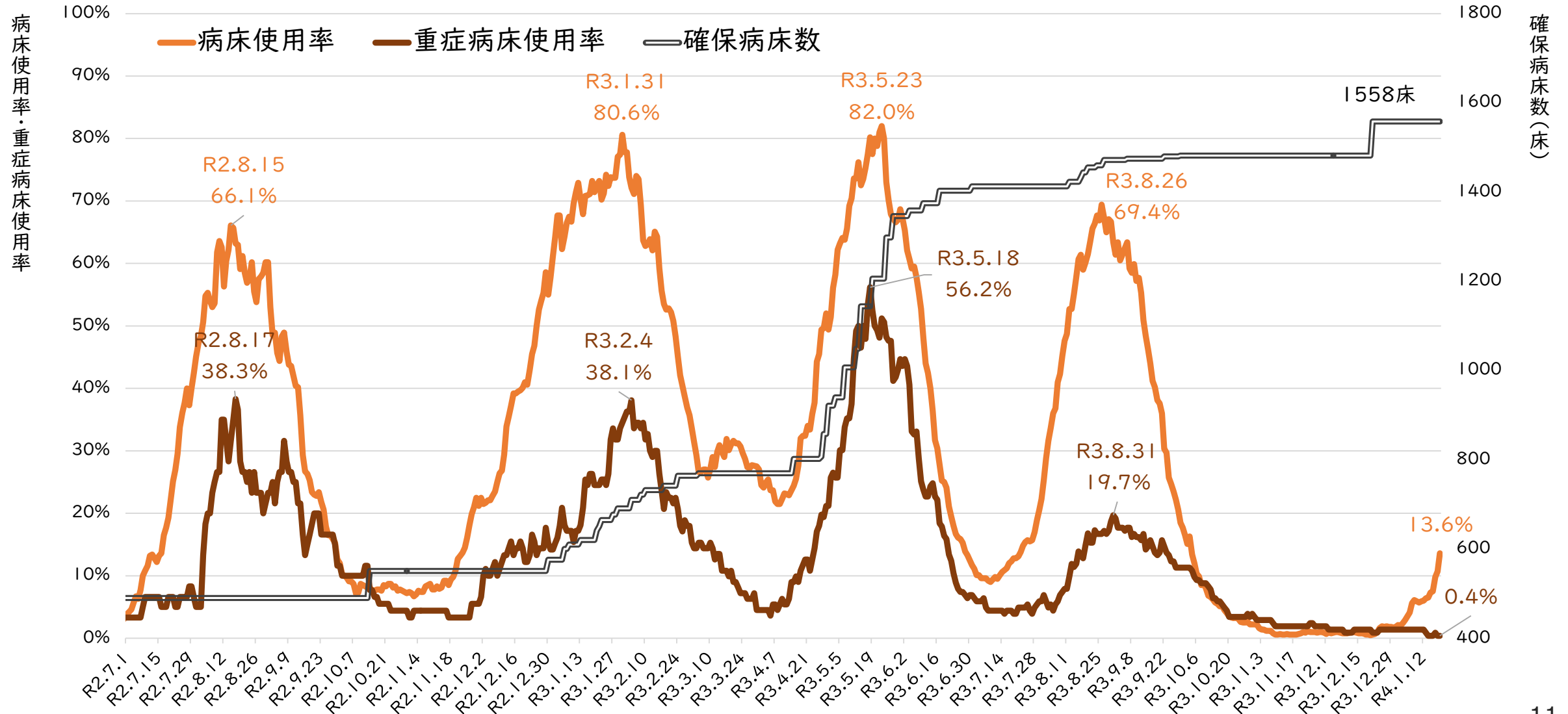


## 重症度別入院者数 令和4年1月19日現在





## 病床使用率と重症病床使用率 令和4年1月19日現在





# 福岡コロナ警報及びレベル分類

福岡コロナ警報

解除中

警報  
発動中

特別警報  
発動中

レベル分類

0

1

2

3

4

指 標		1月17日	1月18日	1月19日
新規陽性者数(7日移動平均) (=直近7日間の平均)		↑ 769.8人	↑ 939.8人	↑ 1,197.2人
病 床 使 用 率		9.8% (153床/1,558床)	10.7% (167床/1,558床)	13.6% (213床/1,558床)
注視すべき 項目	新規陽性者数の今週先週比	5.7 (5,389人/932人)	6.2 (6,579人/1,061人)	5.8 (8,381人/1,421人)
	重症病床使用率	0.9% (2床/206床)	0.4% (1床/206床)	0.4% (1床/206床)



## 新規陽性者数と入院者数の推移

R4.1.19試算

