

1期生としての3年目の活動 地域・個人への繋がり



1年目

『ノーリフティングケアの目的
の浸透』を目標とし活動




2年目

『在宅者、入所者そして職員が
より良いケアを』を目標に環境
整備をおこなった



3年目

『スタッフへの教育・地域へ周
知』を目標とし活動



① 社内ノーリフティング認定資格制度開始

年間スケジュールを基にステップアップ




社内ノーリフティングケア認定資格者
にはランクに応じて資格手当付与！

ケアマネ・児童・就労・訪問看護・ヘルパー・障がい等様々な事業所
に社内ノーリフティング資格保有者を社内に広げていく。

②-1 地域への周知活動 飯塚市健康と福祉のつどい

筑豊福祉協議会からノーリフティングケアの
伝達実習依頼→受託

9:00～ 介護福祉協議会の方に研修



『グローブは除圧だけ
の道具と思った』
等福祉用具の使用方
法・応用伝達

②-2 地域への周知活動 飯塚市健康と福祉のつどい

10:00～ 一般入場開始!



個別に疑問・困り事に対応した福祉用具・
身体の使い方の説明を行いました。
『現場で実践してみます』など感想有り

11:00・13:00 実演講習の様子



おじさんが生きてる時にして
あげたかった。
歳をとって力がなくなったけど
これならできるねえ・・・

来年度は自社ブースとして参加し、ノーリフティングケア普及促進の出展を計画済

③-1 筑豊地区ケアマネージャー地域連絡協議会

- ① ノーリフティングケアとは
- ② ノーリフティングケアの手技実演
- ③ 改善実例を使いケアマネージャーとの連携の重要性を伝達



③-2 ノーリフティングケアの概念でケアプラン立案

ノーリフティング
ケアの概念
+
企画・立案
プラン導入



今後もケアプランへの導入へ繋げていく

③-3 在宅介護へ繋げる ケアマネージャーとの連携実例①

第1回目
奥様の体験（実演指導）

『ご自宅で介護をしたいが移乗が大変』
【自宅へのリフト導入の検討】
『リフトがどんなものなのか知らない』



結果

第2回目
ご本人に実体験会

参加者
ご本人家族・ケアマネージャー
福祉用具業者・ディサービス職員



自宅に在宅環境を考慮したリフト導入
本人・家族希望の在宅介護へと安心して繋がる事に

③-4 在宅生活の継続へ ケアマネージャーとの連携事例②


『二人で送迎にきて抱えてベッドから玄関下まで抱えて移動させてほし』



ケアマネージャーを通し移乗方法の変更の提案

- ・スロープの設置と
- ・スライディングボードによる移乗の提案を行った
↓しかし…他事業所ではボード移乗未経験

他事業所に対してはボード移乗の技術伝達



結果 スロープ設置・ボードによる移乗方法の統一
安全に1人での送迎が可能に

③-4 在宅生活の継続へ(事例②の利用者様の状態変化)

ノーリフティングケア
再アセスメントを実施

座位姿勢保持が困難に



ケアマネージャーを通し
移乗方法の変更の提案

リフトの設置を提案



結果

リフト設置により女性一人対応が可能へ

在宅継続

④ 重度の障がい児・者の困り事

特別支援学校

重度の方への4人体制での抱え上げ

リフト
体験会

特別支援学校

学校にリフト導入



障がい者施設

身体介護での腰痛相談

研修

障がい者施設

福祉用具・身体の使い方を現場へ



就労B型

車椅子の送迎移乗の困り事

環境調整
研修

就労B型

環境調整と支援手順による安全確保



⑤ 今後の課題・目標

課題

重度の障がい児・者の現場では多くの抱え上げが行われている現状

在宅介護での問題が拾い上げきれていない。

目標

重度の障がい児・者の施設に関してへの周知活動

イベント活動を継続して個人宅の困り事を拾い上げる