

令和3年2月26日

県内の新型コロナウイルス感染症の状況について

1 健康相談に関する件数（保健所設置市を含む）

令和2年1月31日から令和3年2月14日までの累計相談件数 431,042件

2 PCR等検査の実施件数（保健所設置市を含む）

令和3年2月25日現在 436,043件、うち陽性者数17,955名（陽性率4.1%）

3 新型コロナウイルス感染症陽性者の状況

令和3年2月25日現在 陽性者17,955名（うち、退院16,898名、死亡283名）

【地域、年代、感染経路別の状況（居住地による整理）】

福岡地域		北九州地域		筑後地域		筑豊地域	
福岡市	9,042	北九州市	2,623	大牟田市	161	直方市	200
筑紫野市	260	行橋市	90	久留米市	501	飯塚市	316
春日市	368	豊前市	23	柳川市	96	田川市	152
大野城市	346	中間市	55	八女市	70	宮若市	46
宗像市	227	遠賀郡	221	筑後市	52	嘉麻市	84
太宰府市	197	京都郡	121	大川市	43	鞍手郡	80
古賀市	120	築上郡	37	小郡市	119	嘉穂郡	9
福津市	178			うきは市	23	田川郡	189
朝倉市	62			みやま市	61		
糸島市	240			三井郡	26		
那珂川市	177			三潞郡	29		
糟屋郡	958			八女郡	20		
朝倉郡	47						
計	12,222	計	3,170	計	1,201	計	1,076

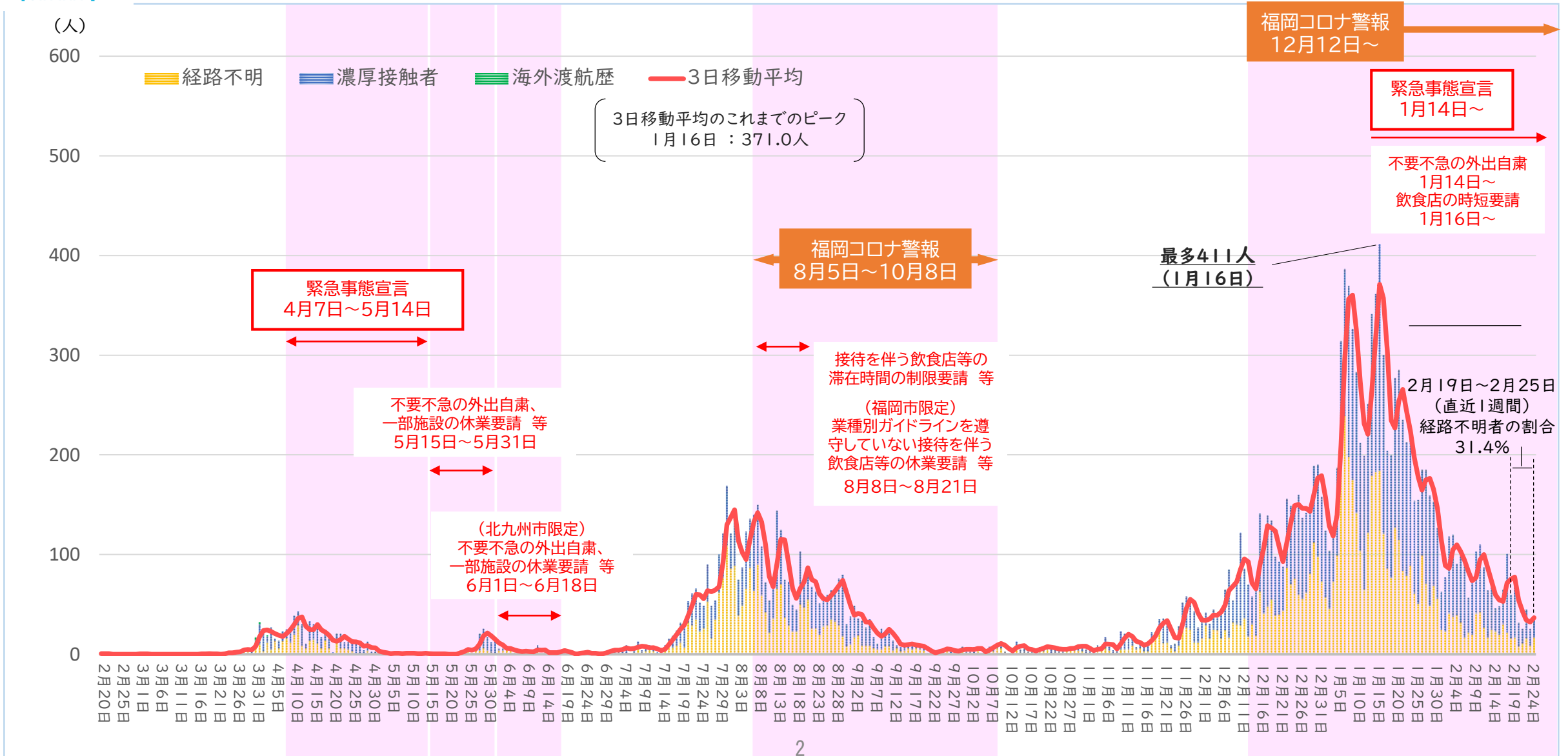
※その他 286（訪日外国人（2人）、県外居住者（209名）、集計時点で調査中等（75名））

年代	人数
10歳未満	518
10代	1,302
20代	4,556
30代	2,694
40代	2,429
50代	2,184
60代	1,570
70代	1,283
80代	960
90代以上	411
調査中等	48
計	17,955

感染経路	人数	割合
海外渡航	14	0.1%
濃厚接触者	9,720	54.1%
経路不明	8,221	45.8%
計	17,955	

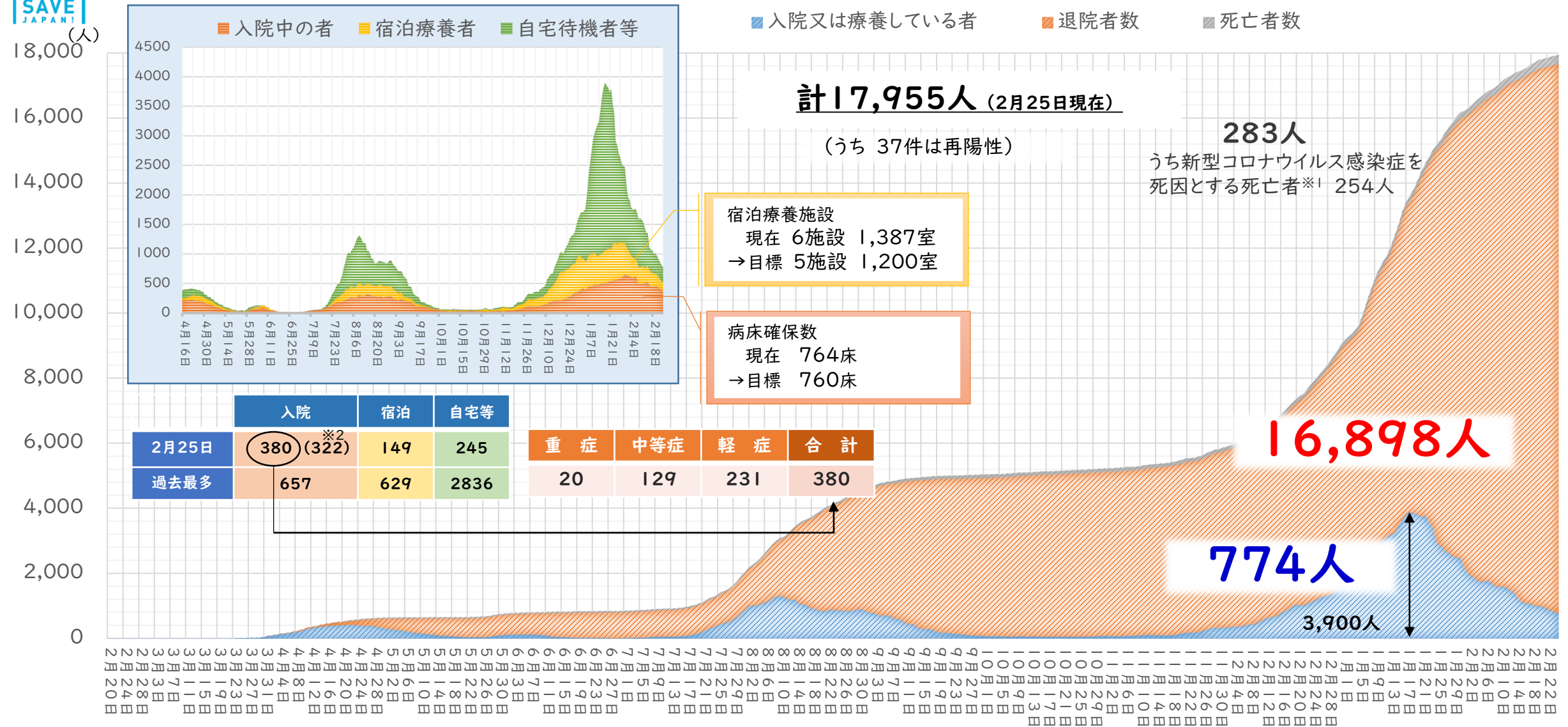


新規陽性者数の推移（感染経路別） 令和3年2月25日現在





陽性者数と退院者数 令和3年2月25日現在

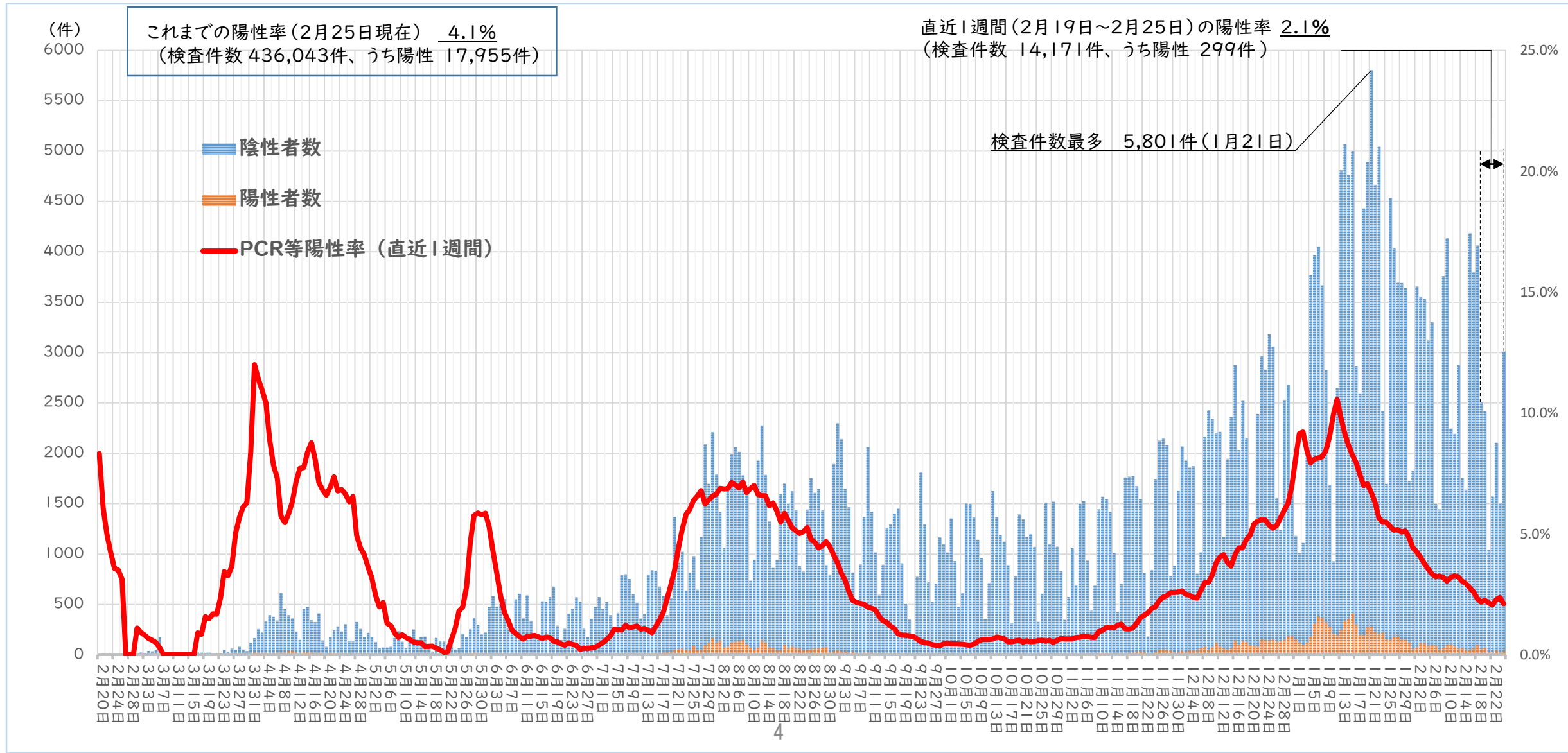


※1 主治医の診断等から新型コロナウイルス感染症との関連があるとされた死亡者

※2 確保病床に入院中の者



PCR等検査件数(民間検査含む) 令和3年2月25日現在





病床稼働率・重症病床稼働率の推移 令和3年2月25日現在



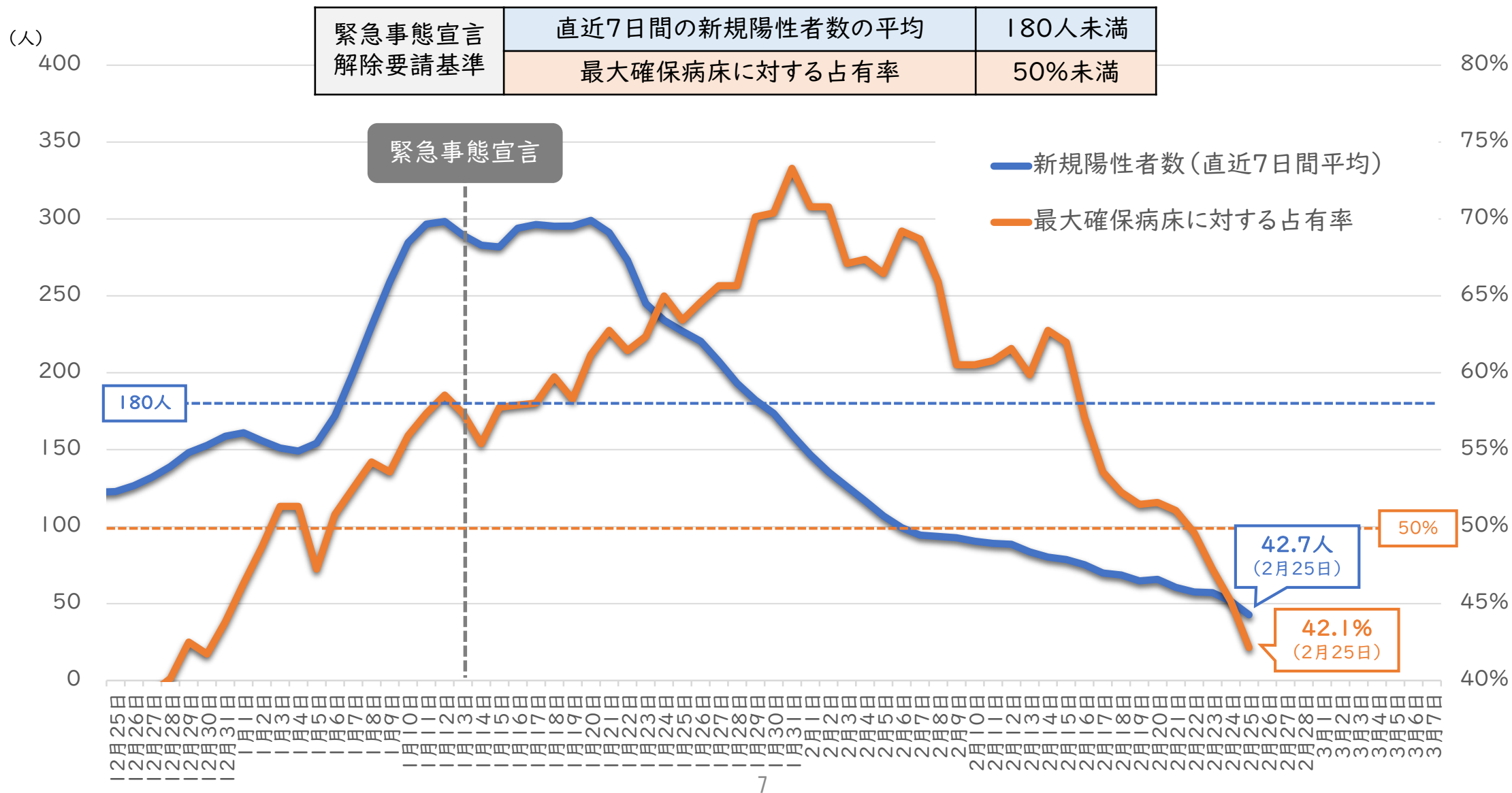


医療提供体制・監視体制・感染の状況 令和3年2月25日現在

		医療提供体制の負荷				監視体制	感染の状況			
		①病床のひっ迫具合				②療養者数 (人口10万人 当たり)	③PCR等 陽性率 (直近1週間)	④新規報告 数 (人口10万人 当たり) (直近1週間)	⑤直近1週 間と先週1 週間の比較 (直近/先週)	⑥感染経路 不明割合 (直近1週間)
		病床全体		うち重症者用病床						
		現時点の 確保病床 占有率	最大確保病 床の占有率	現時点の 確保病床 占有率	最大確保病 床の占有率					
ステージⅢ の指標		25%以上	20%以上	25%以上	20%以上	15人以上	10%以上	15人以上	1を超える	50%以上
ステージⅣ の指標			50%以上		50%以上	25人以上	10%以上	25人以上	1を超える	50%以上
本 県 の 状 況	1月12日 時点	73.0%	58.6%	17.3%	17.3%	61.0人	10.5%	41.1人	1.9	53.9%
	2月25日 時点	42.1%	42.1%	18.0%	18.0%	15.2人	2.1%	5.9人	0.6	31.4%

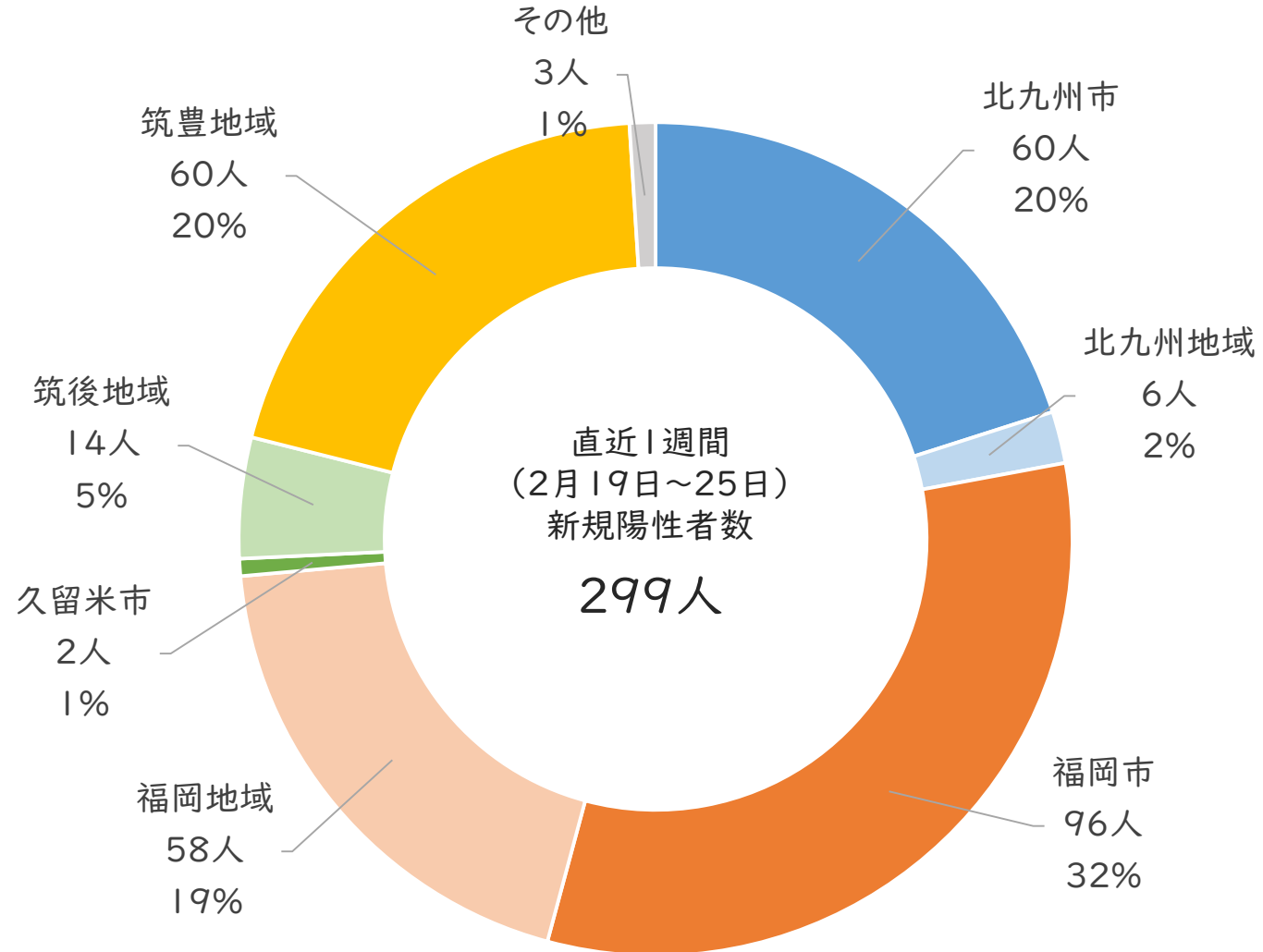


新規陽性者数と病床占有率の推移 令和3年2月25日現在





居住地別新規陽性者数（直近1週間） 令和3年2月25日現在





施設区別のクラスター発生状況（令和2年7月～令和3年2月） 2月25日現在

施設区分	7月	8月	9月	10月	11月	12月	1月	2月 (25日まで)
医療機関	2件 (16人)	7件 (194人)	2件 (48人)	1件 (25人)	2件 (33人)	4件 (108人)	16件 (308人)	13件 (336人)
福祉施設	3件 (33人)	9件 (158人)	0件 (0人)	0件 (0人)	1件 (16人)	12件 (242人)	33件 (598人)	8件 (114人)
飲食店	12件 (217人)	10件 (79人)	0件 (0人)	2件 (14人)	0件 (0人)	11件 (131人)	5件 (53人)	1件 (5人)
学校・教育施設	3件 (19人)	5件 (78人)	0件 (0人)	0件 (0人)	3件 (64人)	9件 (73人)	9件 (85人)	3件 (52人)
官公庁	0件 (0人)	0件 (0人)	0件 (0人)	0件 (0人)	0件 (0人)	0件 (0人)	7件 (67人)	0件 (0人)
企業等	1件 (7人)	5件 (51人)	6件 (57人)	1件 (7人)	4件 (23人)	15件 (163人)	9件 (75人)	5件 (80人)
その他	1件 (5人)	1件 (8人)	0件 (0人)	0件 (0人)	0件 (0人)	3件 (34人)	2件 (16人)	0件 (0人)
合計	22件 (297人)	37件 (568人)	8件 (105人)	4件 (46人)	10件 (136人)	54件 (751人)	81件 (1,202人)	30件 (587人)