

令和3年2月2日

県内の新型コロナウイルス感染症の状況について

1 健康相談に関する件数（保健所設置市を含む）

令和2年1月31日から令和3年1月19日までの累計相談件数 405,758件

2 PCR等検査の実施件数（保健所設置市を含む）

令和3年2月1日現在 371,118件、うち陽性者数16,239名（陽性率4.3%）

3 新型コロナウイルス感染症陽性者の状況

令和3年2月1日現在 陽性者16,239名（うち、退院13,883名、死亡193名）

【地域、年代、感染経路別の状況（居住地による整理）】

福岡地域		北九州地域		筑後地域		筑豊地域	
福岡市	8,426	北九州市	2,289	大牟田市	153	直方市	146
筑紫野市	248	行橋市	86	久留米市	479	飯塚市	284
春日市	332	豊前市	23	柳川市	79	田川市	99
大野城市	316	中間市	52	八女市	64	宮若市	37
宗像市	197	遠賀郡	159	筑後市	47	嘉麻市	63
太宰府市	182	京都郡	116	大川市	39	鞍手郡	36
古賀市	107	築上郡	28	小郡市	115	嘉穂郡	7
福津市	153			うきは市	23	田川郡	120
朝倉市	59			みやま市	59		
糸島市	224			三井郡	25		
那珂川市	164			三潞郡	25		
糟屋郡	839			八女郡	19		
朝倉郡	45						
計	11,292	計	2,753	計	1,127	計	792

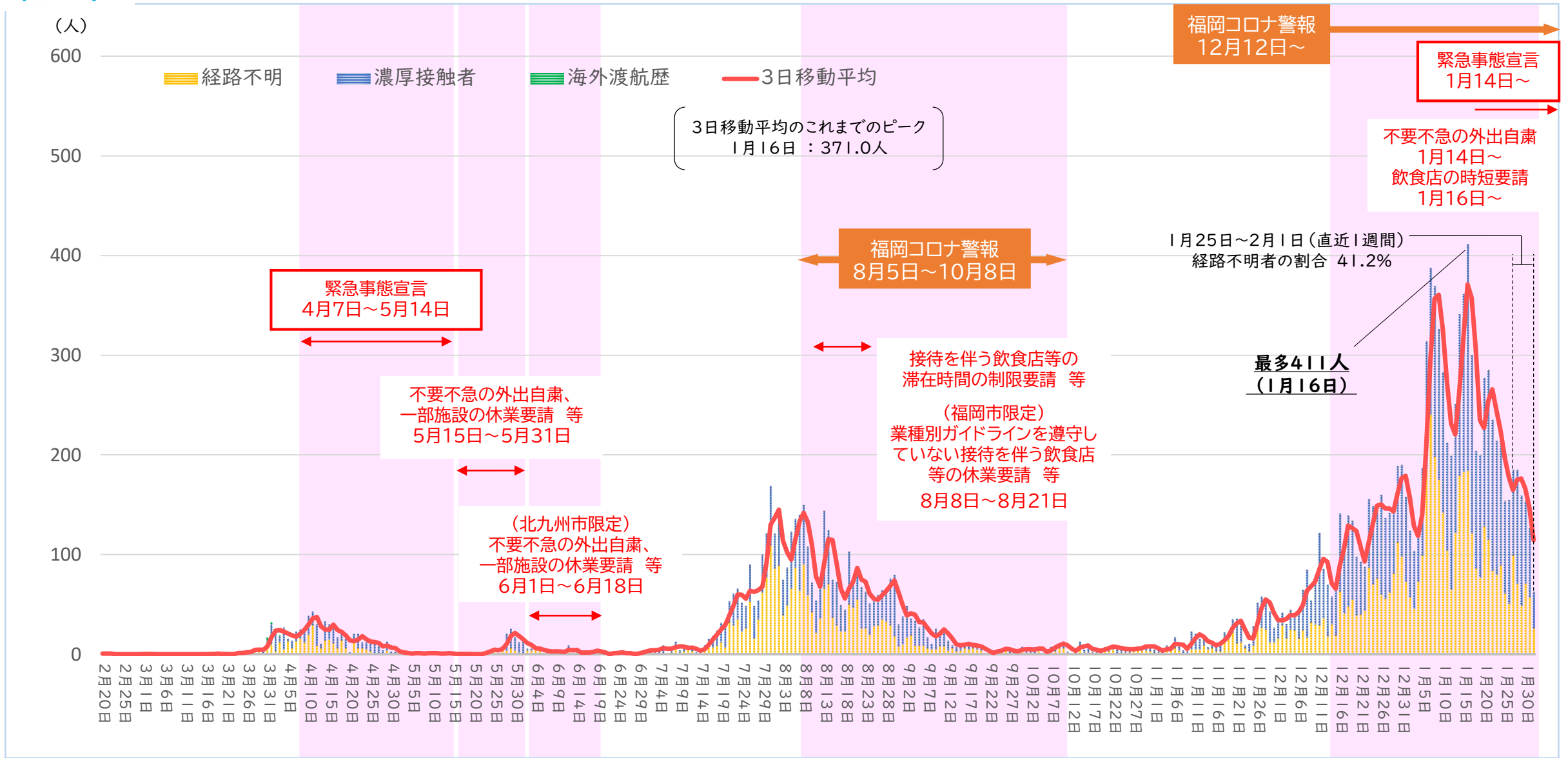
※その他 275（訪日外国人（2人）、県外居住者（199名）、集計時点で調査中等（74名））

年代	人数
10歳未満	479
10代	1,195
20代	4,243
30代	2,476
40代	2,234
50代	2,012
60代	1,387
70代	1,061
80代	779
90代以上	327
調査中等	46
計	16,239

感染経路	人数	割合
海外渡航	14	0.1%
濃厚接触者	8,570	52.8%
経路不明	7,655	47.1%
計	16,239	

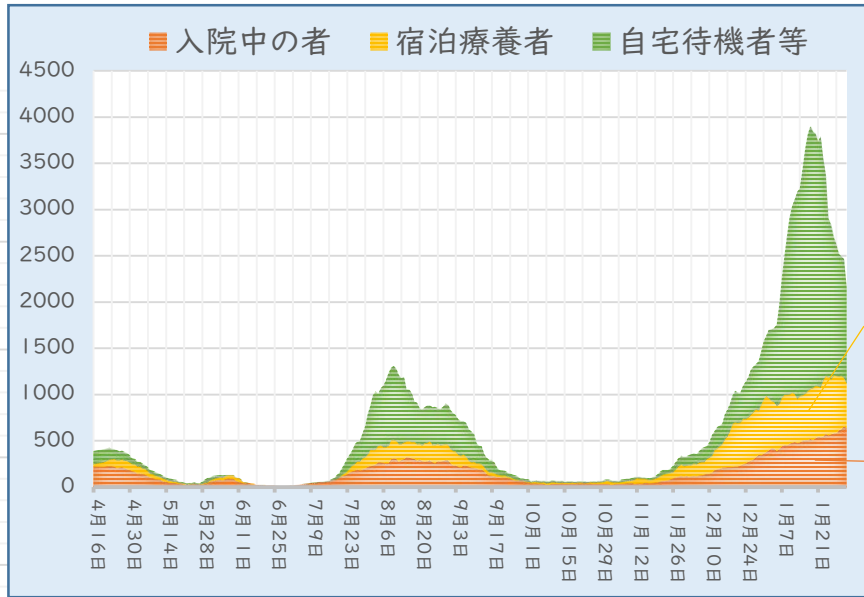


新規陽性者数の推移（感染経路別） 2月1日現在





陽性者数と退院者数 2月1日現在



■ 入院又は療養している者 ■ 退院者数 ■ 死亡者数

計16,239人 (2月1日現在)

(うち 34件は再陽性)

宿泊療養施設
現在 6施設 1,387室
→目標 5施設 1,200室

病床確保数
現在 691床
→目標 760床

193人
うち新型コロナウイルス感染症を
死因とする死亡者※1 167人

	入院	宿泊	自宅等	重症	中等症	軽症	合計
2月1日	641 (538) ^{※2}	483	1039	39	189	413	641
過去最多	657	629	2836				

13,883人

2,163人

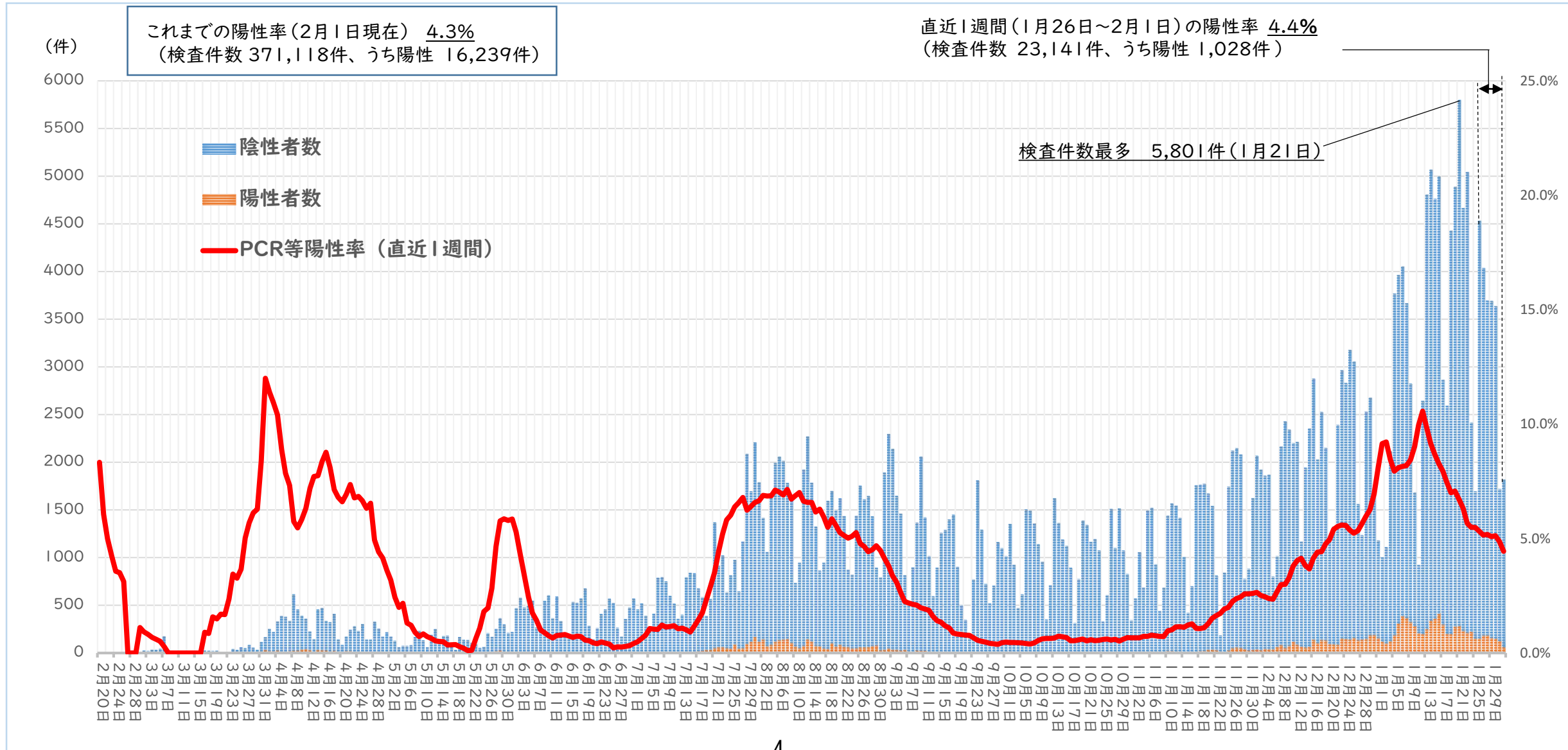
3,900人

※1 主治医の診断等から新型コロナウイルス感染症との関連があるとされた死亡者

※2 確保病床に入院中の者



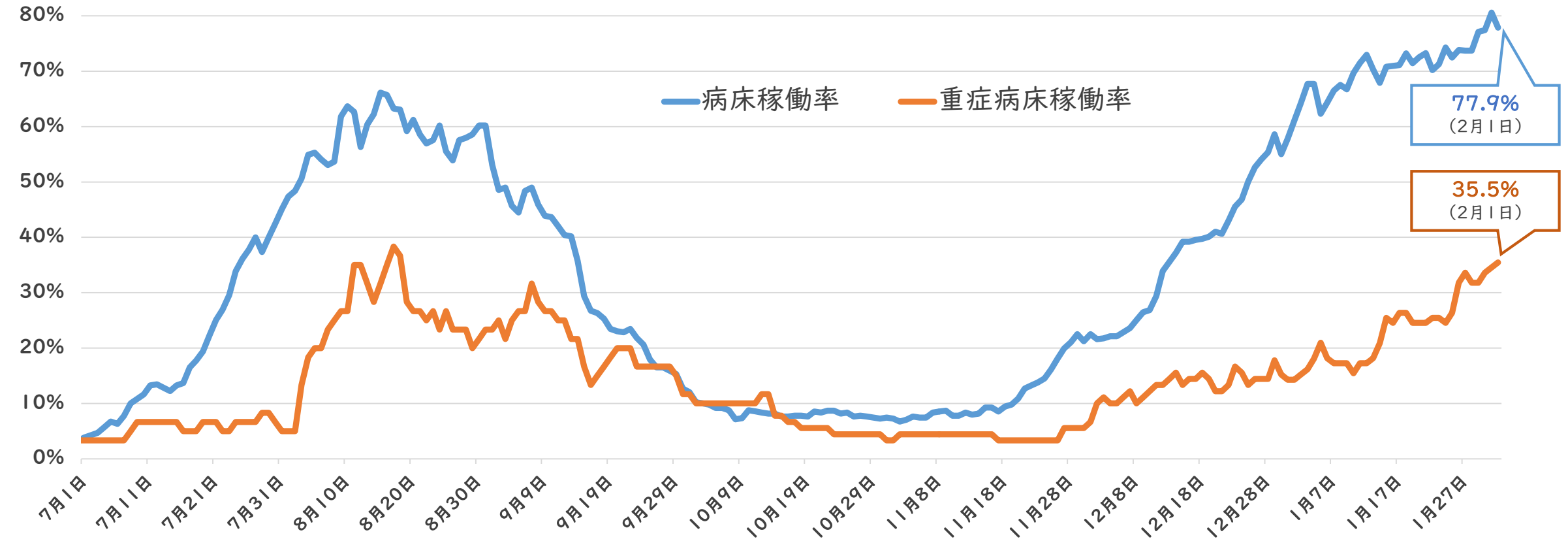
PCR等検査件数(民間検査含む) 2月1日現在





病床稼働率・重症病床稼働率の推移 2月1日現在

確保病床数	～10月13日	10月14日～	12月30日～	1月6日～	1月8日～	1月13日～	1月20日	1月21日	1月22日～	1月27日～	1月29日～
全病床数	490	551	576	600	610	620	641	651	665	677	691
重症病床数	60	90	105	110	110	110	110	110	110	110	110





福 岡 コ ロ ナ 警 報

コロナ警報発動中

2月1日現在

内 容	基 準	1月30日	1月31日	2月1日
陽 性 者 数	1日当たりの陽性者が 3日連続40人※1以上で かつ増加傾向	166.0人	146.7人	114.7人
感染経路不明者 の 割 合	1週間当たりの割合が 50%以上	40.3% (491人/1,216人)	41.0% (459人/1,119人)	41.2% (424人/1,028人)
病 床 稼 働 率 ※2	25%以上	77.4% (535床/691床)	80.6% (557床/691床)	77.9% (538床/691床)
重症病床稼働率	25%以上	33.6% (37床/110床)	34.5% (38床/110床)	35.5% (39床/110床)

※1 3日移動平均

※2 確保病床数に占める入院病床数



医療提供体制・監視体制・感染の状況 2月1日現在

		医療提供体制の負荷				②療養者数 (人口10万人 当たり)	③PCR等 陽性率 (直近1週間)	感染の状況		
		①病床のひっ迫具合						④新規報告 数 (人口10万人 当たり) (直近1週間)	⑤直近1週 間と先週1 週間の比較 (直近/先週)	⑥感染経路 不明割合 (直近1週間)
		病床全体		うち重症者用病床						
		現時点の 確保病床 占有率	最大確保病 床の占有率	現時点の 確保病床 占有率	最大確保病 床の占有率					
ステージⅢ の指標		25%以上	20%以上	25%以上	20%以上	15人以上	10%以上	15人以上	1を超える	50%以上
ステージⅣ の指標			50%以上		50%以上	25人以上	10%以上	25人以上	1を超える	50%以上
本 県 の 状 況	1月12日 時点	73.0%	58.6%	17.3%	17.3%	61.0人	10.5%	41.1人	1.9	53.9%
	2月1日 時点	77.9%	70.8%	35.5%	35.5%	42.4人	4.4%	20.2人	0.6	41.2%