

令和 2 年 4 月 1 3 日  
福岡県新型コロナウイルス感染症対策本部会議

### 緊急事態宣言に伴う事業者への要請等について（案）

本県では、県民の皆様の生命と健康を守ることを最優先に、感染とその拡大防止のため、4月7日の「緊急事態宣言」を受け、それまでの週末の不要不急の外出自粛、夜間における接客を伴う飲食店、繁華街への外出の自粛等に加え、次の5つについて、県民の皆様へお願いしてまいりました。

- ① 外出は生活維持に必要な場合を除き控える
- ② 在宅勤務や時差出勤で人との接触を避ける
- ③ 都道府県をまたいだ移動を極力避ける
- ④ 感染の拡大につながるおそれのあるイベントの開催を控える
- ⑤ 食料・医薬品や生活必需品の買い占めを行わない

県内の感染者数は、4月10日は39人、11日は43人と2日連続で過去最多を更新し、12日は30人と減少したものの、累計は362人となっています。2月20日の最初の発生から40日間で29人であったのが、4月以降の12日間では316人と急増しており、増加傾向に歯止めがかからない厳しい状況となっております。

感染は全県下に広がっており、とりわけ、福岡市で212人、北九州市で63人となるなど、都市部での発生が顕著となっております。また、院内感染やクラスターも県内各地で発生しています。そういった中であって、感染経路が不明の割合が約5割となっており、日常生活において感染のリスクが増大しております。

他方、先週末、緊急事態宣言後はじめての週末を迎えました。天神地区の往来を見ますと、内閣官房の公表資料では、宣言前と比較して25.2%、昨年11月と比較して73.2%減少しており、県民の皆様のご協力のもと、一定の効果がみられますが、十分ではありません。

さらに、現在の感染動向を踏まえると、これまでの外出自粛の取組みに加え、人と人との接触の機会をさらに徹底的に低減する取組みが必要です。

感染の拡大を一刻も早く食い止めるためには、今が大変重要な時期であり、県民の皆様命と健康がかかっています。県民一人一人の行動が家族をはじめ、周りの人の命を守り、私たちのふるさととこの日本の国を守ることになります。

このため、国との協議を行い、専門家のご意見も伺い、次のとおり決断しました。

事業者の皆様、そして県民の皆様には、大変なご不便、ご迷惑をおかけしますが、新型コロナウイルス等対策特別措置法第24条第9項の規定に基づき、別添のとおり、事業者の皆様に対し、休業等についてご協力いただくよう要請することといたします。

県民の皆様一人一人の行動で、事態が収束に向かうか否か決まっています。ぜひ、ご理解のうえ、ご協力いただきますようお願いいたします。

## 1 区域

福岡県全域

## 2 期間

令和2年4月14日（火）から5月6日（水）まで

## 3 協力要請内容

特措法施行令第11条に規定する施設のうち、社会生活を維持する上で必要な施設等を除いた施設の管理者に対し、特措法第24条第9項に基づき施設の使用停止の協力を要請。

また、これに該当しないが、使用停止が望ましい施設についても、特措法によらない施設の使用停止の協力を依頼。

## 4 基本的に休止を要請する施設

## (1) 特措法による協力要請を行う施設

施設の種類の	内 訳
遊興施設	キャバレー、ナイトクラブ、ダンスホール、バー、個室付浴場業に係る公衆浴場、ヌードスタジオ、のぞき劇場、ストリップ劇場、個室ビデオ店、ネットカフェ、漫画喫茶、カラオケボックス、射的場、勝馬投票券発売所、場外車券売場、競艇場外発売場、ライブハウス等
大学、学習塾等	大学、専修学校、各種学校などの教育施設、自動車教習所、学習塾等 ※ 床面積の合計が1,000㎡を超えるものに限る
学校（上記を除く）	幼稚園、小学校、中学校、義務教育学校、高等学校、中等教育学校、特別支援学校 ※ 但し、預かり保育等の提供を通じて、医療従事者やひとり親家庭など、保育を必要とする園児や児童等の居場所確保の取組みを継続して実施するよう要請
運動施設、遊技施設	体育館、水泳場、ボーリング場、スポーツクラブなどの運動施設、マーチャン店、パチンコ店、ゲームセンターなどの遊技場等
劇場等	劇場、観覧場、映画館又は演芸場
集会・展示施設	集会場、公会堂、展示場
	博物館、美術館又は図書館、ホテル又は旅館（集会の用に供する部分に限る） ※ 床面積の合計が1,000㎡を超えるものに限る
商業施設	生活必需物資の小売関係等以外の店舗、生活必需サービス以外のサービス業を営む店舗 ※ 床面積の合計が1,000㎡を超えるものに限る

(2) 特措法によらない協力依頼を行う施設(床面積の合計が1,000㎡以下の下記の施設)

施設の種類	内 訳
大学、学習塾等	大学、専修学校、各種学校などの教育施設、自動車教習所、学習塾等 ※ 但し、床面積の合計が100㎡以下においては、適切な感染防止対策を施した上での営業
集会・展示施設	博物館、美術館又は図書館、ホテル又は旅館（集会の用に供する部分に限る）
商業施設	生活必需物資の小売関係等以外の店舗、生活必需サービス以外のサービス業を営む店舗 ※ 但し、床面積の合計が100㎡以下においては、適切な感染防止対策を施した上での営業

5 基本的に休止を要請しない施設

施設の種類	内 訳
医療施設	病院、診療所、薬局等
社会福祉施設等	保育所、放課後児童クラブ、放課後等デイサービス ※ 家庭での対応が可能な利用者への利用の自粛を要請し、保育の提供及び預かりを縮小して実施
	高齢者、障がい者など特に支援が必要な方々の居住や支援に関する事業を行う施設
生活必需物資販売施設	卸売市場、食料品売場、百貨店・ホームセンター・スーパーマーケット等における生活必需物資売場、コンビニエンスストア等
食事提供施設	飲食店（居酒屋含む）、料理店、喫茶店等（宅配・テイクアウトサービス含む） ※ 営業時間の短縮については、朝5時から夜8時までの間の営業を要請し、酒類の提供は夜7時までとすることを要請（宅配・テイクアウトサービスは除く）
住宅、宿泊施設	ホテル又は旅館（集会の用に供する部分を除く）、共同住宅、寄宿舎又は下宿等
交通機関等	バス、タクシー、レンタカー、鉄道、船舶、航空機、物流サービス（宅配等）等
工場等	工場、作業場等
金融機関・官公署等	銀行、証券取引所、証券会社、保険、官公署、事務所等 ※ テレワークの一層の推進を要請
その他	メディア、葬儀場、銭湯、質屋、獣医、理美容、クリーニング・ランドリー、ごみ処理関係等

※ 上記の施設については、別表「適切な感染防止対策」を参照の上、適切な感染防止対策を講ずること。

【別表】適切な感染防止対策

目 的	具体的な取組例
発熱者等の施設への入 場防止	・従業員の検温・体調確認を行い、37.5度以上や体調不良の 従業員の出勤を停止
	・来訪者の検温・体調確認を行い、37.5度以上や体調不良の 来訪者の入場を制限
3つの「密」（密閉、 密集、密接）の防止	・店舗利用者の入場制限、行列を作らないための工夫や列間 隔の確保（約2m間隔の確保）
	・換気を行う（可能であれば2つの方向の窓を同時に開ける）
	・密集する会議の中止（対面による会議を避け、電話会議や ビデオ会議を利用）
飛沫感染、接触感染の 防止	・従業員のマスク着用、手指の消毒、咳エチケット、手洗いの 励行
	・来訪者の入店時等における手指の消毒、咳エチケット、手 洗いの励行
	・店舗・事務所内の定期的な消毒
移動時における感染の 防止	・ラッシュ対策（時差出勤、自家用車・自転車・徒歩等によ る出勤の推進）
	・従業員数の出勤数の制限（テレワーク等による在宅勤務の 実施等）
	・出張の中止（電話会議やビデオ会議などを活用）、来訪者 数の制限

事業者への休業要請等に関する相談は下記の専用ダイヤルで対応します

福岡県新型コロナウイルス感染症一般相談窓口  
(24時間対応)

TEL 092-643-3288

FAX 092-643-3697

## 緊急事態宣言対象地域における新型コロナウイルス感染者数の推移等

## (1) 陽性者数

	4月4日 (土)	4月5日 (日)	4月6日 (月)	4月7日 (火)	4月8日 (水)	4月9日 (木)	4月10日 (金)	4月11日 (土)	4月12日 (日)	全期間 の合計
東京都	116	143	83	79	144	178	189	197	166	2,068
千葉県	30	10	11	38	26	2	33	21	37	450
埼玉県	22	25	15	17	43	45	53	21	40	396
神奈川県	20	27	6	18	64	24	56	76	31	544
大阪府	41	21	20	53	43	92	80	70	45	811
兵庫県	15	13	6	20	19	39	29	42	17	375
福岡県	27	16	14	23	25	26	39	43	30	362

## (福岡県内訳)

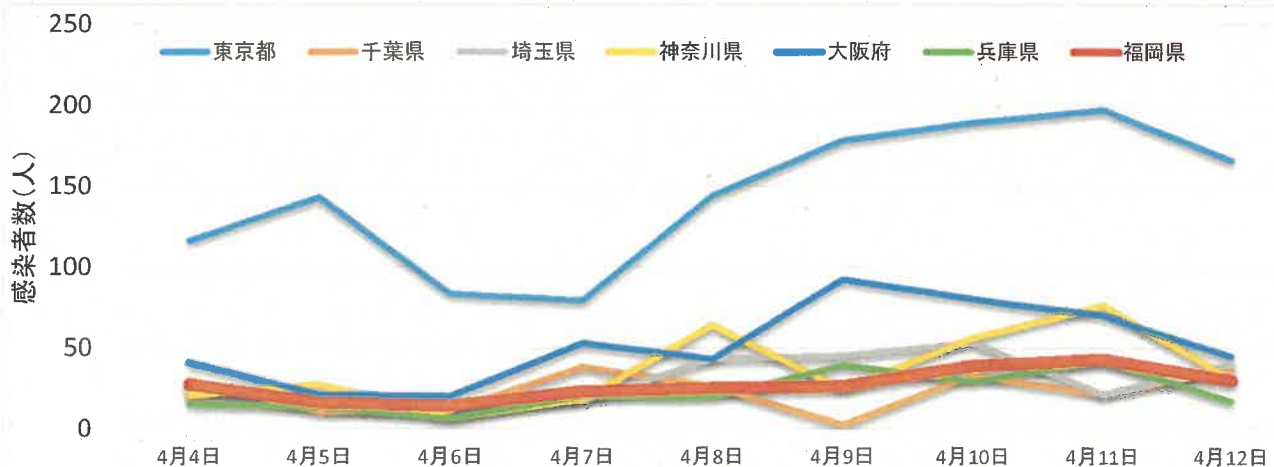
合計	27	16	14	23	25	26	39	43	30	362
	100.0%	100.0%	100.0%	100.0%	100.0%	100.0%	100.0%	100.0%	100.0%	100.0%
北九州地区	1	1	4	2	4	6	3	8	8	83
	3.7%	6.3%	28.6%	8.7%	16.0%	23.1%	7.7%	18.6%	26.7%	22.9%
うち北九州市 (割合)			4	1	4	1	1	3	4	63
			28.6%	4.3%	16.0%	3.8%	2.6%	7.0%	13.3%	17.4%
福岡地区	26	13	10	19	20	17	35	35	14	257
	96.3%	81.3%	71.4%	82.6%	80.0%	65.4%	89.7%	81.4%	46.7%	71.0%
うち福岡市 (割合)	26	13	9	16	17	14	26	25	11	212
	96.3%	81.3%	64.3%	69.6%	68.0%	53.8%	66.7%	58.1%	36.7%	58.6%
筑豊地区						1				3
						3.8%				0.8%
筑後地区		2		2	1	2	1		8	19
		12.5%		8.7%	4.0%	7.7%	2.6%		26.7%	5.2%
うち久留米市 (割合)							1		7	10
							2.6%		23.3%	4.7%

## (2) 本県におけるPCR検査に対する陽性者数の割合 (%)

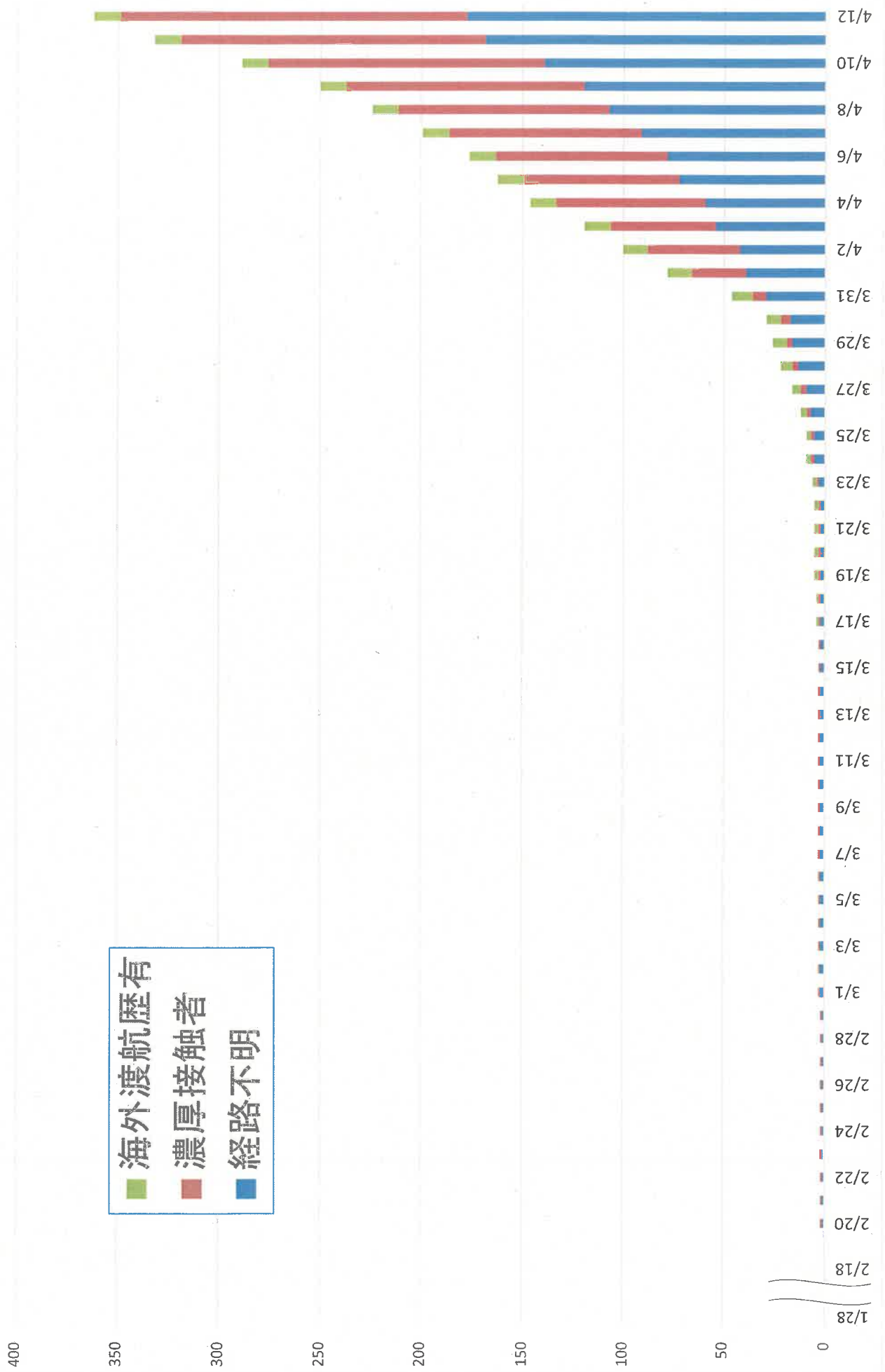
検査件数	334	258	321	370	567	454	356	356	224	5,069
陽性割合	8.1%	6.2%	4.4%	6.2%	4.4%	5.7%	11.0%	12.1%	13.4%	7.1%

## (3) 本県における陽性者数のうち経路が不明の者の割合 (%)

経路不明者数	5	13	6	13	16	12	20	29	9	177
不明者割合	18.5%	81.3%	42.9%	56.5%	64.0%	46.2%	51.3%	67.4%	30.0%	48.9%




# 福岡県内の新型コロナウイルス感染症患者数(累計)



# 新型コロナウイルス感染症対応状況（電話相談）

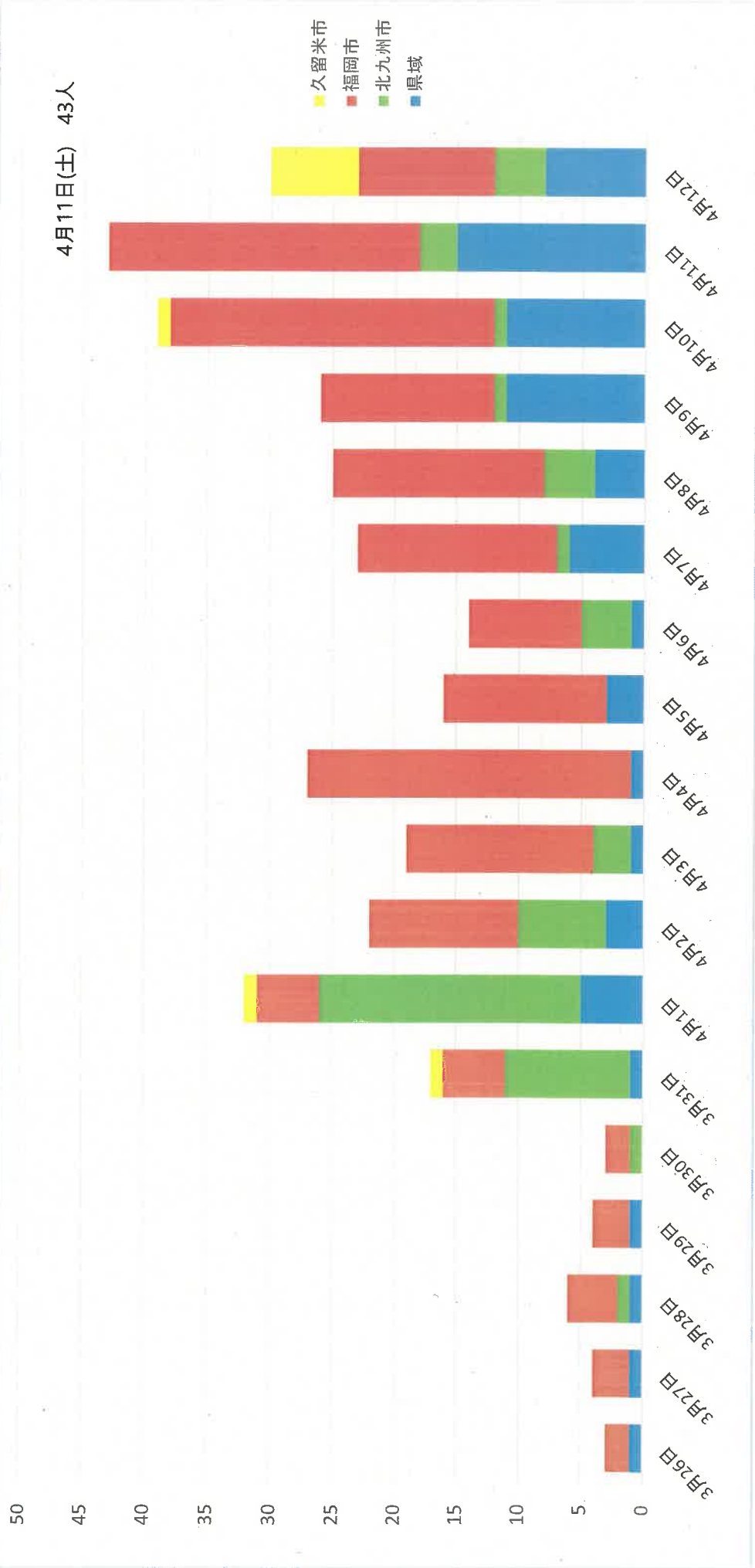
## 帰国者・接触者相談センター（保健所）相談件数



# 新型コロナウイルス感染症対応状況(患者数)

福岡県新型コロナウイルス感染症対策本部

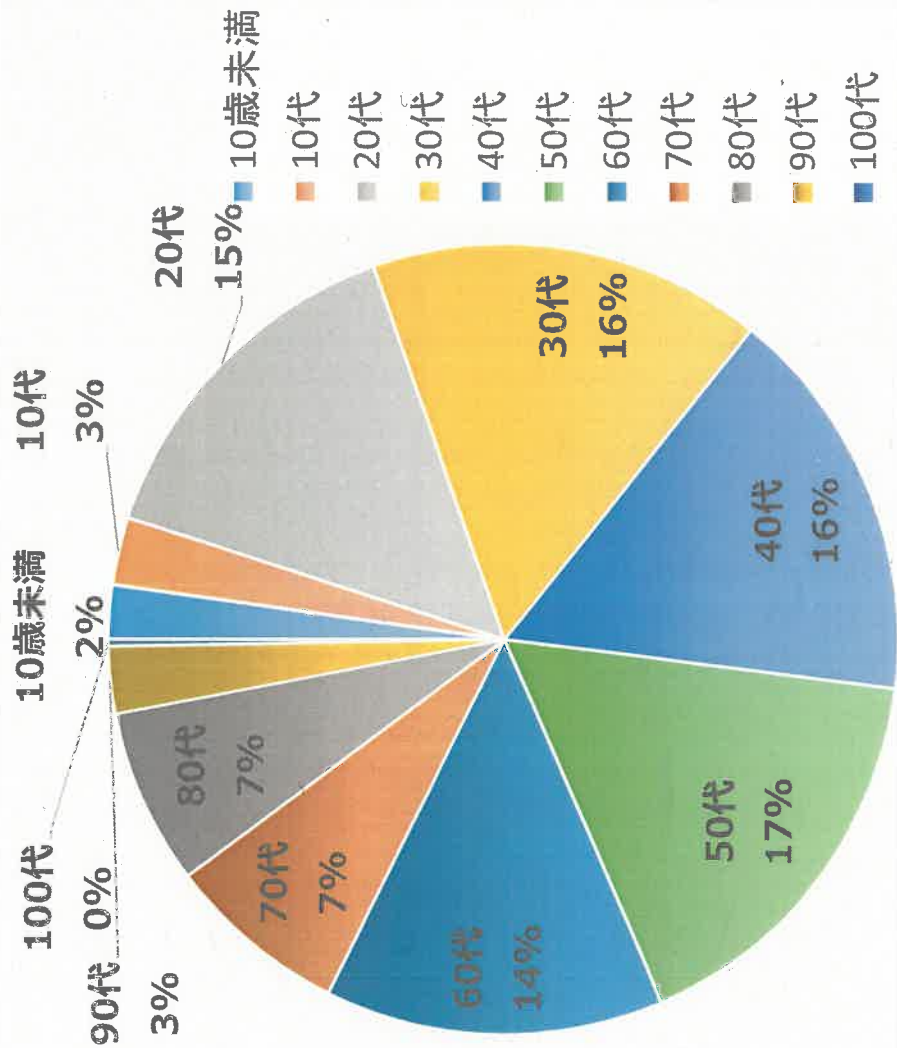
## 患者数(陽性者数)





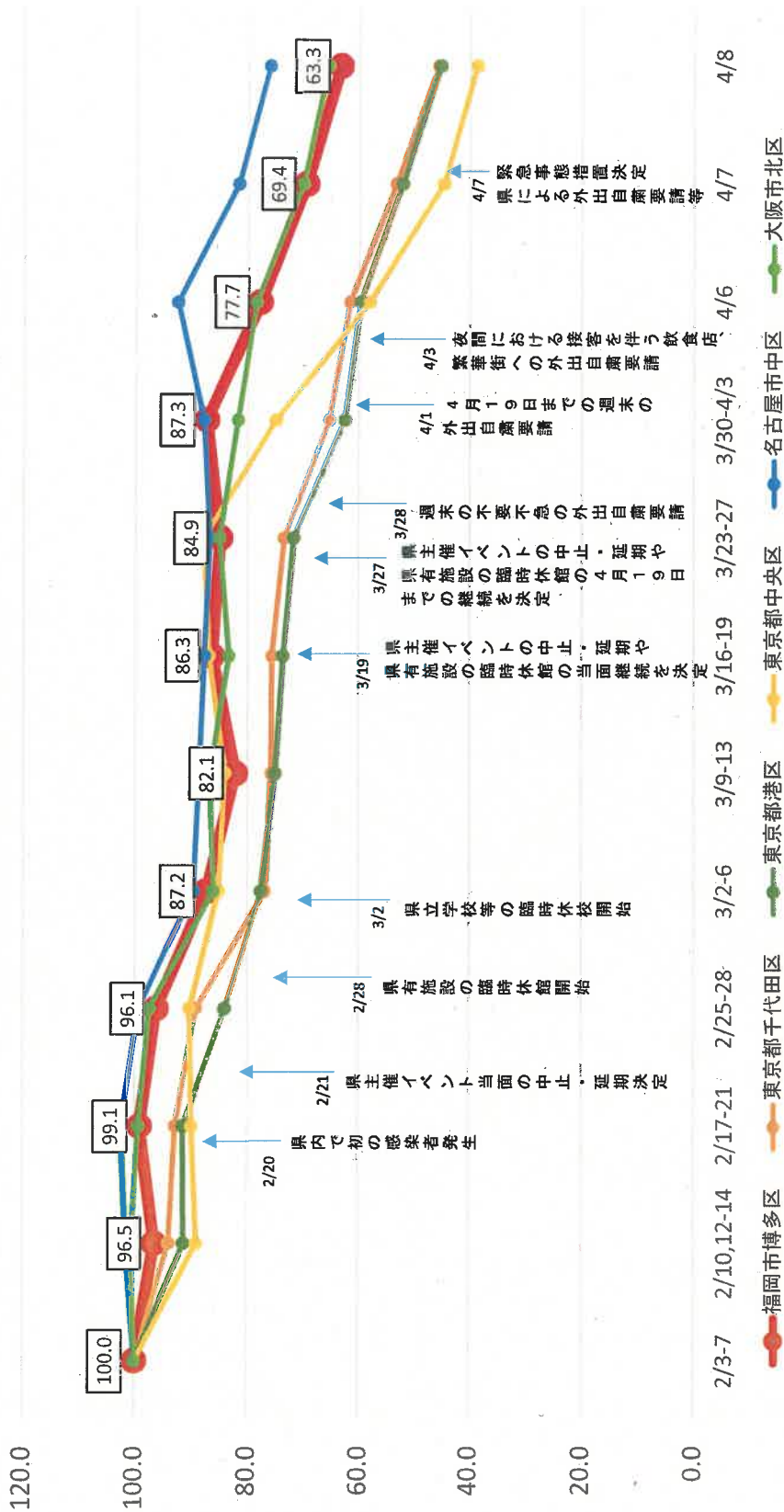
# 新型コロナウイルス感染症対応状況（患者情報（年齢別））

## 患者情報（年齢別）



年代	人数	割合
10歳未満	8	2.2%
10代	10	2.8%
20代	53	14.6%
30代	58	16.0%
40代	59	16.3%
50代	60	16.6%
60代	50	13.8%
70代	27	7.5%
80代	26	7.2%
90代	10	2.8%
100代	1	0.3%
計	362	100.0%

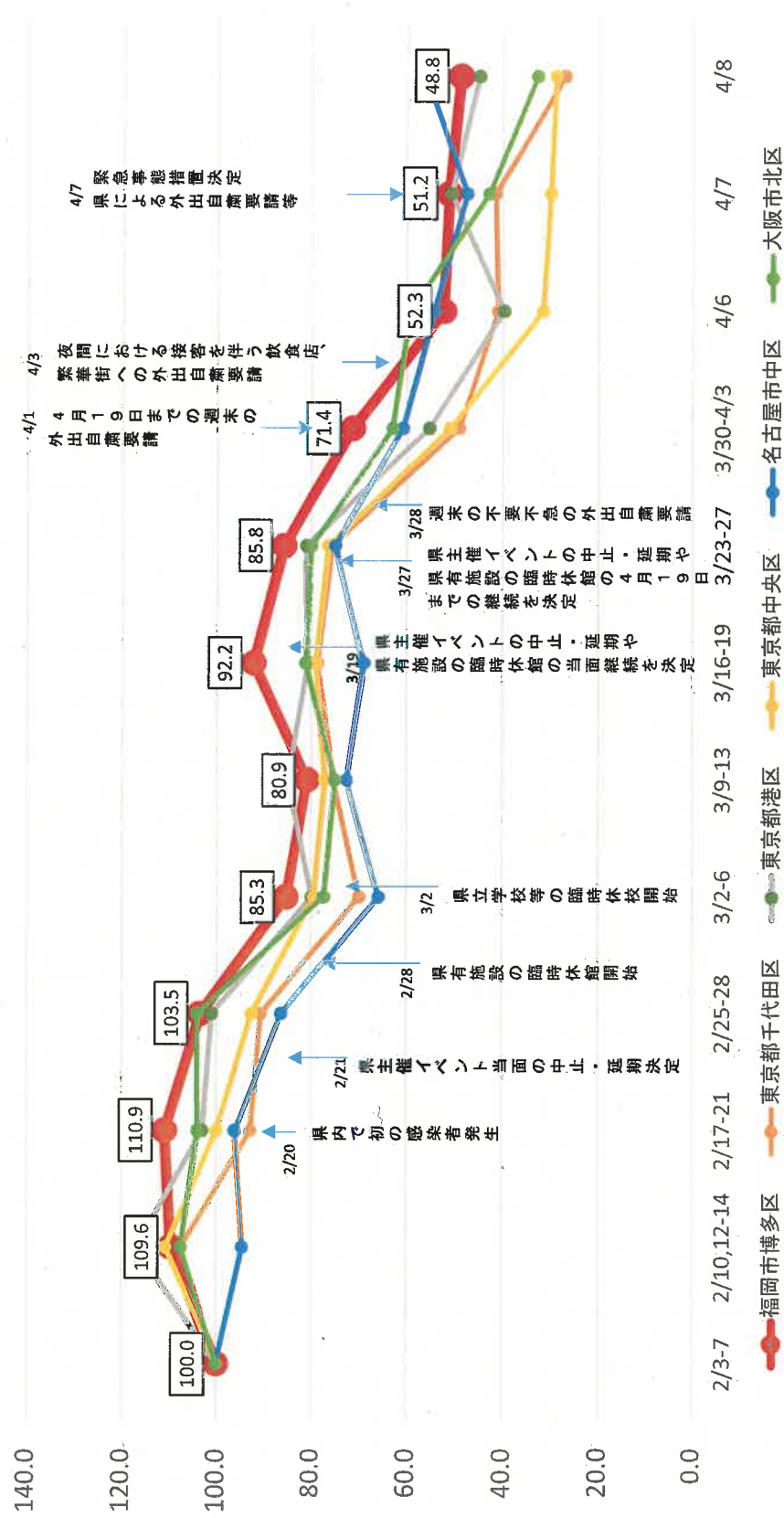
都心3区・名古屋市中区・大阪市北区・福岡市博多区の<平日朝8~10時>の区外からの来訪者推計値



	2/3-7	2/10,12-14	2/17-21	2/25-28	3/2-6	3/9-13	3/16-19	3/23-27	3/30-4/3	4/6	4/7	4/8
福岡市博多区	100.0	96.5	99.1	96.1	87.2	82.1	86.3	84.9	87.3	77.7	69.4	63.3
東京都千代田区	100.0	93.9	92.8	89.1	76.8	75.7	75.6	73.4	65.3	61.6	53.2	45.5
東京都港区	100.0	91.3	91.4	84.0	77.5	75.0	73.6	71.7	62.5	59.6	52.0	45.2
東京都中央区	100.0	89.0	89.9	90.2	85.1	84.0	86.8	87.8	74.9	58.0	44.6	38.7
名古屋市中区	100.0	101.6	102.5	99.3	89.6	88.6	87.7	86.7	87.8	92.5	81.6	76.0
大阪市北区	100.0	100.6	99.3	97.4	86.0	86.6	83.3	85.0	81.7	78.4	70.0	65.5

出典：ヤフーデータソリューション

都心3区・名古屋市中区・大阪市北区・福岡市博多区のく平日夜20時~24時>の区外からの来訪者推計値



	2/3-7	2/10,12-14	2/17-21	2/25-28	3/2-6	3/9-13	3/16-19	3/23-27	3/30-4/3	4/6	4/7	4/8
福岡市博多区	100.0	109.6	110.9	103.5	85.3	80.9	92.2	85.8	71.4	52.3	51.2	48.8
東京都千代田区	100.0	107.5	92.8	90.6	69.9	75.5	78.7	75.6	49.0	41.0	41.5	27.0
東京都港区	100.0	116.9	103.0	101.0	79.8	85.0	80.6	81.0	55.3	39.7	50.7	44.9
東京都中央区	100.0	110.7	100.0	92.6	79.4	77.1	79.0	76.4	50.9	31.6	30.0	28.9
名古屋市北区	100.0	94.5	96.1	86.3	65.8	72.5	68.9	74.9	60.7	54.2	47.4	56.1
大阪市北区	100.0	107.5	104.0	104.1	77.3	75.0	81.1	79.9	62.9	59.2	42.8	32.8

出典:ヤフーデータソリューション

7都府県の人口変動分析（前日、宣言前日曜日（5日）、感染拡大以前\*を比較）

※）人口の多い年末年始を避け、2019年11月の休日の数値と比較

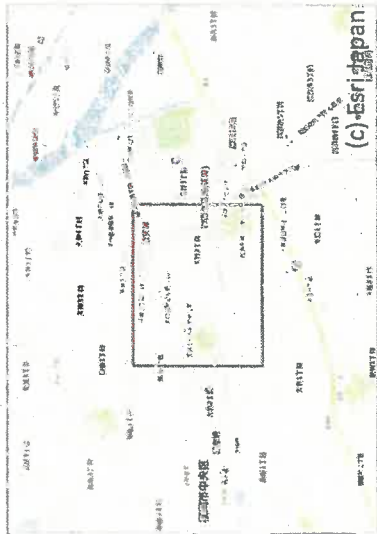
※新型コロナウイルス感染症対策推進室（内閣官房）公表データ【4/12 15:00時点】






# 天神周辺（福岡県）における人口増減状況

分析対象エリア  
(赤枠内500mメッシュ)



人口推移 (1時間単位)

単位：人



<4/12(日) 15時時点増減率>  
 ・-73.2% (対11月休日)  
 ・-25.2% (対直前4/5(日))  
 ・-22.3% (対前日比)

<凡例>  
 ■ 11月平均 (休日) ※感染拡大以前  
 ■ 4/4(土)~4/5(日) ※緊急事態宣言前  
 ■ 4/11(土)~4/12(日)  
 注) 土~日の比較のため、過去のデータも休日としています

注) 在住者を含むデータのため、  
人口減少幅が少なくなっている可能性があります