

# 市町村財政状況の推移(平成27年度～令和元年度) その1

建制番号
32

市町村名
志免町

## (1) 歳入・歳出の推移

(単位:千円、%)

区 分	平成 27 年度			平成 28 年度			平成 29 年度			平成 30 年度			令和元年度		
	決算額	構成比	増減率	決算額	構成比	増減率	決算額	構成比	増減率	決算額	構成比	増減率	決算額	構成比	増減率
歳	地方税	5,130,284	37.4	5,352,563	39.8	4.3	5,388,314	39.0	0.7	5,492,995	39.2	1.9	5,588,773	37.2	1.7
	地方譲与税	88,164	0.6	90,960	0.7	3.2	90,678	0.7	△ 0.3	91,525	0.7	0.9	92,569	0.6	1.1
	地方消費税交付金	797,762	5.8	739,105	5.5	△ 7.4	767,302	5.6	3.8	771,582	5.5	0.6	753,584	5.0	△ 2.3
	地方交付税	1,958,348	14.3	1,832,116	13.6	△ 6.4	1,877,687	13.6	2.5	1,820,549	13.0	△ 3.0	1,826,777	12.2	0.3
	分担金・負担金	175,837	1.3	177,509	1.3	1.0	183,869	1.3	3.6	218,598	1.6	18.9	178,842	1.2	△ 18.2
	使用料・手数料	323,283	2.4	333,908	2.5	3.3	330,402	2.4	△ 1.0	323,732	2.3	△ 2.0	306,407	2.0	△ 5.4
	国庫支出金	1,920,082	14.0	1,829,983	13.6	△ 4.7	1,872,924	13.6	2.3	1,802,869	12.9	△ 3.7	2,316,660	15.4	28.5
	県支出金	952,040	6.9	971,464	7.2	2.0	1,021,604	7.4	5.2	1,080,254	7.7	5.7	1,205,039	8.0	11.6
	財産収入	35,969	0.3	160,430	1.2	346.0	10,573	0.1	△ 93.4	87,923	0.6	731.6	13,131	0.1	△ 85.1
	繰入金	62,927	0.5	122,238	0.9	94.3	91,762	0.7	△ 24.9	218,807	1.6	138.5	245,299	1.6	12.1
	繰越金	602,280	4.4	593,180	4.4	△ 1.5	507,246	3.7	△ 14.5	519,428	3.7	2.4	649,879	4.3	25.1
	諸収入	277,852	2.0	289,562	2.2	4.2	297,394	2.2	2.7	260,381	1.9	△ 12.4	313,944	2.1	20.6
入	地方債	1,253,367	9.1	773,393	5.8	△ 38.3	864,078	6.3	11.7	611,429	4.4	△ 29.2	688,361	4.6	12.6
	うち臨時財政対策債	661,167	4.8	547,393	4.1	△ 17.2	615,878	4.5	12.5	606,929	4.3	△ 1.5	505,261	3.4	△ 16.8
	その他	132,989	1.0	174,435	1.3	31.2	510,831	3.7	192.8	723,781	5.2	41.7	846,087	5.6	16.9
	歳入合計	13,711,184	100.0	13,440,846	100.0	△ 2.0	13,814,664	100.0	2.8	14,023,853	100.0	1.5	15,025,352	100.0	7.1
	うち一般財源等	9,403,692	68.6	9,375,925	69.8	△ 0.3	9,392,759	68.0	0.2	9,547,854	68.1	1.7	9,561,705	63.7	0.1
	うち經常一財等	7,913,883	57.7	7,946,159	59.1	0.4	8,092,223	58.6	1.8	8,139,178	58.0	0.6	8,284,764	55.2	1.8
歳	人件費	1,602,233	12.2	1,605,295	12.4	0.2	1,598,634	12.0	△ 0.4	1,585,686	11.9	△ 0.8	1,667,485	11.5	5.2
	扶助費	3,109,384	23.7	3,358,341	26.0	8.0	3,499,293	26.3	4.2	3,545,614	26.5	1.3	3,714,580	25.5	4.8
	公債費	896,930	6.8	1,080,303	8.4	20.4	1,095,964	8.2	1.4	1,081,545	8.1	△ 1.3	1,112,404	7.6	2.9
	義務的経費計	5,608,547	42.8	6,043,939	46.7	7.8	6,193,891	46.6	2.5	6,212,845	46.5	0.3	6,494,469	44.6	4.5
	普通建設事業費	1,613,342	12.3	758,249	5.9	△ 53.0	754,358	5.7	△ 0.5	400,706	3.0	△ 46.9	1,175,320	8.1	193.3
	うち単独事業費	871,677	6.6	456,227	3.5	△ 47.7	366,093	2.8	△ 19.8	289,486	2.2	△ 20.9	565,093	3.9	95.2
	災害復旧事業費	0	0.0	0	0.0		0	0.0		0	0.0		0	0.0	
	失業対策事業費	0	0.0	0	0.0		0	0.0		0	0.0		0	0.0	
	投資的経費計	1,613,342	12.3	758,249	5.9	△ 53.0	754,358	5.7	△ 0.5	400,706	3.0	△ 46.9	1,175,320	8.1	193.3
出	物件費	2,316,526	17.7	2,343,288	18.1	1.2	2,574,349	19.4	9.9	2,758,682	20.6	7.2	2,779,091	19.1	0.7
	維持補修費	143,011	1.1	153,254	1.2	7.2	117,808	0.9	△ 23.1	130,290	1.0	10.6	137,746	0.9	5.7
	補助費等	2,058,646	15.7	1,911,629	14.8	△ 7.1	1,821,949	13.7	△ 4.7	1,826,587	13.7	0.3	1,998,715	13.7	9.4
	うち一組負担金	613,633	4.7	586,719	4.5	△ 4.4	600,933	4.5	2.4	654,128	4.9	8.9	648,861	4.5	△ 0.8
	繰出金	1,306,428	10.0	1,317,241	10.2	0.8	1,395,675	10.5	6.0	1,391,166	10.4	△ 0.3	1,465,604	10.1	5.4
	積立金	49,330	0.4	387,658	3.0	685.8	421,198	3.2	8.7	638,433	4.8	51.6	482,609	3.3	△ 24.4
	投資・出資・貸付金	22,174	0.2	18,342	0.1	△ 17.3	16,008	0.1	△ 12.7	15,265	0.1	△ 4.6	19,702	0.1	29.1
	前年度繰上充用金	0	0.0	0	0.0		0	0.0		0	0.0		0	0.0	
	歳出合計	13,118,004	100.0	12,933,600	100.0	△ 1.4	13,295,236	100.0	2.8	13,373,974	100.0	0.6	14,553,256	100.0	8.8
	形式収支	593,180		507,246			519,428			649,879			472,096		
	実質収支	578,601		446,901			506,494			521,857			340,104		

(注) 1 表示単位未満四捨五入の関係で、積上げと合計が一致しない場合がある。

## (2) 主要財政指標の推移

(単位:千円、%)

区 分	平成 27 年度			平成 28 年度			平成 29 年度			平成 30 年度			令和元年度		
	数値	増減ポイント	増減率	数値	増減ポイント	増減率	数値	増減ポイント	増減率	数値	増減ポイント	増減率	数値	増減ポイント	増減率
標準財政規模	8,275,277			8,384,002		1.3	8,509,936		1.5	8,598,807		1.0	8,596,701		0.0
財政力指数	0.72			0.73	0.01		0.74	0.01		0.75	0.01		0.75	0.00	
実質赤字比率	-			-	0.00		-	0.00		-	0.00		-	0.00	
連結実質赤字比率	-			-	0.00		-	0.00		-	0.00		-	0.00	
実質公債費比率	5.3			5.2	△ 0.1		5.8	0.6		6.2	0.4		6.0	△ 0.2	
将来負担比率	8.8			2.1	△ 6.7		-	△ 2.1		-	0.0		-	0.0	
経常収支比率	88.3			92.8	4.5		90.3	△ 2.5		90.4	0.1		92.3	1.9	
積立基金現在高	4,734,792			5,005,100		5.7	5,368,012		7.3	5,787,992		7.8	6,088,931		5.2
財政調整基金	3,007,468			3,305,522		9.9	3,309,524		0.1	3,697,486		11.7	3,834,044		3.7
減債基金	477,302			477,302		0.0	477,302		0.0	477,302		0.0	477,302		0.0
その他特定目的基金	1,250,022			1,222,276		△ 2.2	1,581,186		29.4	1,613,204		2.0	1,777,585		10.2
地方債現在高	12,294,189			12,085,415		△ 1.7	11,940,090		△ 1.2	11,546,302		△ 3.3	11,189,000		△ 3.1
うち臨時財政対策債	6,613,689			6,727,397		1.7	6,873,457		2.2	6,977,566		1.5	6,943,585		△ 0.5
税徴収率(合計)	98.9			99.0	0.1		99.1	0.1		99.1	0.0		98.9	△ 0.2	
税徴収率(市町村民税)	98.6			98.6	0.0		98.8	0.2		98.7	△ 0.1		98.3	△ 0.4	
税徴収率(固定資産税)	99.2			99.2	0.0		99.3	0.1		99.4	0.1		99.4	0.0	

(注) 1 税の徴収率は、「合計」・「市町村民税」・「固定資産税」とも現年分に係るものである。

(注) 2 標準財政規模は、臨時財政対策債発行可能額を含めたものである。

(注) 3 表示単位未満四捨五入の関係で、積上げと合計が一致しない場合がある。

# 市町村財政状況の推移(平成27年度～令和元年度) その2

建制番号	市町村名
32	志免町

(1) 歳入・歳出の推移

(単位:百万円)

区 分	H27	H28	H29	H30	R1
地方税	5,130	5,353	5,388	5,493	5,589
地方交付税	1,958	1,832	1,878	1,821	1,827
国庫支出金	1,920	1,830	1,873	1,803	2,317
県支出金	952	971	1,022	1,080	1,205
繰入金	63	122	92	219	245
諸収入	278	290	297	260	314
地方債	1,253	773	864	611	688
その他	2,157	2,270	2,401	2,737	2,840
歳入合計	13,711	13,441	13,815	14,024	15,025

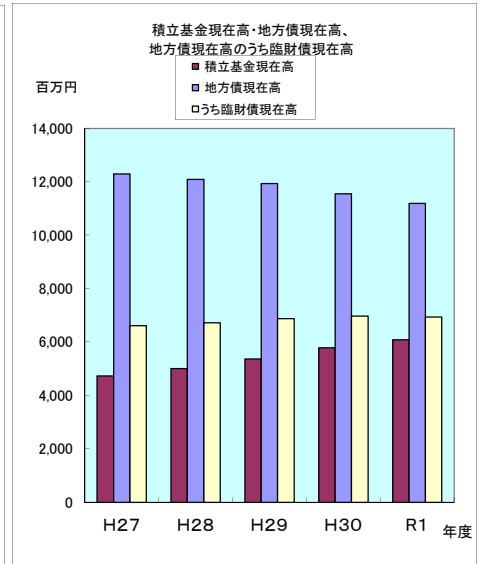
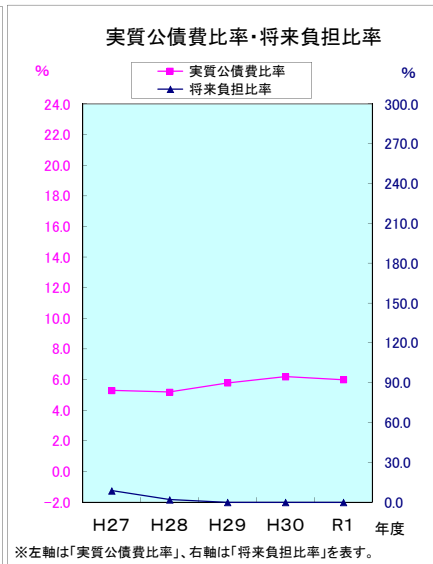
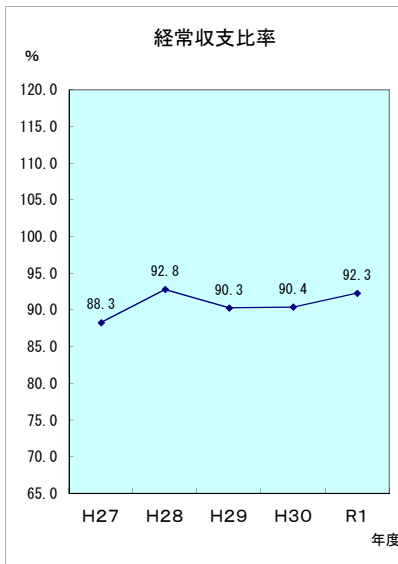
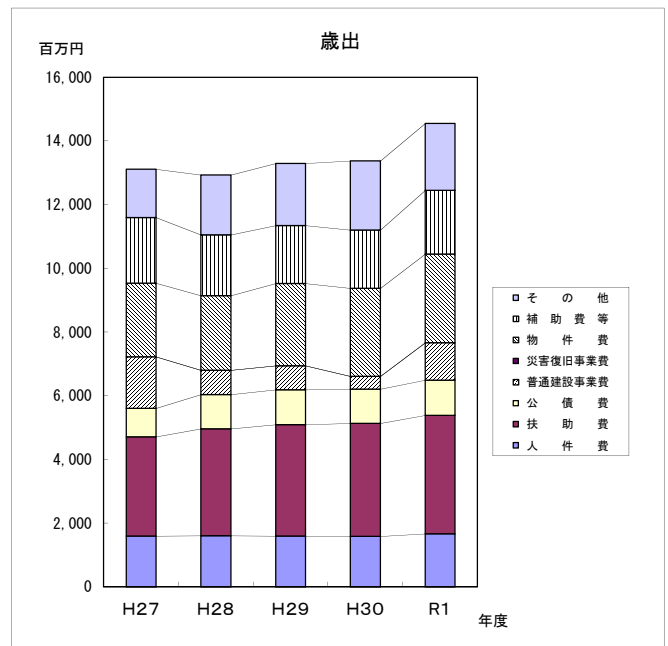
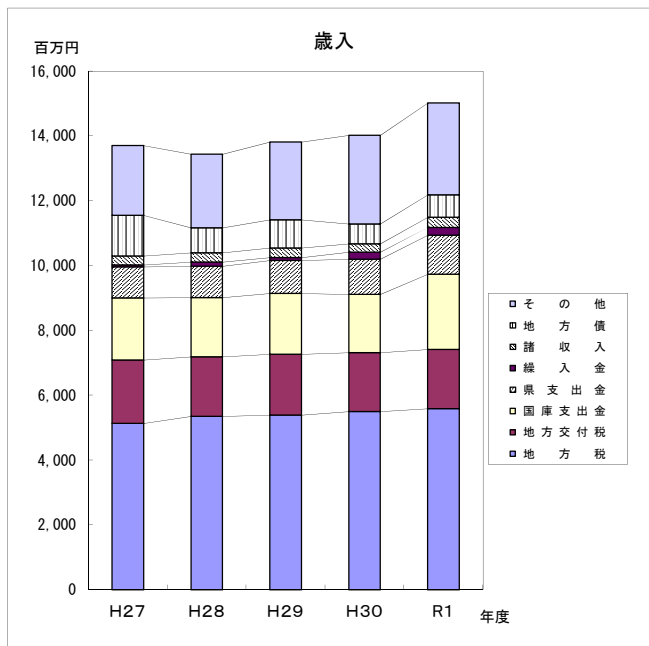
(単位:百万円)

区 分	H27	H28	H29	H30	R1
人件費	1,602	1,605	1,599	1,586	1,667
扶助費	3,109	3,358	3,499	3,546	3,715
公債費	897	1,080	1,096	1,082	1,112
普通建設事業費	1,613	758	754	401	1,175
災害復旧事業費	0	0	0	0	0
物件費	2,317	2,343	2,574	2,759	2,779
補助費等	2,059	1,912	1,822	1,827	1,999
その他	1,521	1,878	1,951	2,173	2,106
歳出合計	13,118	12,934	13,295	13,374	14,553

(2) 主要財政指標の推移

(単位:百万円、%)

区 分	H27	H28	H29	H30	R1
経常収支比率	88.3	92.8	90.3	90.4	92.3
実質公債費比率	5.3	5.2	5.8	6.2	6.0
将来負担比率	8.8	2.1	-	-	-
積立基金現在高	4,735	5,005	5,368	5,788	6,089
地方債現在高	12,294	12,085	11,940	11,546	11,189
うち臨財現在高	6,614	6,727	6,873	6,978	6,944



※左軸は「実質公債費比率」、右軸は「将来負担比率」を表す。