

市町村財政状況の推移(平成27年度～令和元年度) その2

建制番号	市町村名
12	行橋市

(1) 歳入・歳出の推移

(単位:百万円)

区 分	H27	H28	H29	H30	R1
地方税	7,597	7,671	7,813	8,061	8,124
地方交付税	4,623	4,356	4,338	4,355	4,302
国庫支出金	5,856	6,462	6,509	6,222	7,866
県支出金	2,269	1,968	2,196	2,121	2,380
繰入金	794	458	867	1,728	3,480
諸収入	539	367	395	378	407
地方債	2,237	2,429	2,362	1,864	2,770
その他	3,906	4,096	5,191	8,015	3,879
歳入合計	27,821	27,807	29,671	32,744	33,208

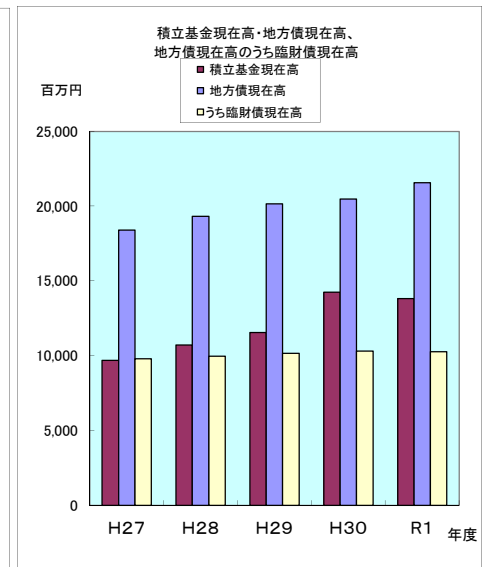
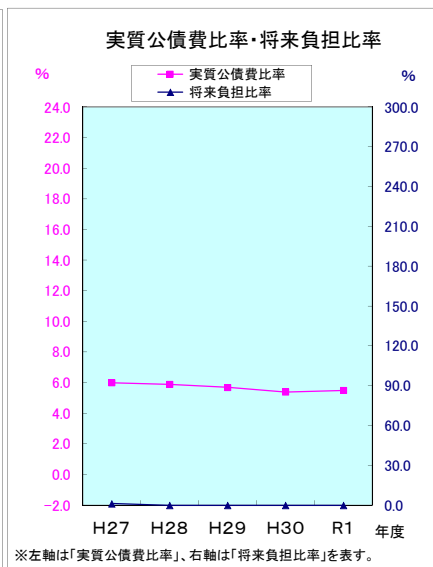
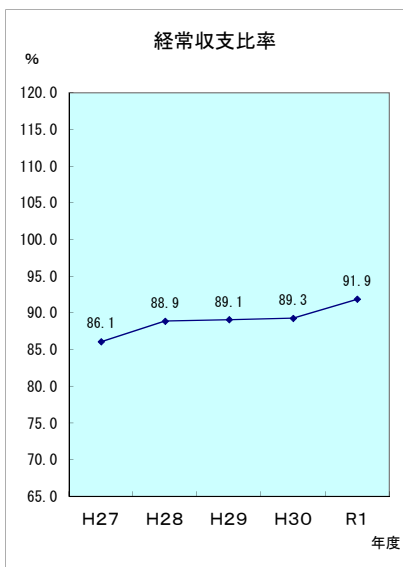
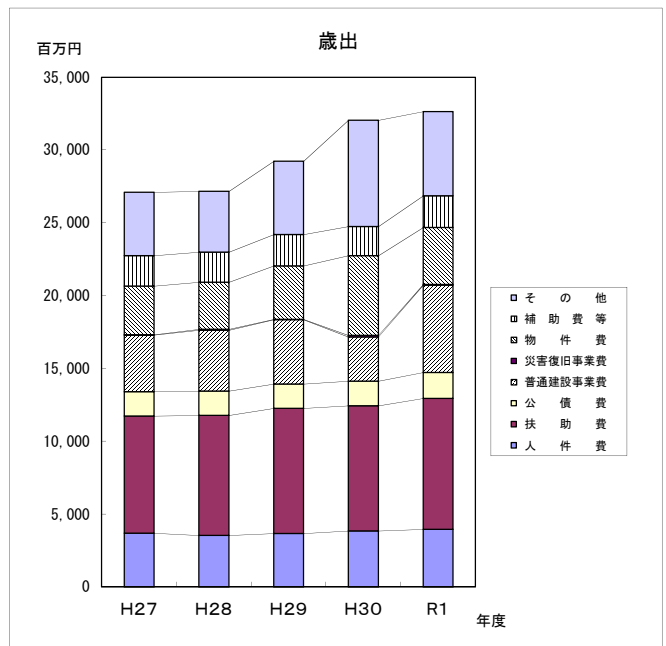
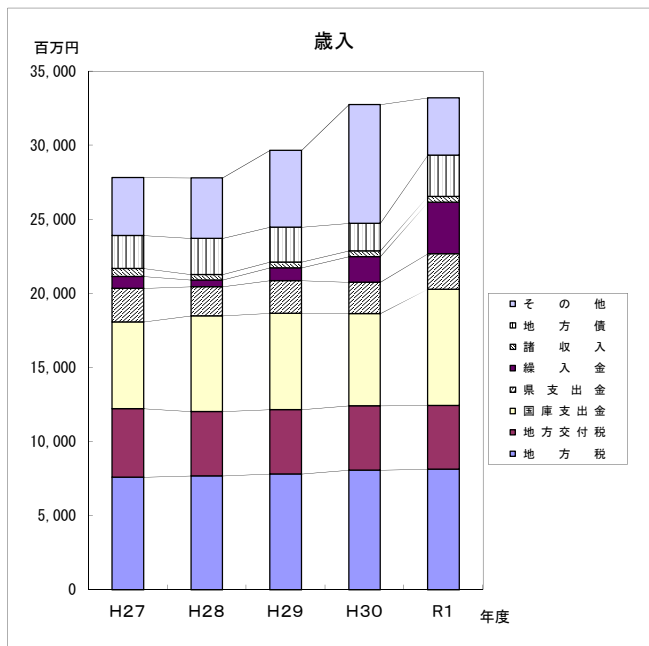
(単位:百万円)

区 分	H27	H28	H29	H30	R1
人件費	3,682	3,532	3,663	3,837	3,960
扶助費	8,048	8,244	8,603	8,606	8,978
公債費	1,687	1,673	1,669	1,682	1,786
普通建設事業費	3,883	4,178	4,413	3,051	6,002
災害復旧事業費	28	60	22	108	42
物件費	3,338	3,246	3,681	5,466	3,925
補助費等	2,093	2,068	2,144	2,002	2,166
その他	4,347	4,166	5,039	7,291	5,787
歳出合計	27,106	27,167	29,234	32,043	32,646

(2) 主要財政指標の推移

(単位:百万円、%)

区 分	H27	H28	H29	H30	R1
経常収支比率	86.1	88.9	89.1	89.3	91.9
実質公債費比率	6.0	5.9	5.7	5.4	5.5
将来負担比率	1.4	-	-	-	-
積立基金現在高	9,698	10,717	11,556	14,261	13,826
地方債現在高	18,406	19,326	20,164	20,475	21,573
うち臨財債現在高	9,805	9,961	10,155	10,313	10,265



※左軸は「実質公債費比率」、右軸は「将来負担比率」を表す。