

市町村財政状況の推移(平成27年度～令和元年度) その1

建制番号	9
------	---

市町村名	八女市
------	-----

(1) 歳入・歳出の推移

(単位:千円、%)

区 分	平成27年度			平成28年度			平成29年度			平成30年度			令和元年度		
	決算額	構成比	増減率	決算額	構成比	増減率	決算額	構成比	増減率	決算額	構成比	増減率	決算額	構成比	増減率
歳 入															
地方税	6,662,986	16.9	3.0	6,864,912	18.8	3.0	6,898,763	18.4	0.5	6,910,849	18.7	0.2	6,967,452	17.8	0.8
地方譲与税	451,095	1.1	△ 0.9	447,091	1.2	△ 0.9	445,451	1.2	△ 0.4	450,156	1.2	1.1	487,042	1.2	8.2
地方消費税交付金	1,311,711	3.3	△ 12.1	1,152,356	3.2	△ 12.1	1,143,677	3.1	△ 0.8	1,150,049	3.1	0.6	1,123,221	2.9	△ 2.3
地方交付税	13,852,181	35.2	△ 4.8	13,185,859	36.1	△ 4.8	12,635,574	33.7	△ 4.2	12,503,443	33.8	△ 1.0	12,491,084	31.9	△ 0.1
分担金・負担金	238,694	0.6	10.5	263,731	0.7	10.5	290,953	0.8	10.3	280,141	0.8	△ 3.7	195,391	0.5	△ 30.3
使用料・手数料	438,070	1.1	△ 4.5	418,408	1.1	△ 4.5	422,239	1.1	0.9	423,632	1.1	0.3	405,115	1.0	△ 4.4
国庫支出金	5,730,546	14.5	△ 25.4	4,275,479	11.7	△ 25.4	4,470,766	11.9	4.6	4,480,503	12.1	0.2	4,695,972	12.0	4.8
県支出金	3,397,541	8.6	0.3	3,407,478	9.3	0.3	3,116,585	8.3	△ 8.5	3,105,609	8.4	△ 0.4	3,264,552	8.3	5.1
財産収入	160,803	0.4	△ 16.4	134,444	0.4	△ 16.4	149,236	0.4	11.0	142,338	0.4	△ 4.6	301,138	0.8	111.6
繰入金	970,193	2.5	78.7	1,734,212	4.7	78.7	2,684,446	7.2	54.8	2,365,075	6.4	△ 11.9	2,701,143	6.9	14.2
繰越金	2,267,128	5.8	△ 51.8	1,093,126	3.0	△ 51.8	956,663	2.6	△ 12.5	1,141,560	3.1	19.3	1,028,675	2.6	△ 9.9
諸収入	843,367	2.1	△ 32.9	566,146	1.5	△ 32.9	573,183	1.5	1.2	509,521	1.4	△ 11.1	615,574	1.6	20.8
地方債	2,663,837	6.8	0.1	2,665,264	7.3	0.1	3,169,582	8.5	18.9	3,145,132	8.5	△ 0.8	3,973,481	10.1	26.3
うち臨時財政対策債	1,155,937	2.9	△ 20.6	917,364	2.5	△ 20.6	946,082	2.5	3.1	931,032	2.5	△ 1.6	712,081	1.8	△ 23.5
その他	402,567	1.0	△ 18.9	326,653	0.9	△ 18.9	499,534	1.3	52.9	428,200	1.2	△ 14.3	914,923	2.3	113.7
歳入合計	39,390,719	100.0	△ 7.2	36,535,159	100.0	△ 7.2	37,456,652	100.0	2.5	37,036,208	100.0	△ 1.1	39,164,763	100.0	5.7
うち一般財源等	26,465,065	67.2	△ 3.6	25,513,137	69.8	△ 3.6	25,071,309	66.9	△ 1.7	25,465,362	68.8	1.6	25,068,325	64.1	△ 1.6
うち経常一財等	20,437,699	51.9	△ 2.1	19,998,453	54.7	△ 2.1	19,587,795	52.3	△ 2.1	19,427,795	52.5	△ 0.8	19,490,892	49.8	0.3
歳 出															
人件費	4,798,305	12.9	0.9	4,839,364	13.7	0.9	4,795,197	13.3	△ 0.9	4,744,537	13.2	△ 1.1	4,637,969	12.3	△ 2.2
扶助費	6,295,895	16.9	9.1	6,871,750	19.4	9.1	7,093,822	19.6	3.2	7,006,319	19.5	△ 1.2	7,183,112	19.1	2.5
公債費	3,832,578	10.3	△ 2.4	3,742,283	10.6	△ 2.4	3,658,387	10.1	△ 2.2	3,550,705	9.9	△ 2.9	3,674,303	9.8	3.5
義務的経費計	14,926,778	40.0	3.5	15,453,397	43.7	3.5	15,547,406	43.0	0.6	15,301,561	42.6	△ 1.6	15,495,384	41.1	1.3
普通建設事業費	4,803,647	12.9	11.7	5,365,822	15.2	11.7	5,850,891	16.2	9.0	5,681,085	15.8	△ 2.9	5,292,047	14.0	△ 6.8
うち単独事業費	3,214,436	8.6	19.6	3,843,560	10.9	19.6	4,208,886	11.7	9.5	3,954,367	11.0	△ 6.0	3,920,494	10.4	△ 0.9
災害復旧事業費	3,037,913	8.1	△ 83.1	514,659	1.5	△ 83.1	327,543	0.9	△ 36.4	519,884	1.4	58.7	1,049,540	2.8	101.9
失業対策事業費	0	0.0	0.0	0	0.0	0	0	0.0	0	0.0	0	0.0	0	0.0	0.0
投資的経費計	7,841,560	21.0	△ 25.0	5,880,481	16.6	△ 25.0	6,178,434	17.1	5.1	6,200,969	17.3	0.4	6,341,587	16.8	2.3
物件費	4,032,046	10.8	1.6	4,095,162	11.6	1.6	4,307,108	11.9	5.2	4,472,584	12.5	3.8	4,952,718	13.1	10.7
維持補修費	269,795	0.7	7.0	288,705	0.8	7.0	253,536	0.7	△ 12.2	237,430	0.7	△ 6.4	231,303	0.6	△ 2.6
補助費等	4,544,121	12.2	△ 1.9	4,456,230	12.6	△ 1.9	4,512,294	12.5	1.3	4,147,939	11.6	△ 8.1	4,627,760	12.3	11.6
うち一組負担金	1,654,825	4.4	14.2	1,889,061	5.3	14.2	2,028,101	5.6	7.4	1,690,535	4.7	△ 16.6	1,961,576	5.2	16.0
繰出金	4,258,305	11.4	△ 8.8	3,884,386	11.0	△ 8.8	3,851,361	10.7	△ 0.9	3,880,956	10.8	0.8	4,006,042	10.6	3.2
積立金	869,539	2.3	△ 16.4	726,679	2.1	△ 16.4	834,491	2.3	14.8	953,836	2.7	14.3	1,316,669	3.5	38.0
投資・出資・貸付金	555,449	1.5	6.8	593,457	1.7	6.8	630,463	1.7	6.2	712,258	2.0	13.0	709,846	1.9	△ 0.3
前年度繰上充用金	0	0.0	0.0	0	0.0	0	0	0.0	0	0.0	0	0.0	0	0.0	0.0
歳出合計	37,297,593	100.0	△ 5.1	35,378,497	100.0	△ 5.1	36,115,093	100.0	2.1	35,907,533	100.0	△ 0.6	37,681,309	100.0	4.9
形式収支	2,093,126			1,156,662			1,341,559			1,128,675			1,483,454		
実質収支	1,971,375			1,096,618			1,077,052			892,378			552,287		

(注) 1 表示単位未満四捨五入の関係で、積上げと合計が一致しない場合がある。

(2) 主要財政指標の推移

(単位:千円、%)

区 分	平成27年度		平成28年度		平成29年度		平成30年度		令和元年度	
	数値	増減ポイント	数値	増減ポイント	数値	増減ポイント	数値	増減ポイント	数値	増減ポイント
標準財政規模	20,760,184		20,309,170	△ 2.2	19,918,862	△ 1.9	19,756,613	△ 0.8	19,591,560	△ 0.8
財政力指数	0.38	0.01	0.39	0.00	0.39	0.00	0.39	0.00	0.39	0.00
実質赤字比率	-	0.00	-	0.00	-	0.00	-	0.00	-	0.00
連結実質赤字比率	-	0.00	-	0.00	-	0.00	-	0.00	-	0.00
実質公債費比率	8.6	0.0	8.6	0.0	8.9	0.3	8.8	△ 0.1	9.0	0.2
将来負担比率	-	0.0	-	0.0	-	0.0	-	0.0	-	0.0
経常収支比率	87.1	4.6	91.7	4.6	93.7	2.0	95.7	2.0	98.1	2.4
積立基金現在高	21,845,232		21,887,206	0.2	20,286,981	△ 7.3	19,208,548	△ 5.3	18,033,198	△ 6.1
財政調整基金	12,454,338		12,179,803	△ 2.2	10,895,534	△ 10.5	9,374,753	△ 14.0	8,407,997	△ 10.3
減債基金	578,451		853,394	275	1,344,756	576	1,731,426	387	1,746,995	15
その他特定目的基金	8,812,443		8,854,009	41	8,046,691	△ 9.1	8,102,369	57	7,878,206	△ 2.8
地方債現在高	28,118,163		27,301,007	△ 2.9	27,024,905	△ 1.0	26,791,421	△ 0.9	27,226,539	1.6
うち臨時財政対策債	12,527,299		12,023,371	△ 4.0	11,535,700	△ 4.1	11,074,023	△ 4.0	10,236,793	△ 7.6
税徴収率(合計)	98.4	0.2	98.6	0.2	98.7	0.1	98.8	0.1	98.7	△ 0.1
税徴収率(市町村民税)	98.4	0.3	98.7	0.3	98.9	0.2	99.0	0.1	98.8	△ 0.2
税徴収率(固定資産税)	98.2	0.2	98.4	0.2	98.5	0.1	98.6	0.1	98.5	△ 0.1

(注) 1 税の徴収率は、「合計」・「市町村民税」・「固定資産税」とも現年分に係るものである。

(注) 2 標準財政規模は、臨時財政対策債発行可能額を含めたものである。

(注) 3 表示単位未満四捨五入の関係で、積上げと合計が一致しない場合がある。

市町村財政状況の推移(平成27年度～令和元年度) その2

建制番号	市町村名
9	八女市

(1) 歳入・歳出の推移

(単位:百万円)

区 分	H27	H28	H29	H30	R1
地方税	6,663	6,865	6,899	6,911	6,967
地方交付税	13,852	13,186	12,636	12,503	12,491
国庫支出金	5,731	4,275	4,471	4,481	4,696
県支出金	3,398	3,407	3,117	3,106	3,265
繰入金	970	1,734	2,684	2,365	2,701
諸収入	843	566	573	510	616
地方債	2,664	2,665	3,170	3,145	3,973
その他	5,270	3,837	3,907	4,015	4,456
歳入合計	39,391	36,535	37,457	37,036	39,165

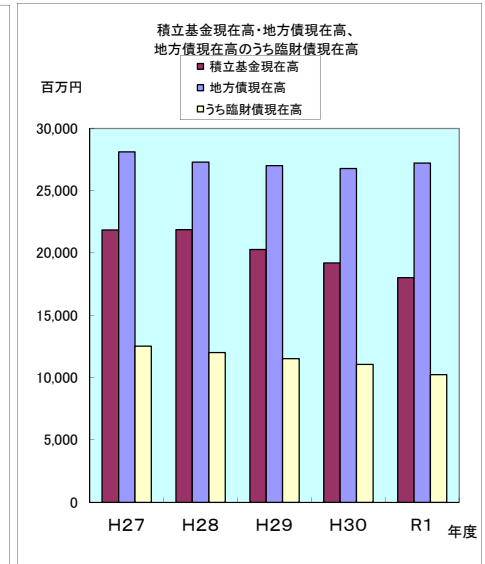
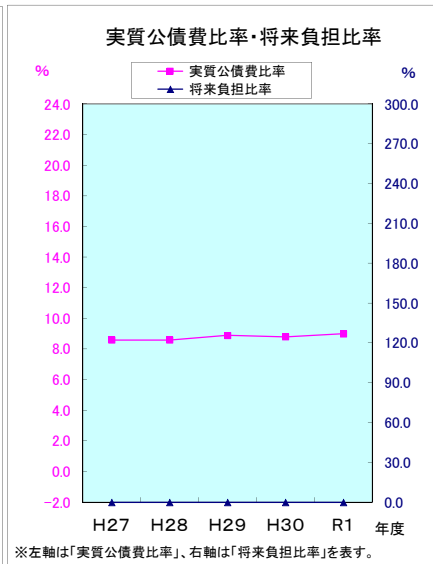
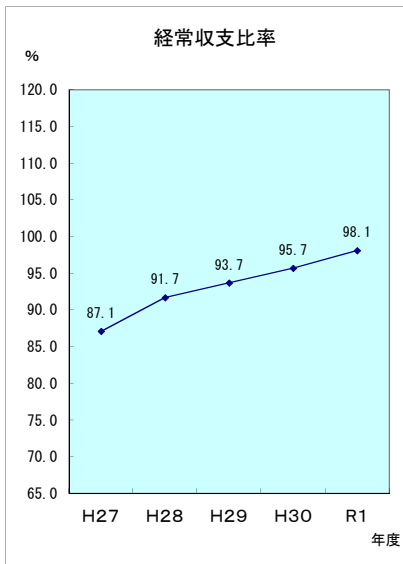
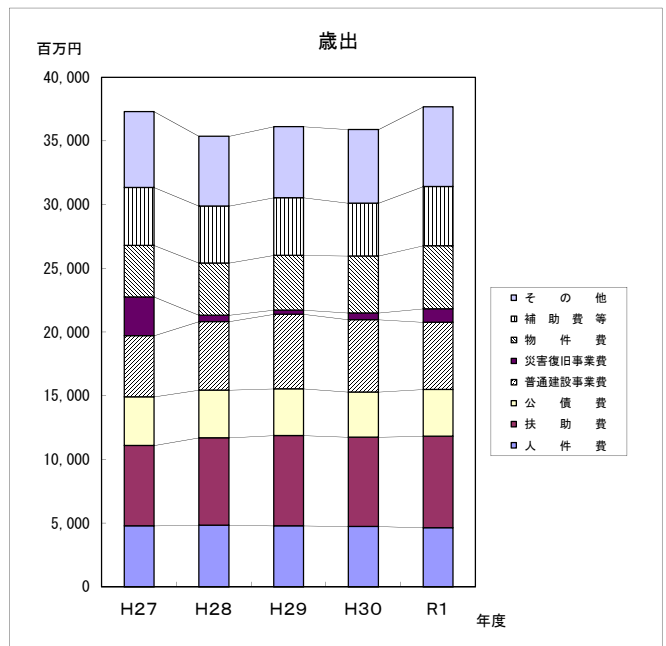
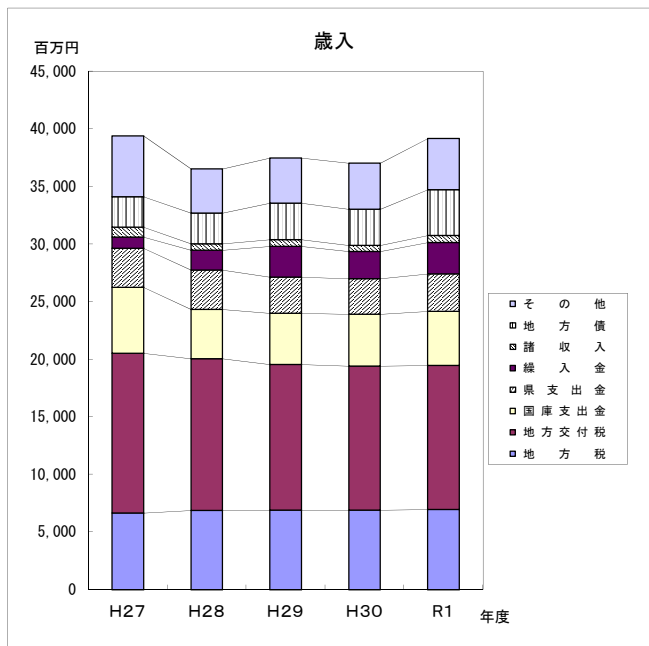
(単位:百万円)

区 分	H27	H28	H29	H30	R1
人件費	4,798	4,839	4,795	4,745	4,638
扶助費	6,296	6,872	7,094	7,006	7,183
公債費	3,833	3,742	3,658	3,551	3,674
普通建設事業費	4,804	5,366	5,851	5,681	5,292
災害復旧事業費	3,038	515	328	520	1,050
物件費	4,032	4,095	4,307	4,473	4,953
補助費等	4,544	4,456	4,512	4,148	4,628
その他	5,953	5,493	5,570	5,784	6,263
歳出合計	37,298	35,378	36,115	35,908	37,681

(2) 主要財政指標の推移

(単位:百万円、%)

区 分	H27	H28	H29	H30	R1
経常収支比率	87.1	91.7	93.7	95.7	98.1
実質公債費比率	8.6	8.6	8.9	8.8	9.0
将来負担比率	-	-	-	-	-
積立基金現在高	21,845	21,887	20,287	19,209	18,033
地方債現在高	28,118	27,301	27,025	26,791	27,227
うち臨財債現在高	12,527	12,023	11,536	11,074	10,237



※左軸は「実質公債費比率」、右軸は「将来負担比率」を表す。