

市町村財政状況の推移(平成27年度～令和元年度) その1

建制番号	19
------	----

市町村名	宗像市
------	-----

(1) 歳入・歳出の推移

(単位:千円、%)

区 分	平成27年度			平成28年度			平成29年度			平成30年度			令和元年度		
	決算額	構成比	増減率	決算額	構成比	増減率	決算額	構成比	増減率	決算額	構成比	増減率	決算額	構成比	増減率
歳 入															
地方税	10,110,076	27.8	1.6	10,273,762	30.2	1.6	10,259,908	26.9	△ 0.1	10,356,300	27.5	0.9	10,477,185	27.8	1.2
地方譲与税	345,825	1.0	△ 1.1	341,907	1.0	△ 1.1	340,807	0.9	△ 0.3	343,587	0.9	0.8	346,965	0.9	1.0
地方消費税交付金	1,653,942	4.5	△ 9.9	1,490,400	4.4	△ 9.9	1,529,667	4.0	2.6	1,538,214	4.1	0.6	1,502,334	4.0	△ 2.3
地方交付税	7,499,245	20.6	△ 2.8	7,291,793	21.4	△ 2.8	7,004,694	18.4	△ 3.9	7,033,058	18.7	0.4	7,187,142	19.1	2.2
分担金・負担金	624,964	1.7	△ 4.8	595,240	1.8	△ 4.8	624,632	1.6	4.9	613,960	1.6	△ 1.7	541,627	1.4	△ 11.8
使用料・手数料	488,672	1.3	0.5	491,173	1.4	0.5	508,871	1.3	3.6	506,491	1.3	△ 0.5	530,260	1.4	4.7
国庫支出金	5,965,035	16.4	△ 4.8	5,676,250	16.7	△ 4.8	5,932,132	15.5	4.5	5,352,984	14.2	△ 9.8	6,528,000	17.3	22.0
県支出金	2,484,491	6.8	4.5	2,596,871	7.6	4.5	2,726,129	7.1	5.0	2,840,751	7.5	4.2	3,003,343	8.0	5.7
財産収入	680,093	1.9	△ 6.6	634,978	1.9	△ 6.6	553,575	1.5	△ 12.8	436,484	1.2	△ 21.2	598,183	1.6	37.0
繰入金	1,850,754	5.1	△ 80.3	364,877	1.1	△ 80.3	1,337,283	3.5	266.5	1,264,600	3.4	△ 5.4	1,055,223	2.8	△ 16.6
繰越金	690,539	1.9	△ 28.1	496,484	1.5	△ 28.1	762,291	2.0	53.5	1,180,520	3.1	54.9	555,644	1.5	△ 52.9
諸収入	403,908	1.1	13.6	458,961	1.3	13.6	452,678	1.2	△ 1.4	416,059	1.1	△ 8.1	471,429	1.3	13.3
地方債	2,932,200	8.1	△ 21.1	2,312,300	6.8	△ 21.1	4,182,300	11.0	80.9	3,791,200	10.1	△ 9.4	3,042,000	8.1	△ 19.8
うち臨時財政対策債	1,413,300	3.9	△ 20.5	1,123,700	3.3	△ 20.5	1,151,200	3.0	2.4	1,198,900	3.2	4.1	1,069,200	2.8	△ 10.8
その他	646,583	1.8	51.7	980,651	2.9	51.7	1,950,903	5.1	98.9	1,974,139	5.2	1.2	1,832,789	4.9	△ 7.2
歳入合計	36,376,327	100.0	△ 6.5	34,005,647	100.0	△ 6.5	38,165,870	100.0	12.2	37,648,347	100.0	△ 1.4	37,672,124	100.0	0.1
うち一般財源等	24,231,978	66.6	△ 8.6	22,158,225	65.2	△ 8.6	23,727,823	62.2	7.1	23,854,002	63.4	0.5	23,274,801	61.8	△ 2.4
うち経常一財等	18,795,884	51.7	△ 1.3	18,554,159	54.6	△ 1.3	18,398,695	48.2	△ 0.8	18,534,122	49.2	0.7	18,794,716	49.9	1.4
歳 出															
人件費	3,861,384	10.8	△ 0.1	3,858,511	11.6	△ 0.1	3,895,991	10.5	1.0	3,896,354	10.5	0.0	3,925,316	10.8	0.7
扶助費	7,698,380	21.5	7.6	8,280,097	24.9	7.6	8,610,169	23.3	4.0	8,833,971	23.8	2.6	9,353,690	25.7	5.9
公債費	4,421,589	12.3	△ 32.2	2,998,644	9.0	△ 32.2	3,528,442	9.5	17.7	3,773,469	10.2	6.9	3,619,657	9.9	△ 4.1
義務的経費計	15,981,353	44.5	△ 5.3	15,137,252	45.5	△ 5.3	16,034,602	43.4	5.9	16,503,794	44.5	2.9	16,898,663	46.4	2.4
普通建設事業費	4,185,908	11.7	△ 18.6	3,407,176	10.2	△ 18.6	5,330,411	14.4	56.4	4,032,027	10.9	△ 24.4	4,179,031	11.5	3.6
うち単独事業費	1,727,592	4.8	△ 0.2	1,724,923	5.2	△ 0.2	2,722,370	7.4	57.8	2,228,506	6.0	△ 18.1	1,842,249	5.1	△ 17.3
災害復旧事業費	8,896	0.0	124.3	19,955	0.1	124.3	6,612	0.0	△ 66.9	96,958	0.3	1366.4	20,124	0.1	△ 79.2
失業対策事業費	0	0.0	0.0	0	0.0	0	0	0.0	0	0.0	0	0	0	0.0	0.0
投資的経費計	4,194,804	11.7	△ 18.3	3,427,131	10.3	△ 18.3	5,337,023	14.4	55.7	4,128,985	11.1	△ 22.6	4,199,155	11.5	1.7
物件費	4,778,934	13.3	2.4	4,895,209	14.7	2.4	5,033,319	13.6	2.8	4,975,051	13.4	△ 1.2	5,045,324	13.9	1.4
維持補修費	165,235	0.5	△ 29.9	115,784	0.3	△ 29.9	82,191	0.2	△ 29.0	90,039	0.2	9.5	189,590	0.5	110.6
補助費等	4,986,307	13.9	△ 1.1	4,933,056	14.8	△ 1.1	5,276,651	14.3	7.0	5,149,040	13.9	△ 2.4	4,743,053	13.0	△ 7.9
うち一組負担金	2,599,421	7.2	△ 2.8	2,527,813	7.6	△ 2.8	2,405,491	6.5	△ 4.8	2,160,399	5.8	△ 10.2	2,218,546	6.1	2.7
繰出金	3,472,577	9.7	3.1	3,581,584	10.8	3.1	3,440,666	9.3	△ 3.9	3,595,703	9.7	4.5	3,746,206	10.3	4.2
積立金	2,034,095	5.7	△ 63.1	751,510	2.3	△ 63.1	1,375,565	3.7	83.0	2,202,833	5.9	60.1	1,250,816	3.4	△ 43.2
投資・出資・貸付金	266,538	0.7	50.8	401,830	1.2	50.8	405,333	1.1	0.9	447,258	1.2	10.3	352,108	1.0	△ 21.3
前年度繰上充用金	0	0.0	0.0	0	0.0	0	0	0.0	0	0.0	0	0.0	0	0.0	0.0
歳出合計	35,879,843	100.0	△ 7.3	33,243,356	100.0	△ 7.3	36,985,350	100.0	11.3	37,092,703	100.0	0.3	36,424,915	100.0	△ 1.8
形式収支	496,484			762,291			1,180,520			555,644			1,247,209		
実質収支	349,142			634,261			1,030,461			440,277			1,106,445		

(注) 1 表示単位未満四捨五入の関係で、積上げと合計が一致しない場合がある。

(2) 主要財政指標の推移

(単位:千円、%)

区 分	平成27年度		平成28年度		平成29年度		平成30年度		令和元年度	
	数値	増減ポイント	数値	増減ポイント	数値	増減ポイント	数値	増減ポイント	数値	増減ポイント
標準財政規模	19,746,373		19,673,746	△ 0.4	19,504,571	△ 0.9	19,575,134	0.4	19,776,265	1.0
財政力指数	0.59	0.00	0.59	0.00	0.60	0.01	0.60	0.00	0.60	0.00
実質赤字比率	-	0.00	-	0.00	-	0.00	-	0.00	-	0.00
連結実質赤字比率	-	0.00	-	0.00	-	0.00	-	0.00	-	0.00
実質公債費比率	0.4	0.4	0.8	0.4	0.3	△ 0.5	-0.7	△ 1.0	-2.2	△ 1.5
将来負担比率	-	0.0	-	0.0	-	0.0	-	0.0	-	0.0
経常収支比率	89.4	92.3	92.3	2.9	92.9	0.6	92.1	△ 0.8	92.4	0.3
積立基金現在高	19,034,031		19,420,664	2.0	19,458,946	0.2	20,397,179	4.8	20,593,832	1.0
財政調整基金	6,344,680		6,215,057	△ 2.0	5,937,895	△ 4.5	5,234,432	△ 11.8	5,427,680	3.7
減債基金	3,381,597		3,499,521	3.5	2,922,265	△ 16.5	2,951,400	1.0	2,902,285	△ 1.7
その他特定目的基金	9,307,754		9,706,086	4.3	10,598,786	9.2	12,211,347	15.2	12,263,867	0.4
地方債現在高	25,478,155		24,934,052	△ 2.1	25,707,823	3.1	25,822,548	0.4	25,323,750	△ 1.9
うち臨時財政対策債	9,506,524		9,749,705	2.6	9,385,451	△ 3.7	9,743,440	3.8	8,981,455	△ 7.8
税徴収率(合計)	99.2	99.2	99.2	0.0	99.2	0.0	99.2	0.0	99.2	0.0
税徴収率(市町村民税)	99.2	99.2	99.2	0.0	99.3	0.1	99.3	0.0	99.2	△ 0.1
税徴収率(固定資産税)	99.0	99.1	99.1	0.1	99.1	0.0	99.1	0.0	99.0	△ 0.1

(注) 1 税の徴収率は、「合計」・「市町村民税」・「固定資産税」とも現年分に係るものである。

(注) 2 標準財政規模は、臨時財政対策債発行可能額を含めたものである。

(注) 3 表示単位未満四捨五入の関係で、積上げと合計が一致しない場合がある。

市町村財政状況の推移(平成27年度～令和元年度) その2

建制番号	市町村名
19	宗像市

(1) 歳入・歳出の推移

(単位:百万円)

区 分	H27	H28	H29	H30	R1
地方税	10,110	10,274	10,260	10,356	10,477
地方交付税	7,499	7,292	7,005	7,033	7,187
国庫支出金	5,965	5,676	5,932	5,353	6,528
県支出金	2,484	2,597	2,726	2,841	3,003
繰入金	1,851	365	1,337	1,265	1,055
諸収入	404	459	453	416	471
地方債	2,932	2,312	4,182	3,791	3,042
その他	5,131	5,031	6,271	6,593	5,909
歳入合計	36,376	34,006	38,166	37,648	37,672

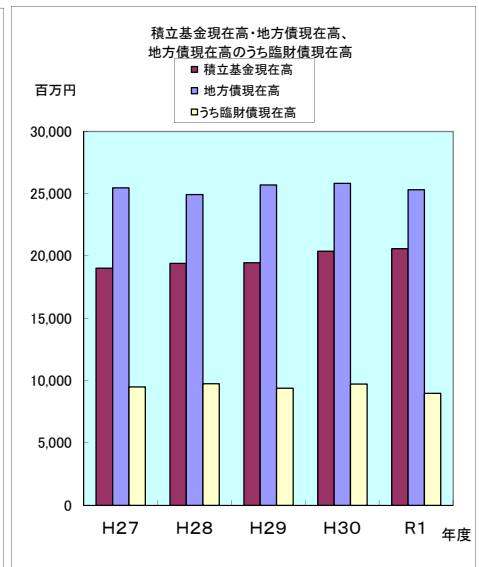
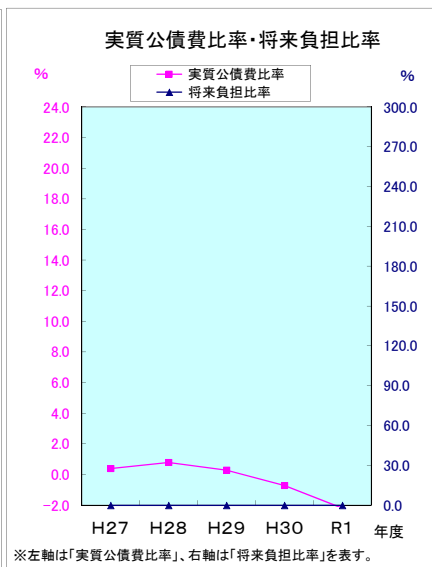
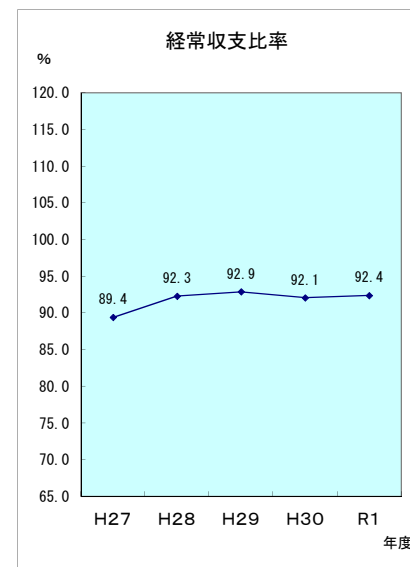
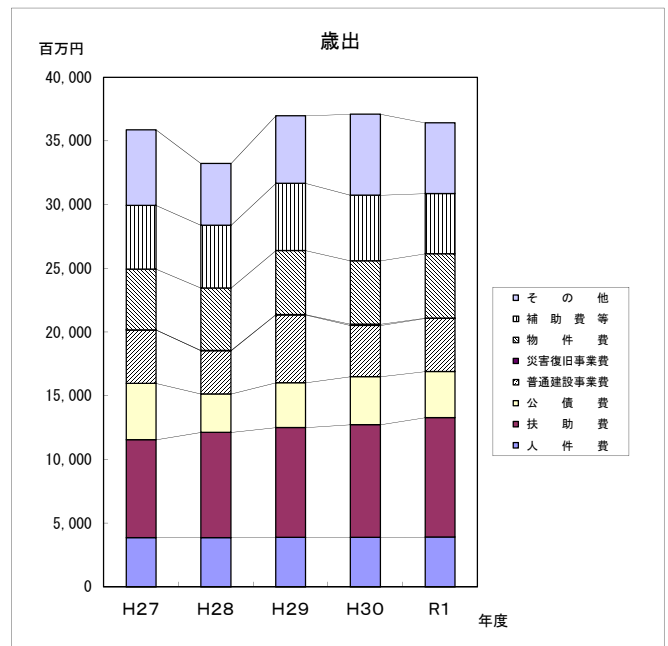
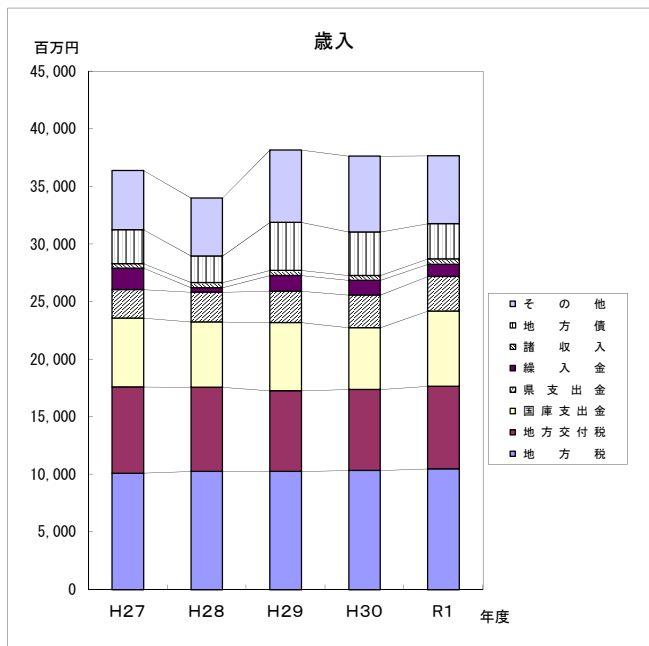
(単位:百万円)

区 分	H27	H28	H29	H30	R1
人件費	3,861	3,859	3,896	3,896	3,925
扶助費	7,698	8,280	8,610	8,834	9,354
公債費	4,422	2,999	3,528	3,773	3,620
普通建設事業費	4,186	3,407	5,330	4,032	4,179
災害復旧事業費	9	20	7	97	20
物件費	4,779	4,895	5,033	4,975	5,045
補助費等	4,986	4,933	5,277	5,149	4,743
その他	5,939	4,850	5,304	6,337	5,539
歳出合計	35,880	33,243	36,985	37,093	36,425

(2) 主要財政指標の推移

(単位:百万円、%)

区 分	H27	H28	H29	H30	R1
経常収支比率	89.4	92.3	92.9	92.1	92.4
実質公債費比率	0.4	0.8	0.3	-0.7	-2.2
将来負担比率	-	-	-	-	-
積立基金現在高	19,034	19,421	19,459	20,397	20,594
地方債現在高	25,478	24,934	25,708	25,823	25,324
うち臨財債現在高	9,507	9,750	9,385	9,743	8,981



※左軸は「実質公債費比率」、右軸は「将来負担比率」を表す。