

市町村財政状況の推移(平成27年度～令和元年度) その1

建制番号	2
------	---

市町村名	福岡市
------	-----

(1) 歳入・歳出の推移

(単位:千円、%)

区 分	平成27年度			平成28年度			平成29年度			平成30年度			令和元年度		
	決算額	構成比	増減率	決算額	構成比	増減率	決算額	構成比	増減率	決算額	構成比	増減率	決算額	構成比	増減率
歳	地方税	284,138,163	35.6	1.5	288,287,809	35.7	293,379,779	33.8	1.8	332,596,900	38.8	13.4	344,453,594	39.0	3.6
	地方譲与税	6,379,002	0.8	△ 4.6	6,085,788	0.8	6,346,476	0.7	4.3	6,369,003	0.7	0.4	6,358,356	0.7	△ 0.2
	地方消費税交付金	31,491,395	3.9	△ 8.7	28,758,123	3.6	29,929,838	3.4	4.1	30,096,266	3.5	0.6	29,394,172	3.3	△ 2.3
	地方交付税	30,410,450	3.8	△ 7.9	27,996,602	3.5	38,217,469	4.4	36.5	34,716,561	4.0	△ 9.2	35,364,545	4.0	1.9
	分担金・負担金	14,224,532	1.8	△ 3.5	13,727,152	1.7	15,821,719	1.8	15.3	15,229,570	1.8	△ 3.7	13,364,651	1.5	△ 12.2
	使用料・手数料	24,254,946	3.0	1.3	24,560,964	3.0	25,079,702	2.9	2.1	25,779,036	3.0	2.8	25,935,108	2.9	0.6
	国庫支出金	138,082,253	17.3	4.4	144,136,987	17.8	162,895,433	18.8	13.0	159,540,965	18.6	△ 2.1	169,199,734	19.2	6.1
	県支出金	33,243,515	4.2	5.0	34,918,774	4.3	35,201,222	4.1	0.8	35,334,063	4.1	0.4	38,271,976	4.3	8.3
	財産収入	5,224,580	0.7	135.4	12,299,950	1.5	7,453,924	0.9	△ 39.4	9,187,290	1.1	23.3	6,343,635	0.7	△ 31.0
	繰入金	7,142,746	0.9	103.4	14,528,777	1.8	9,738,990	1.1	△ 33.0	6,109,788	0.7	△ 37.3	17,209,976	2.0	181.7
	繰越金	12,030,844	1.5	18.9	14,308,651	1.8	14,388,537	1.7	0.6	13,291,341	1.5	△ 7.6	14,007,880	1.6	5.4
	諸収入	124,643,794	15.6	△ 8.8	113,693,757	14.1	108,893,300	12.5	△ 4.2	97,213,871	11.3	△ 10.7	96,288,859	10.9	△ 1.0
	入	地方債	76,596,900	9.6	△ 1.8	75,198,100	9.3	80,268,000	9.2	6.7	78,212,000	9.1	△ 2.6	74,361,800	8.4
うち臨時財政対策債		35,700,000	4.5	△ 12.6	31,199,800	3.9	41,000,000	4.7	31.4	38,500,000	4.5	△ 6.1	31,139,000	3.5	△ 19.1
その他		10,838,791	1.4	△ 10.9	9,656,062	1.2	40,403,994	4.7	318.4	14,465,826	1.7	△ 64.2	11,856,881	1.3	△ 18.0
歳入合計	798,701,911	100.0	1.2	808,157,496	100.0	868,018,383	100.0	7.4	858,142,480	100.0	△ 1.1	882,411,167	100.0	2.8	
うち一般財源等	425,696,834	53.3	1.6	432,524,431	53.5	479,486,115	55.2	10.9	487,797,744	56.8	1.7	489,114,309	55.4	0.3	
うち経常一財等	341,692,415	42.8	△ 0.6	339,490,691	42.0	386,345,770	44.5	13.8	395,907,080	46.1	2.5	404,202,862	45.8	2.1	
歳	人件費	75,641,945	9.6	△ 0.3	75,417,348	9.5	139,006,318	16.3	84.3	140,331,171	16.6	1.0	139,341,544	16.0	△ 0.7
	扶助費	199,970,081	25.5	3.2	206,380,225	26.0	214,656,254	25.1	4.0	216,933,429	25.7	1.1	226,978,339	26.1	4.6
	公債費	101,829,341	13.0	1.1	102,984,840	13.0	100,539,359	11.8	△ 2.4	100,399,008	11.9	△ 0.1	106,099,650	12.2	5.7
	義務的経費計	377,441,367	48.1	1.9	384,782,413	48.5	454,201,931	53.1	18.0	457,663,608	54.2	0.8	472,419,533	54.4	3.2
	普通建設事業費	84,445,229	10.8	3.9	87,765,993	11.1	89,024,244	10.4	1.4	81,342,066	9.6	△ 8.6	86,213,444	9.9	6.0
	うち単独事業費	34,665,245	4.4	14.2	39,576,091	5.0	41,003,574	4.8	3.6	39,263,119	4.7	△ 4.2	40,559,371	4.7	3.3
	災害復旧事業費	3,896	0.0	926.1	39,978	0.0	7,063	0.0	△ 82.3	438,465	0.1	6107.9	820,878	0.1	87.2
	失業対策事業費	0	0.0	0.0	0	0.0	0	0.0	0	0.0	0	0.0	0	0.0	
	投資的経費計	84,449,125	10.8	4.0	87,805,971	11.1	89,031,307	10.4	1.4	81,780,531	9.7	△ 8.1	87,034,322	10.0	6.4
	物件費	81,587,312	10.4	1.1	82,500,839	10.4	82,178,345	9.6	△ 0.4	84,787,645	10.0	3.2	88,781,560	10.2	4.7
	維持補修費	9,412,092	1.2	△ 0.4	9,373,070	1.2	9,978,096	1.2	6.5	9,775,566	1.2	△ 2.0	10,463,730	1.2	7.0
	補助費等	54,264,917	6.9	8.2	58,713,873	7.4	55,258,784	6.5	△ 5.9	54,002,626	6.4	△ 2.3	58,557,353	6.7	8.4
	うち一組負担金	91,527	0.0	129.2	209,771	0.0	229,192	0.0	9.3	165,697	0.0	△ 27.7	405,998	0.0	145.0
	繰出金	53,323,357	6.8	△ 2.9	51,779,702	6.5	55,975,861	6.5	8.1	57,299,438	6.8	2.4	57,907,921	6.7	1.1
	積立金	12,566,308	1.6	38.5	17,407,208	2.2	11,623,785	1.4	△ 33.2	12,589,331	1.5	8.3	14,023,151	1.6	11.4
	投資・出資・貸付金	111,348,782	14.2	△ 8.9	101,405,883	12.8	96,478,933	11.3	△ 4.9	86,235,855	10.2	△ 10.6	79,473,803	9.1	△ 7.8
	前年度繰上充用金	0	0.0	0.0	0	0.0	0	0.0	0	0.0	0	0.0	0	0.0	
	歳出合計	784,393,260	100.0	1.2	793,768,959	100.0	854,727,042	100.0	7.7	844,134,600	100.0	△ 1.2	868,661,373	100.0	2.9
形式収支	14,308,651			14,388,537		13,291,341			14,007,880			13,749,794			
実質収支	10,691,985			9,450,548		9,054,407			9,970,592			9,343,565			

(注) 1 表示単位未満四捨五入の関係で、積上げと合計が一致しない場合がある。

(2) 主要財政指標の推移

(単位:千円、%)

区 分	平成27年度			平成28年度			平成29年度			平成30年度			令和元年度		
	数値	数値	増減ポイント	増減率	数値	増減ポイント	増減率	数値	増減ポイント	増減率	数値	増減ポイント	増減率		
標準財政規模	357,652,638	360,350,301		0.8	414,380,729		15.0	419,057,590		1.1	421,511,166		0.6		
財政力指数	0.88	0.89	0.01		0.89	0.00		0.89	0.00		0.89	0.00			
実質赤字比率	-	-	0.00		-	0.00		-	0.00		-	0.00			
連結実質赤字比率	-	-	0.00		-	0.00		-	0.00		-	0.00			
実質公債費比率	12.4	12.2	△ 0.2		11.7	△ 0.5		11.0	△ 0.7		10.2	△ 0.8			
将来負担比率	162.4	152.7	△ 9.7		135.5	△ 17.2		123.2	△ 12.3		112.3	△ 10.9			
経常収支比率	92.5	94.3	1.8		92.5	△ 1.8		91.9	△ 0.6		92.9	1.0			
積立基金現在高	50,148,252	59,110,797		17.9	62,048,528		5.0	68,528,131		10.4	70,229,143		2.5		
財政調整基金	22,377,398	24,201,521		8.2	27,807,153		14.9	31,787,579		14.3	34,066,075		7.2		
減債基金	5,259,212	5,309,175		1.0	5,359,613		1.0	5,408,386		0.9	5,454,899		0.9		
その他特定目的基金	22,511,642	29,600,101		31.5	28,881,762		△ 2.4	31,332,166		8.5	30,708,169		△ 2.0		
地方債現在高	1,238,606,550	1,226,610,247		△ 1.0	1,220,520,717		△ 0.5	1,211,029,647		△ 0.8	1,190,650,667		△ 1.7		
うち臨時財政対策債	308,555,185	328,446,763		6.4	354,989,892		8.1	380,447,839		7.2	394,327,653		3.6		
税徴収率(合計)	99.2	99.4	0.2		99.5	0.1		99.4	△ 0.1		99.4	0.0			
税徴収率(市町村民税)	99.1	99.1	0.0		99.3	0.2		99.2	△ 0.1		99.2	0.0			
税徴収率(固定資産税)	99.3	99.5	0.2		99.6	0.1		99.7	0.1		99.6	△ 0.1			

(注) 1 税の徴収率は、「合計」「市町村民税」「固定資産税」とも現年分に係るものである。

(注) 2 標準財政規模は、臨時財政対策債発行可能額を含めたものである。

(注) 3 表示単位未満四捨五入の関係で、積上げと合計が一致しない場合がある。

市町村財政状況の推移(平成27年度～令和元年度) その2

建制番号	市町村名
2	福岡市

(1) 歳入・歳出の推移

(単位:百万円)

区 分	H27	H28	H29	H30	R1
地方税	284,138	288,288	293,380	332,597	344,454
地方交付税	30,410	27,997	38,217	34,717	35,365
国庫支出金	138,082	144,137	162,895	159,541	169,200
県支出金	33,244	34,919	35,201	35,334	38,272
繰入金	7,143	14,529	9,739	6,110	17,210
諸収入	124,644	113,694	108,893	97,214	96,289
地方債	76,597	75,198	80,268	78,212	74,362
その他	104,444	109,395	139,425	114,417	107,259
歳入合計	798,702	808,157	868,018	858,142	882,411

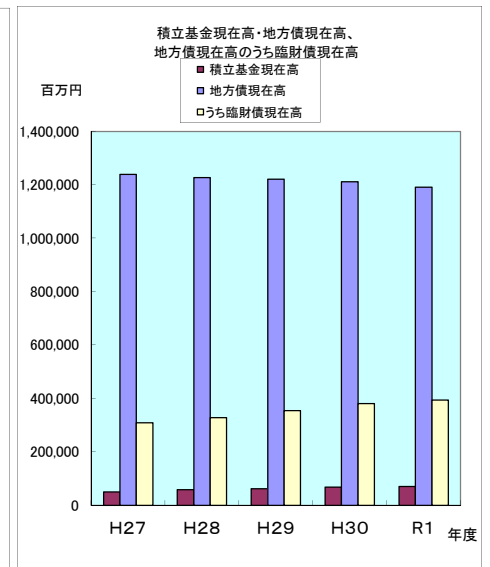
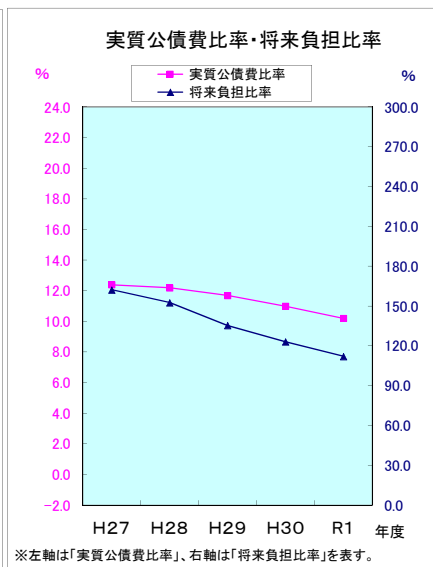
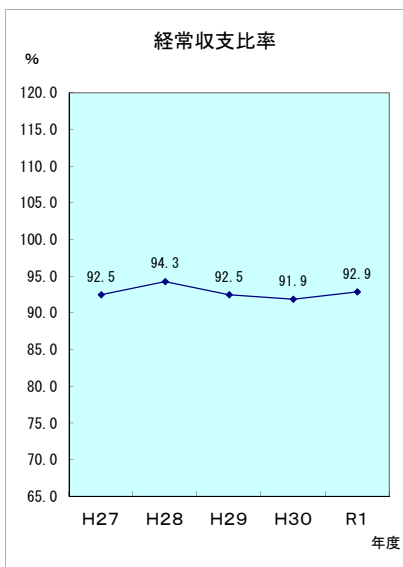
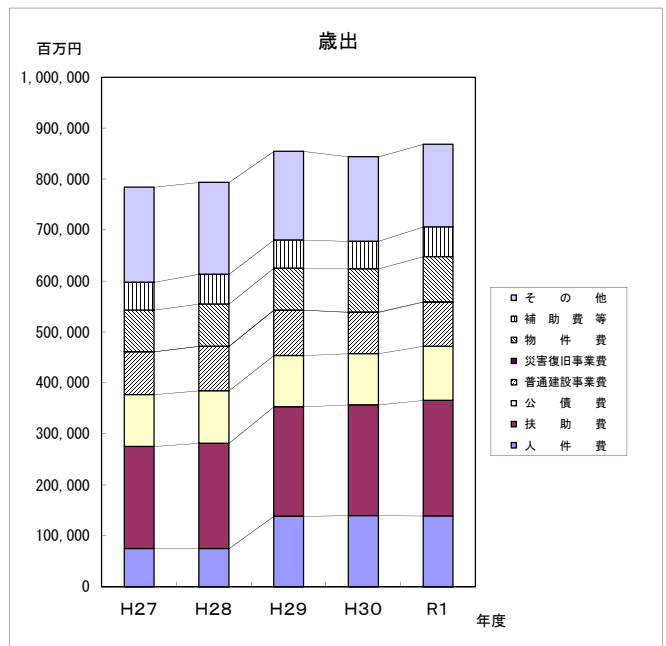
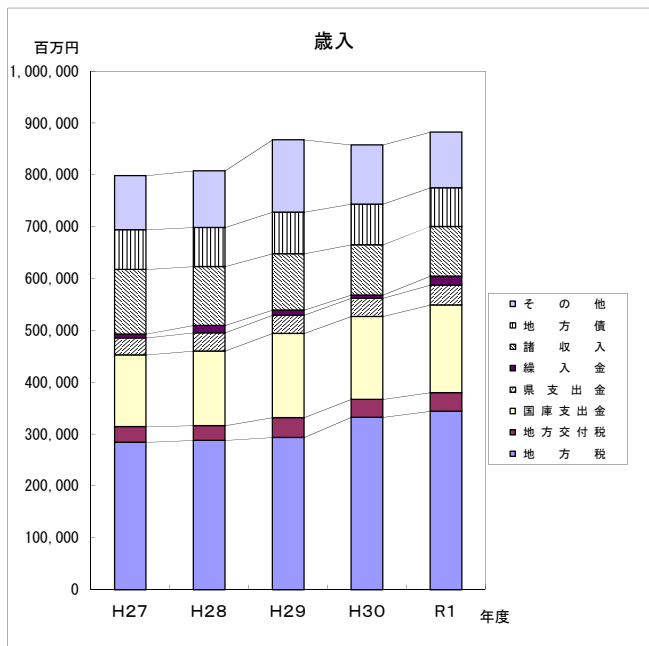
(単位:百万円)

区 分	H27	H28	H29	H30	R1
人件費	75,642	75,417	139,006	140,331	139,342
扶助費	199,970	206,380	214,656	216,933	226,978
公債費	101,829	102,985	100,539	100,399	106,100
普通建設事業費	84,445	87,766	89,024	81,342	86,213
災害復旧事業費	4	40	7	438	821
物件費	81,587	82,501	82,178	84,788	88,782
補助費等	54,265	58,714	55,259	54,003	58,557
その他	186,651	179,966	174,058	165,901	161,868
歳出合計	784,393	793,769	854,727	844,135	868,661

(2) 主要財政指標の推移

(単位:百万円、%)

区 分	H27	H28	H29	H30	R1
経常収支比率	92.5	94.3	92.5	91.9	92.9
実質公債費比率	12.4	12.2	11.7	11.0	10.2
将来負担比率	162.4	152.7	135.5	123.2	112.3
積立基金現在高	50,148	59,111	62,049	68,528	70,229
地方債現在高	1,238,607	1,226,610	1,220,521	1,211,030	1,190,651
うち臨財債現在高	308,555	328,447	354,990	380,448	394,328



※左軸は「実質公債費比率」、右軸は「将来負担比率」を表す。