

市町村財政状況の推移(平成27年度～令和元年度) その1

建制番号	20
------	----

市町村名	太宰府市
------	------

(1) 歳入・歳出の推移

(単位:千円、%)

区 分	平成27年度			平成28年度			平成29年度			平成30年度			令和元年度		
	決算額	構成比	増減率	決算額	構成比	増減率	決算額	構成比	増減率	決算額	構成比	増減率	決算額	構成比	増減率
歳 入															
地方税	8,036,297	31.5	1.4	8,152,739	31.4	1.4	8,206,298	34.1	0.7	8,272,588	33.8	0.8	8,389,001	32.6	1.4
地方譲与税	157,496	0.6	△ 1.1	155,812	0.6	△ 1.1	155,298	0.6	△ 0.3	156,813	0.6	1.0	158,797	0.6	1.3
地方消費税交付金	1,232,963	4.8	△ 9.2	1,119,169	4.3	△ 9.2	1,155,368	4.8	3.2	1,161,822	4.7	0.6	1,134,722	4.4	△ 2.3
地方交付税	3,638,544	14.2	△ 0.4	3,622,226	14.0	△ 0.4	3,616,331	15.0	△ 0.2	3,799,571	15.5	5.1	3,880,424	15.1	2.1
分担金・負担金	402,249	1.6	△ 1.4	396,666	1.5	△ 1.4	407,803	1.7	2.8	417,559	1.7	2.4	352,791	1.4	△ 15.5
使用料・手数料	364,149	1.4	2.9	374,736	1.4	2.9	378,086	1.6	0.9	392,467	1.6	3.8	383,525	1.5	△ 2.3
国庫支出金	4,437,019	17.4	11.1	4,928,123	19.0	11.1	4,651,051	19.3	△ 5.6	4,657,245	19.0	0.1	5,411,834	21.0	16.2
県支出金	1,497,048	5.9	3.1	1,544,049	6.0	3.1	1,607,295	6.7	4.1	1,810,071	7.4	12.6	1,933,732	7.5	6.8
財産収入	66,374	0.3	△ 1.0	65,702	0.3	△ 1.0	126,235	0.5	92.1	66,197	0.3	△ 47.6	78,080	0.3	18.0
繰入金	1,281,360	5.0	△ 47.9	668,023	2.6	△ 47.9	255,112	1.1	△ 61.8	609,861	2.5	139.1	328,563	1.3	△ 46.1
繰越金	727,732	2.8	108.3	1,516,062	5.8	108.3	927,331	3.8	△ 38.8	621,258	2.5	△ 33.0	938,347	3.6	51.0
諸収入	243,685	1.0	12.6	274,378	1.1	12.6	272,196	1.1	△ 0.8	354,176	1.4	30.1	255,110	1.0	△ 28.0
地方債	3,247,996	12.7	△ 10.1	2,918,376	11.3	△ 10.1	2,064,275	8.6	△ 29.3	1,877,010	7.7	△ 9.1	1,918,247	7.5	2.2
うち臨時財政対策債	1,041,996	4.1	△ 17.5	860,076	3.3	△ 17.5	946,175	3.9	10.0	949,210	3.9	0.3	817,747	3.2	△ 13.8
その他	213,601	0.8	△ 12.1	187,789	0.7	△ 12.1	270,189	1.1	43.9	283,932	1.2	5.1	575,014	2.2	102.5
歳入合計	25,546,513	100.0	1.5	25,923,850	100.0	1.5	24,092,868	100.0	△ 7.1	24,480,570	100.0	1.6	25,738,187	100.0	5.1
うち一般財源等	16,088,008	63.0	△ 2.9	15,623,757	60.3	△ 2.9	15,328,491	63.6	△ 1.9	15,948,176	65.1	4.0	15,864,940	61.6	△ 0.5
うち経常一財等	12,436,216	48.7	△ 0.4	12,386,510	47.8	△ 0.4	12,551,435	52.1	1.3	12,738,056	52.0	1.5	13,004,631	50.5	2.1
歳 出															
人件費	2,803,184	11.7	△ 0.7	2,784,176	11.1	△ 0.7	2,850,287	12.1	2.4	2,899,474	12.3	1.7	2,915,141	11.7	0.5
扶助費	5,873,507	24.4	3.8	6,098,992	24.4	3.8	6,362,876	27.1	4.3	6,504,482	27.6	2.2	7,012,342	28.0	7.8
公債費	2,357,726	9.8	4.8	2,470,438	9.9	4.8	2,535,767	10.8	2.6	2,763,104	11.7	9.0	2,701,376	10.8	△ 2.2
義務的経費計	11,034,417	45.9	2.9	11,353,606	45.4	2.9	11,748,930	50.1	3.5	12,167,060	51.7	3.6	12,628,859	50.5	3.8
普通建設事業費	3,638,684	15.1	17.2	4,264,913	17.1	17.2	2,684,218	11.4	△ 37.1	1,862,649	7.9	△ 30.6	2,730,548	10.9	46.6
うち単独事業費	2,771,101	11.5	△ 4.8	2,638,604	10.6	△ 4.8	1,946,862	8.3	△ 26.2	1,178,396	5.0	△ 39.5	1,324,737	5.3	12.4
災害復旧事業費	20,368	0.1	14.6	23,350	0.1	14.6	18,431	0.1	△ 21.1	210,135	0.9	1040.1	130,617	0.5	△ 37.8
失業対策事業費	0	0.0	0.0	0	0.0	0	0	0.0	0	0.0	0	0	0	0.0	
投資的経費計	3,659,052	15.2	17.2	4,288,263	17.2	17.2	2,702,649	11.5	△ 37.0	2,072,784	8.8	△ 23.3	2,861,165	11.4	38.0
物件費	3,102,555	12.9	8.7	3,373,021	13.5	8.7	3,342,706	14.2	△ 0.9	3,280,608	13.9	△ 1.9	3,638,404	14.5	10.9
維持補修費	60,839	0.3	△ 4.4	58,138	0.2	△ 4.4	71,198	0.3	22.5	80,904	0.3	13.6	83,625	0.3	3.4
補助費等	2,769,567	11.5	△ 7.5	2,560,933	10.2	△ 7.5	2,613,285	11.1	2.0	2,652,629	11.3	1.5	2,710,670	10.8	2.2
うち一組負担金	1,116,762	4.6	△ 10.6	998,355	4.0	△ 10.6	1,026,803	4.4	2.8	1,062,146	4.5	3.4	1,150,266	4.6	8.3
繰出金	2,682,400	11.2	0.0	2,682,222	10.7	0.0	2,191,940	9.3	△ 18.3	2,507,341	10.7	14.4	2,443,784	9.8	△ 2.5
積立金	620,426	2.6	△ 5.5	586,314	2.3	△ 5.5	711,073	3.0	21.3	677,019	2.9	△ 4.8	541,757	2.2	△ 20.0
投資・出資・貸付金	101,195	0.4	△ 7.1	94,022	0.4	△ 7.1	89,829	0.4	△ 4.5	103,878	0.4	15.6	108,983	0.4	4.9
前年度繰上充用金	0	0.0	0.0	0	0.0	0	0	0.0	0	0.0	0	0	0	0.0	
歳出合計	24,030,451	100.0	4.0	24,996,519	100.0	4.0	23,471,610	100.0	△ 6.1	23,542,223	100.0	0.3	25,017,247	100.0	6.3
形式収支	1,516,062			927,331			621,258			938,347			720,940		
実質収支	666,500			646,228			593,659			638,088			580,755		

(注) 1 表示単位未満四捨五入の関係で、積上げと合計が一致しない場合がある。

(2) 主要財政指標の推移

(単位:千円、%)

区 分	平成27年度				平成28年度				平成29年度				平成30年度				令和元年度			
	数値		増減ポイント	増減率	数値		増減ポイント	増減率	数値		増減ポイント	増減率	数値		増減ポイント	増減率	数値		増減ポイント	増減率
標準財政規模	12,926,796	13,121,138	0.01	1.5	13,232,910	0.00	0.9	13,475,971	0.68	0.00	1.8	13,547,649	0.68	0.00	0.5					
財政力指数	0.67	0.68	0.01		0.68	0.00		0.68	0.00	0.00		0.68	0.00	0.00						
実質赤字比率	-	-	0.00		-	0.00		-	0.00	0.00		-	0.00	0.00						
連結実質赤字比率	-	-	0.00		-	0.00		-	0.00	0.00		-	0.00	0.00						
実質公債費比率	0.4	0.2	△ 0.2		0.5	0.3		0.9	0.4			1.4	0.5							
将来負担比率	-	-	0.0		-	0.0		-	0.0			-	0.0							
経常収支比率	87.5	90.4	2.9		92.1	1.7		91.3	△ 0.8			94.1	2.8							
積立基金現在高	4,578,736	4,497,027		△ 1.8	4,953,692		10.2	5,020,848		1.4		5,234,042		4.2						
財政調整基金	3,142,273	2,793,015		△ 11.1	2,993,634		7.2	3,122,392		4.3		3,263,634		4.5						
減債基金	297,520	297,836		0.1	297,933		0.0	99,426		△ 66.6		13,443		△ 86.5						
その他特定目的基金	1,138,943	1,406,176		23.5	1,662,125		18.2	1,799,030		8.2		1,956,965		8.8						
地方債現在高	23,856,350	24,491,090		2.7	24,179,611		△ 1.3	23,433,698		△ 3.1		22,765,960		△ 2.8						
うち臨時財政対策債	10,020,269	10,231,259		2.1	10,462,027		2.3	10,644,967		1.7		10,552,648		△ 0.9						
徴収率(合計)	99.1	98.5	△ 0.6		99.0	0.5		99.0	0.0			99.0	0.0							
徴収率(市町村民税)	98.8	97.9	△ 0.9		98.8	0.9		98.8	0.0			98.8	0.0							
徴収率(固定資産税)	99.3	99.1	△ 0.2		99.2	0.1		99.1	△ 0.1			99.1	0.0							

(注) 1 税の徴収率は、「合計」・「市町村民税」・「固定資産税」とも現年分に係るものである。

(注) 2 標準財政規模は、臨時財政対策債発行可能額を含めたものである。

(注) 3 表示単位未満四捨五入の関係で、積上げと合計が一致しない場合がある。

市町村財政状況の推移(平成27年度～令和元年度) その2

建制番号	市町村名
20	太宰府市

(1) 歳入・歳出の推移

(単位:百万円)

区 分	H27	H28	H29	H30	R1
地方税	8,036	8,153	8,206	8,273	8,389
地方交付税	3,639	3,622	3,616	3,800	3,880
国庫支出金	4,437	4,928	4,651	4,657	5,412
県支出金	1,497	1,544	1,607	1,810	1,934
繰入金	1,281	668	255	610	329
諸収入	244	274	272	354	255
地方債	3,248	2,918	2,064	1,877	1,918
その他	3,165	3,817	3,422	3,100	3,621
歳入合計	25,547	25,924	24,093	24,481	25,738

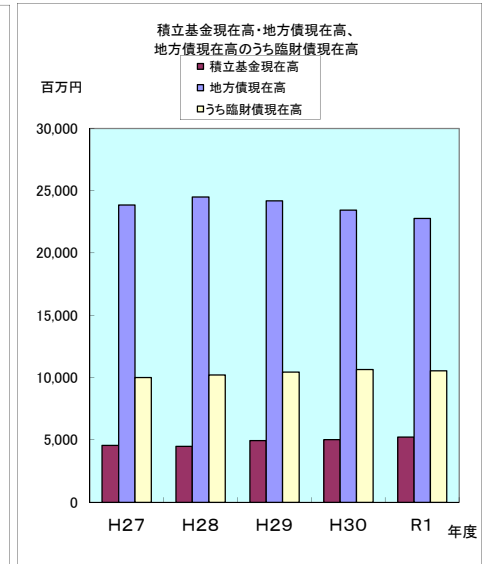
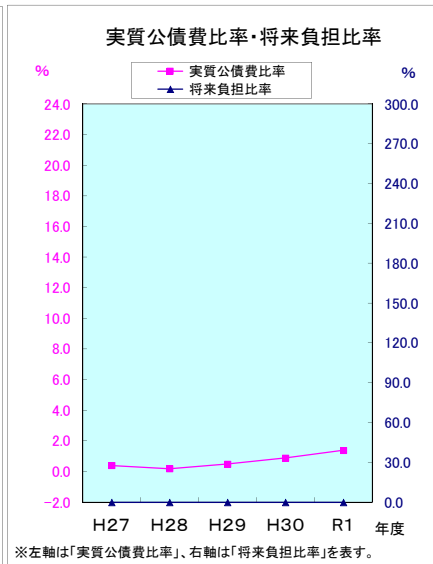
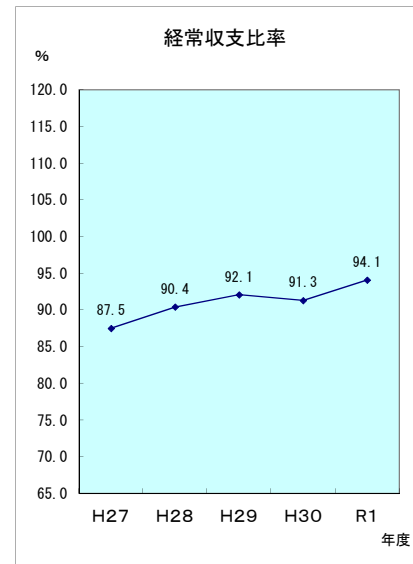
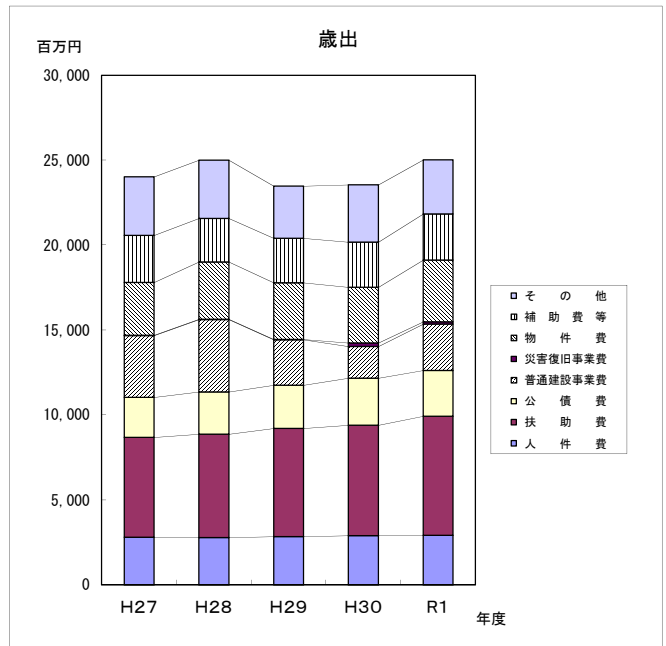
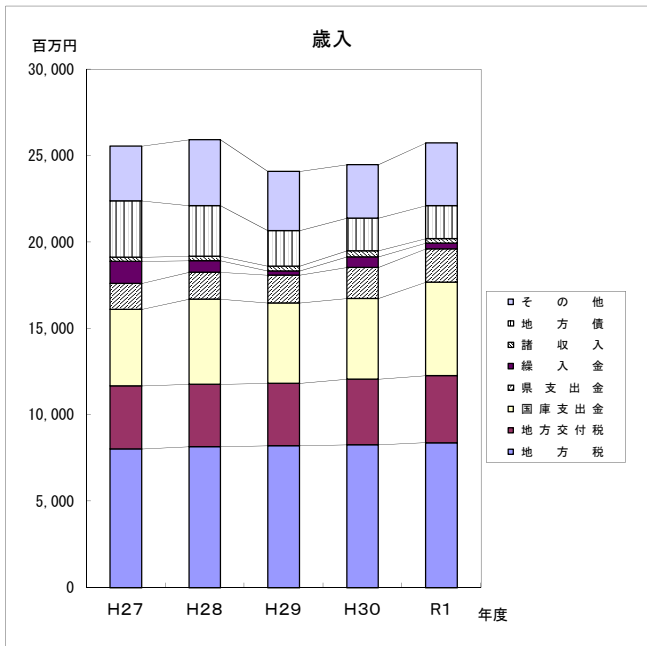
(単位:百万円)

区 分	H27	H28	H29	H30	R1
人件費	2,803	2,784	2,850	2,899	2,915
扶助費	5,874	6,099	6,363	6,504	7,012
公債費	2,358	2,470	2,536	2,763	2,701
普通建設事業費	3,639	4,265	2,684	1,863	2,731
災害復旧事業費	20	23	18	210	131
物件費	3,103	3,373	3,343	3,281	3,638
補助費等	2,770	2,561	2,613	2,653	2,711
その他	3,463	3,422	3,065	3,369	3,178
歳出合計	24,030	24,997	23,472	23,542	25,017

(2) 主要財政指標の推移

(単位:百万円、%)

区 分	H27	H28	H29	H30	R1
経常収支比率	87.5	90.4	92.1	91.3	94.1
実質公債費比率	0.4	0.2	0.5	0.9	1.4
将来負担比率	-	-	-	-	-
積立基金現在高	4,579	4,497	4,954	5,021	5,234
地方債現在高	23,856	24,491	24,180	23,434	22,766
うち臨財債現在高	10,020	10,231	10,462	10,645	10,553



※左軸は「実質公債費比率」、右軸は「将来負担比率」を表す。