

市町村財政状況の推移(平成27年度～令和元年度) その1

建制番号	17
------	----

市町村名	春日市
------	-----

(1) 歳入・歳出の推移

(単位:千円、%)

区 分	平成27年度			平成28年度			平成29年度			平成30年度			令和元年度		
	決算額	構成比	増減率	決算額	構成比	増減率	決算額	構成比	増減率	決算額	構成比	増減率	決算額	構成比	増減率
歳 入															
地方税	12,595,297	34.8	2.4	12,891,593	38.7	2.4	12,952,108	37.6	0.5	13,147,363	36.3	1.5	13,372,819	38.0	1.7
地方譲与税	189,301	0.5	△ 1.1	187,260	0.6	△ 1.1	186,887	0.5	△ 0.2	189,838	0.5	1.6	192,189	0.5	1.2
地方消費税交付金	1,863,778	5.1	△ 8.3	1,709,531	5.1	△ 8.3	1,774,880	5.2	3.8	1,784,792	4.9	0.6	1,743,162	4.9	△ 2.3
地方交付税	4,329,357	11.9	△ 5.4	4,095,140	12.3	△ 5.4	4,117,602	12.0	0.5	4,056,612	11.2	△ 1.5	3,992,541	11.3	△ 1.6
分担金・負担金	308,247	0.9	21.8	375,298	1.1	21.8	399,786	1.2	6.5	499,607	1.4	25.0	398,530	1.1	△ 20.2
使用料・手数料	805,568	2.2	△ 6.0	756,922	2.3	△ 6.0	759,544	2.2	0.3	684,963	1.9	△ 9.8	644,590	1.8	△ 5.9
国庫支出金	6,198,584	17.1	1.6	6,294,988	18.9	1.6	6,385,102	18.5	1.4	6,691,973	18.5	4.8	6,548,320	18.6	△ 2.1
県支出金	2,067,160	5.7	△ 1.1	2,043,501	6.1	△ 1.1	2,217,221	6.4	8.5	2,284,908	6.3	3.1	2,595,237	7.4	13.6
財産収入	29,393	0.1	151.2	73,832	0.2	151.2	46,684	0.1	△ 36.8	54,377	0.1	16.5	231,198	0.7	325.2
繰入金	1,056,799	2.9	△ 81.9	191,016	0.6	△ 81.9	446,024	1.3	133.5	259,951	0.7	△ 41.7	274,356	0.8	5.5
繰越金	979,092	2.7	5.8	1,036,029	3.1	5.8	1,814,426	5.3	75.1	2,031,816	5.6	12.0	1,733,772	4.9	△ 14.7
諸収入	735,537	2.0	△ 13.6	635,393	1.9	△ 13.6	696,745	2.0	9.7	579,193	1.6	△ 16.9	596,634	1.7	3.0
地方債	4,709,500	13.0	△ 56.1	2,068,300	6.2	△ 56.1	1,417,000	4.1	△ 31.5	2,446,000	6.7	72.6	1,744,300	5.0	△ 28.7
うち臨時財政対策債	1,470,100	4.1	△ 15.6	1,240,900	3.7	△ 15.6	1,000,000	2.9	△ 19.4	1,371,000	3.8	37.1	1,172,800	3.3	△ 14.5
その他	370,665	1.0	161.1	967,758	2.9	161.1	1,231,422	3.6	27.2	1,555,281	4.3	26.3	1,155,188	3.3	△ 25.7
歳入合計	36,238,278	100.0	△ 8.0	33,326,561	100.0	△ 8.0	34,445,431	100.0	3.4	36,266,674	100.0	5.3	35,222,836	100.0	△ 2.9
うち一般財源等	22,019,386	60.8	3.1	22,707,695	68.1	3.1	23,687,788	68.8	4.3	24,295,367	67.0	2.6	23,444,497	66.6	△ 3.5
うち経常一財等	18,222,792	50.3	△ 0.8	18,070,658	54.2	△ 0.8	18,332,194	53.2	1.4	18,415,336	50.8	0.5	18,686,433	53.1	1.5
歳 出															
人件費	3,513,937	10.0	3.1	3,623,490	11.5	3.1	3,765,463	11.6	3.9	3,735,027	10.8	△ 0.8	3,709,072	11.0	△ 0.7
扶助費	8,755,980	24.9	4.8	9,179,111	29.1	4.8	9,501,930	29.3	3.5	9,449,052	27.4	△ 0.6	10,277,198	30.6	8.8
公債費	2,789,423	7.9	△ 5.9	2,623,601	8.3	△ 5.9	2,772,966	8.6	5.7	2,798,543	8.1	0.9	2,798,080	8.3	0.0
義務的経費計	15,059,340	42.8	2.4	15,426,202	49.0	2.4	16,040,359	49.5	4.0	15,982,622	46.3	△ 0.4	16,784,350	49.9	5.0
普通建設事業費	7,281,201	20.7	△ 63.9	2,629,507	8.3	△ 63.9	3,323,531	10.3	26.4	4,546,917	13.2	36.8	3,705,617	11.0	△ 18.5
うち単独事業費	5,021,476	14.3	△ 80.5	977,726	3.1	△ 80.5	1,599,357	4.9	63.6	1,857,749	5.4	16.2	1,972,691	5.9	6.2
災害復旧事業費	0	0.0	0.0	0	0.0	0	0	0.0	37,204	0.1	皆増	35,916	0.1	△ 3.5	
失業対策事業費	0	0.0	0.0	0	0.0	0	0	0.0	0	0.0		0	0.0		
投資的経費計	7,281,201	20.7	△ 63.9	2,629,507	8.3	△ 63.9	3,323,531	10.3	26.4	4,584,121	13.3	37.9	3,741,533	11.1	△ 18.4
物件費	4,425,285	12.6	10.3	4,882,104	15.5	10.3	4,956,654	15.3	1.5	5,135,994	14.9	3.6	5,321,120	15.8	3.6
維持補修費	172,247	0.5	0.3	172,845	0.5	0.3	154,808	0.5	△ 10.4	166,479	0.5	7.5	166,354	0.5	△ 0.1
補助費等	3,377,487	9.6	△ 10.8	3,014,061	9.6	△ 10.8	3,001,462	9.3	△ 0.4	3,050,951	8.8	1.6	3,130,469	9.3	2.6
うち一組負担金	1,226,466	3.5	17.8	1,444,884	4.6	17.8	1,367,228	4.2	△ 5.4	1,354,582	3.9	△ 0.9	1,576,430	4.7	16.4
繰出金	3,067,757	8.7	1.2	3,105,761	9.9	1.2	2,994,675	9.2	△ 3.6	3,009,681	8.7	0.5	3,122,454	9.3	3.7
積立金	1,231,000	3.5	29.8	1,597,741	5.1	29.8	1,596,407	4.9	△ 0.1	2,268,000	6.6	42.1	1,010,311	3.0	△ 55.5
投資・出資・貸付金	587,932	1.7	16.3	683,914	2.2	16.3	345,719	1.1	△ 49.4	335,054	1.0	△ 3.1	342,544	1.0	2.2
前年度繰上充用金	0	0.0	0.0	0	0.0	0	0	0.0	0	0.0		0	0.0		
歳出合計	35,202,249	100.0	△ 10.5	31,512,135	100.0	△ 10.5	32,413,615	100.0	2.9	34,532,902	100.0	6.5	33,619,135	100.0	△ 2.6
形式収支	1,036,029			1,814,426			2,031,816			1,733,772			1,603,701		
実質収支	1,032,143			1,109,450			1,645,121			1,128,992			1,171,983		

(注) 1 表示単位未満四捨五入の関係で、積上げと合計が一致しない場合がある。

(2) 主要財政指標の推移

(単位:千円、%)

区 分	平成27年度			平成28年度			平成29年度			平成30年度			令和元年度		
	数値	増減ポイント	増減率	数値	増減ポイント	増減率	数値	増減ポイント	増減率	数値	増減ポイント	増減率	数値	増減ポイント	増減率
標準財政規模	18,968,320		0.7	19,104,213		0.7	19,302,457		1.0	19,386,864		0.4	19,412,940		0.1
財政力指数	0.72	0.74	0.02	0.74	0.00		0.75	0.01		0.75	0.00		0.75	0.00	
実質赤字比率	-	-	0.00	-	-	0.00	-	-	0.00	-	-	0.00	-	-	0.00
連結実質赤字比率	-	-	0.00	-	-	0.00	-	-	0.00	-	-	0.00	-	-	0.00
実質公債費比率	2.6	1.9	△ 0.7	1.9	1.3	△ 0.6	1.3	1.2	△ 0.1	1.2	1.8	0.6	1.8	0.6	
将来負担比率	-	-	0.0	-	-	0.0	-	-	0.0	-	-	0.0	-	-	0.0
経常収支比率	85.1	87.4	2.3	87.4	89.3	1.9	89.3	85.0	△ 4.3	85.0	86.9	1.9	86.9	1.9	
積立基金現在高	7,465,940	8,874,390	18.9	10,026,603	13.0		12,036,441	20.0		12,794,221	6.3		12,794,221	6.3	
財政調整基金	2,210,457	2,708,821	22.5	2,456,228	△ 9.3		2,444,228	△ 0.5		2,819,359	15.3		2,819,359	15.3	
減債基金	0	0		0	0		0			0			0		
その他特定目的基金	5,255,483	6,165,569	17.3	7,570,375	22.8		9,592,213	26.7		9,974,862	4.0		9,974,862	4.0	
地方債現在高	29,642,145	29,366,093	△ 0.9	28,250,559	△ 3.8		28,104,486	△ 0.5		27,227,380	△ 3.1		27,227,380	△ 3.1	
うち臨時財政対策債	15,871,673	16,221,452	2.2	16,226,215	0.0		16,443,506	1.3		16,318,228	△ 0.8		16,318,228	△ 0.8	
税徴収率(合計)	99.1	99.3	0.2	99.3	99.5	0.2	99.5	99.6	0.1	99.6	99.6	0.0	99.6	0.0	
税徴収率(市町村民税)	98.8	99.1	0.3	99.1	99.2	0.1	99.2	99.5	0.3	99.5	99.5	0.0	99.5	0.0	
税徴収率(固定資産税)	99.3	99.6	0.3	99.6	99.7	0.1	99.7	99.6	△ 0.1	99.6	99.8	0.2	99.8	0.2	

(注) 1 税の徴収率は、「合計」・「市町村民税」・「固定資産税」とも現年分に係るものである。

(注) 2 標準財政規模は、臨時財政対策債発行可能額を含めたものである。

(注) 3 表示単位未満四捨五入の関係で、積上げと合計が一致しない場合がある。

市町村財政状況の推移(平成27年度～令和元年度) その2

建制番号	市町村名
17	春日市

(1) 歳入・歳出の推移

(単位:百万円)

区 分	H27	H28	H29	H30	R1
地方税	12,595	12,892	12,952	13,147	13,373
地方交付税	4,329	4,095	4,118	4,057	3,993
国庫支出金	6,199	6,295	6,385	6,692	6,548
県支出金	2,067	2,044	2,217	2,285	2,595
繰入金	1,057	191	446	260	274
諸収入	736	635	697	579	597
地方債	4,710	2,068	1,417	2,446	1,744
その他	4,545	5,107	6,213	6,801	6,099
歳入合計	36,238	33,327	34,445	36,267	35,223

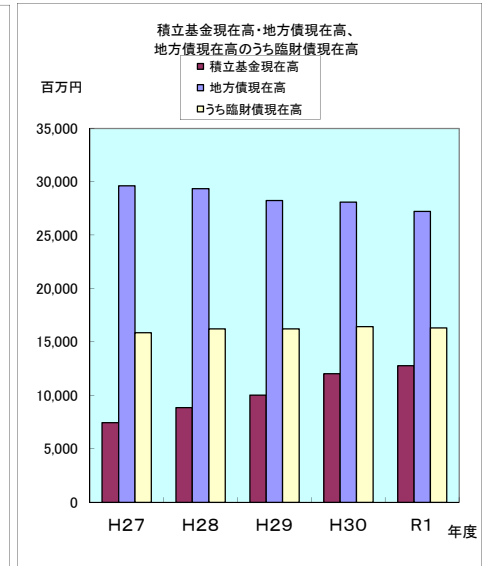
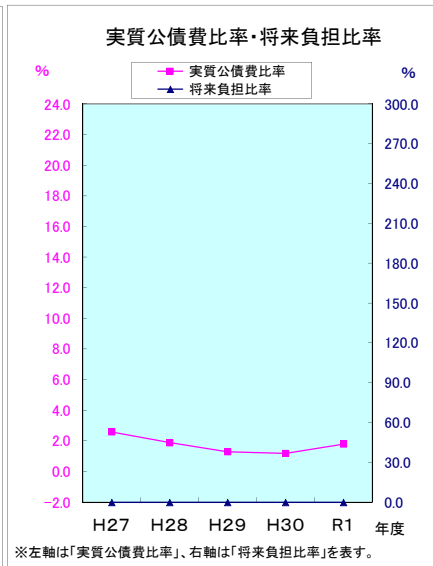
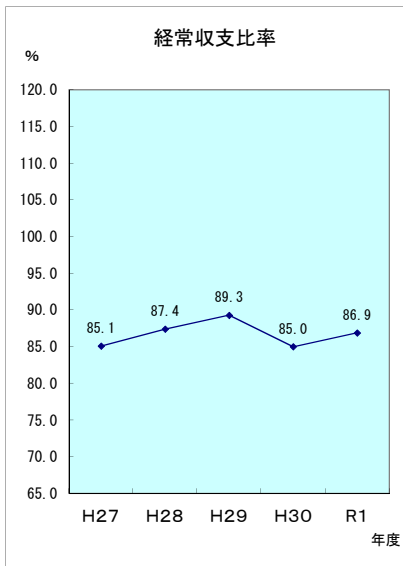
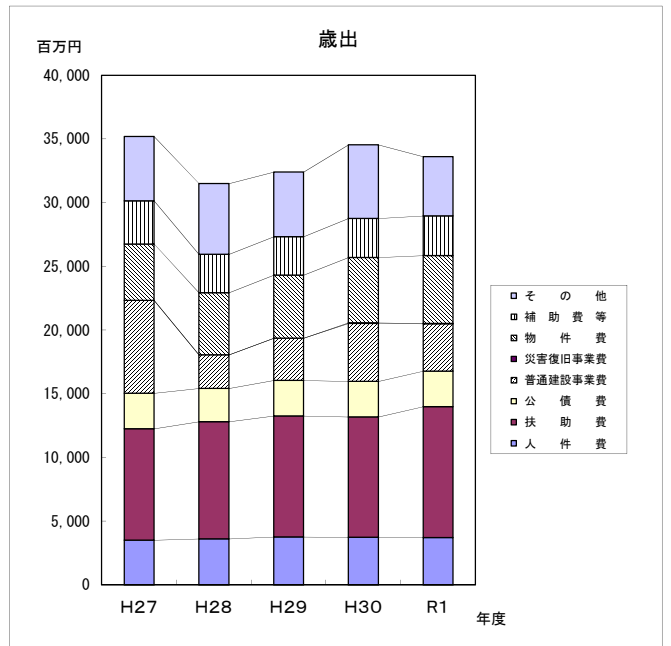
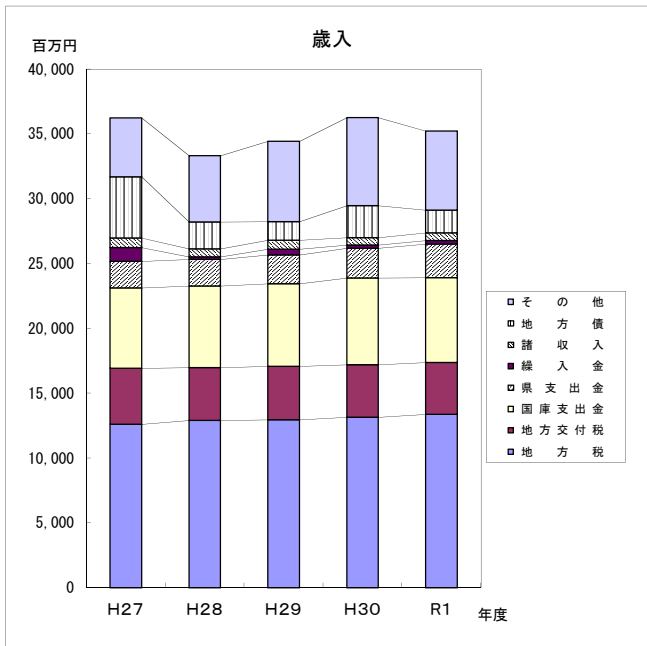
(単位:百万円)

区 分	H27	H28	H29	H30	R1
人件費	3,514	3,623	3,765	3,735	3,709
扶助費	8,756	9,179	9,502	9,449	10,277
公債費	2,789	2,624	2,773	2,799	2,798
普通建設事業費	7,281	2,630	3,324	4,547	3,706
災害復旧事業費	0	0	0	37	36
物件費	4,425	4,882	4,957	5,136	5,321
補助費等	3,377	3,014	3,001	3,051	3,130
その他	5,060	5,560	5,092	5,779	4,642
歳出合計	35,202	31,512	32,414	34,533	33,619

(2) 主要財政指標の推移

(単位:百万円、%)

区 分	H27	H28	H29	H30	R1
経常収支比率	85.1	87.4	89.3	85.0	86.9
実質公債費比率	2.6	1.9	1.3	1.2	1.8
将来負担比率	-	-	-	-	-
積立基金現在高	7,466	8,874	10,027	12,036	12,794
地方債現在高	29,642	29,366	28,251	28,104	27,227
うち臨財債現在高	15,872	16,221	16,226	16,444	16,318



※左軸は「実質公債費比率」、右軸は「将来負担比率」を表す。